

# SCHEICKL

Agrartechnik GmbH

**Ihr österreichischer Partner für**

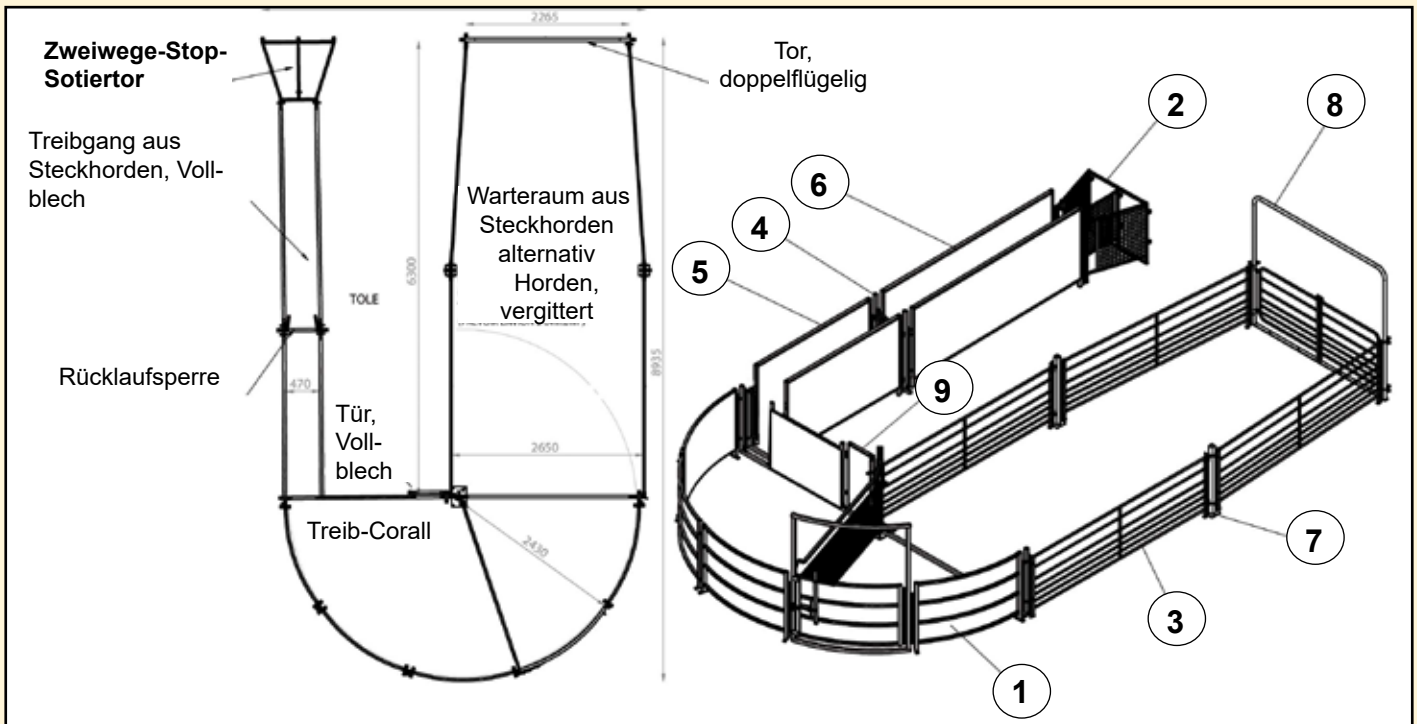
**Schaf- & Ziegenhaltung**



**Mai  
2021**



## Fang- & Sortieranlage für Schafe



Beispiel für Behandlungsanlage für ca. 30 Schafe bestehend aus:

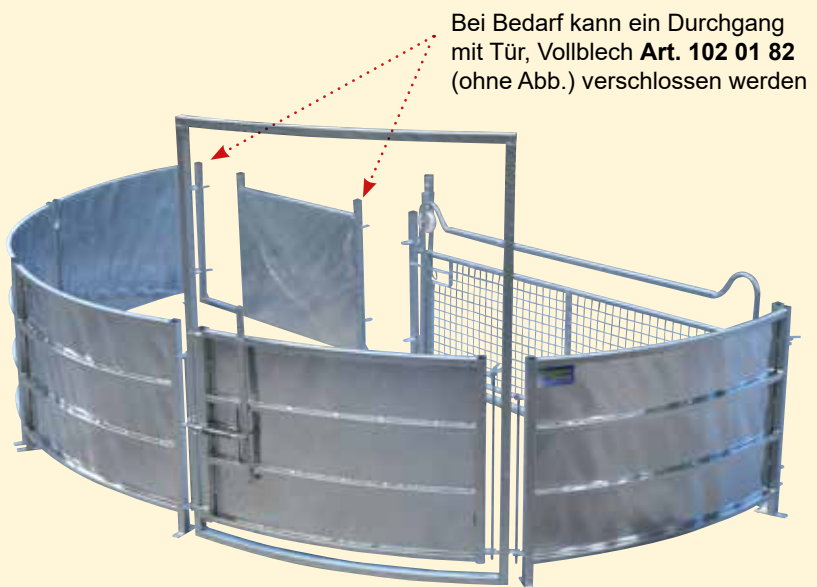
1. Treib-Corall (Halbkreis)	<b>Art.102 01 81</b>	1x	5. Steckhorde Vollblech 2m	<b>Art.102 01 57</b>	2x
2. Zweiwege-Stop-Sotiertor	<b>Art.102 01 75</b>	1x	6. Steckhorde Vollblech 3m	<b>Art.102 01 59</b>	2x
3. Steckhorde 3m mit Stecker	<b>Art.102 01 49</b>	4x	7. Pfosten □40 mm mit Dreifach-Halter mit Bodenplatte	<b>Art.102 07 35</b>	2x
4. Rücklaufsperrre	<b>Art.102 01 85</b>	2x	8. Doppelflügel-Tor, B. 2,32m	<b>Art.102 01 83</b>	1x
			9. Tür, Vollblech, B. 0,47	<b>Art.102 01 82</b>	1x



**Treib-Corall (Halbkreis) für Sotieranlage** bestehend aus:

- 4 Stk Kurvenpaneele, Vollblech
- 1 Stk Tor, Vollblech
- 1 Stk Treibtör, vergittert, mit Bügel
- 1 Stk Panel, Vollblech mit zwei Durchgängen B. 0,47m für Treibgänge
- Radius: 2,43m
- feuerverzinkt

**Art. 101 01 81**



Preis in €


Art.Nr.	Typ	exkl. MWSt	inkl MWSt
<b>Fang- &amp; Sortieranlage</b>			
<b>102 01 81</b>	Treib - Korall (Halbkreis), für Sortieranlage		
<b>102 01 82</b>	Tür, Vollblech, inkl. 2 Stk. Durchstecker		

**Profi-Rücklaufsperr**  
für Behandlungstreibgang  
Durchgang: 0,47m  
B: 0,55m; H: 1,00m  
Art.Nr. 102 01 85

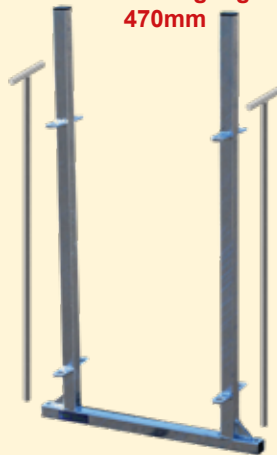
Durchgangsbreite  
470mm



**Tür für Behandlungstreibgang**  
aus Rohr  
mit Federöffnungssystem  
B: 1,0m  
Art.Nr. 102 01 89




Durchgangsbreite  
470mm



**Tür für Behandlungstreibgang**  
aus Vollblech  
mit Federöffnungssystem  
B: 1,0m  
Art.Nr. 102 01 91

**Zug- & Schwenktor**  
für Behandlungstreibgang  
Durchgang: 0,50m  
B: 0,60m; H: 2,00m  
Art.Nr. 102 01 77



**Steckfixrahmen für Treibgang**  
für Behandlungstreibgang  
Durchgang: 0,47m  
B: 0,55m; H: 1,00m  
Art.Nr. 102 01 87



**Zweiwege-Stop-Sortiertor**  
für Behandlungstreibgang  
Ideale Möglichkeit  
Schafgruppen zu sortieren  
Art.Nr. 102 01 77

Preise in €

exkl. MWSt inkl. MWSt

Art.Nr.	Typ	exkl. MWSt	inkl. MWSt
<b>Schaftriebhang ‚Profi‘</b>			
102 01 85	Rücklaufsperr ‚Profi‘		
102 01 87	Rahmen für Behandlungstreibgang ‚Profi‘		
102 01 89	Tür für Behandlungstreibgang ‚Profi‘		
102 01 91	Tür für Behandlungstreibgang ‚Profi‘, Vollblech		
102 01 75	Zweiwege-Stop-Sortiertor ‚Profi‘		
102 01 77	Bedienstange für Sortiertor ‚Profi‘, Verlängerung 2m		
102 01 71	Zug- und Schwenktor für Treibgang		

## Steckhorden ‚Profi‘

### Neues Modell, besonders stabil!



- Außen aus stabilem Formrohr 30x30mm  
Streben aus Rohr Ø 27mm bzw. 21mm.
- Hohe Langlebigkeit durch Feuerverzinkung
- Höhe: 1,00m, auch für größere Rassen
- Sehr stabile Ausführung, ideal auch im Stallinnenbereich.
- Inkl. Verbindungsstecker
- Verbindung mittels Durchstecker ermöglicht einfaches Aufstellen von Schafboxen.
- Durchstecker können zudem zur Verankerung im Boden verwendet werden.

Art.Nr.: 150 20 15 - L: 1,50m

Art.Nr.: 150 20 20 - L: 2,00m

Art.Nr.: 150 20 25 - L: 2,50m

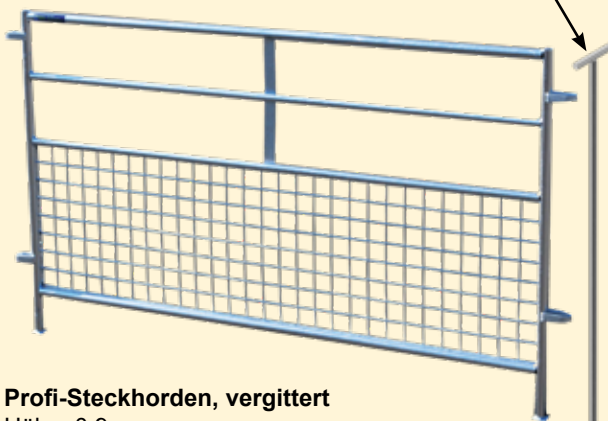
Art.Nr.: 150 20 30 - L: 3,00m



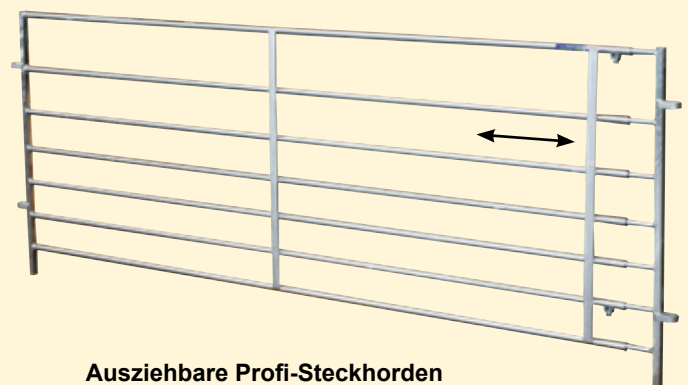
**Profi-Steckhorden  
z. Tränkeanbringung**  
L: 1,5m; H: 0,9m  
Art.Nr.: 102 01 44

**Profi-Steckhorden  
mit Lämmerschluﬀ**  
L: 2,0m; H: 0,9m  
Art.Nr.: 102 01 46

Alle Horden inkl. einem Durchstecker



**Profi-Steckhorden, vergittert**  
Höhe: 0,9m  
L: 1,5m - Art.Nr. 150 22 15  
L: 2,0m - Art.Nr. 150 22 20  
Andere Längen auf Anfrage




**Ausziehbare Profi-Steckhorden**  
um einen Meter ausziehbar -> passt immer  
Höhe: 0,9m  
L: 1,5m - 2,5m - Art.Nr. 102 01 51  
L: 2,5m - 3,5m - Art.Nr. 102 01 53

## Horde mit Lammschlupf ‚Profi‘

- komplett feuerverzinkt, besonders langlebig
- Sehr stabile Ausführung, ideal auch im Stallinnenbereich
- inkl. Verbindungsstecker
- Vier Lämmerdurchgänge. Verhindert Gedränge / Engpässe.
- Max. Lammdurchgangsbreite: 21cm - 4 Einstellungsmöglichkeiten. Kann auch komplett geschlossen werden.
- Zentrales Schließsystem auf Kunststoffrollen gelagert. Alle Durchgänge werden gleichzeitig bedient.
- Sicherheitsdurchgänge, seitlich mit drehbaren Rohren, verhindern ein Hängenbleiben des Felles
- Einhändig bedienbar
- Abmessungen: 2,00m x H: 0,90m, 34kg, Art.Nr. 150 21 11



Mittels Schnellverschluss einfach zu verstellen und komplett zu schließen.



Durchgänge mit seitlichen Rohren

Preise in €

exkl. MWSt inkl. MWSt

Art.Nr.	Typ			
<b>Steckhorden ‚Profi‘</b>				
150 20 15	Profi-Steckhorde, H: 1,00 m	L: 1,5m		
150 20 20	Profi-Steckhorde, H: 1,00 m	L: 2,0m		
150 20 25	Profi-Steckhorde, H: 1,00 m	L: 2,5m		
150 20 30	Profi-Steckhorde, H: 1,00 m	L: 3,0m		
102 01 44	Profi-Steckhorde, Ø 25mm, H: 0,9m, Tränkeanbringung	L: 1,5m		
102 01 46	Profi-Steckhorde, Ø 25mm, H: 0,9m, Lämmerchlupf	L: 2,0m		
150 22 15	Profi-Steckhorde, vergittert, Ø 25mm, H: 0,9m	L: 1,5m		
150 22 20	Profi-Steckhorde, vergittert, Ø 25mm, H: 0,9m	L: 2,0m		
102 01 51	Profi-Steckhorde, ausziehbar, H: 1,0m	L: 1,5m - 2,5m		
102 01 53	Profi-Steckhorde, ausziehbar, H: 1,0m	L: 2,5m - 3,5m		
<b>Lämmerchlupf</b>				
150 21 11	Profi-Lämmerchlupf, 4 Durchgänge, H: 0,90m	L: 2,0m		

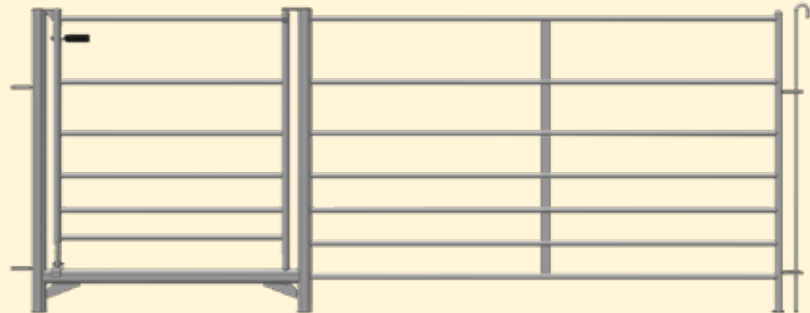
## Steckhorden ‚Profi‘ mit Durchgangstür

### Neues Modell, besonders stabil!

- Durchgangsrahmen aus 50x30mm Ovalrohr
- Tür wird sowohl oben als auch unten verriegelt und bietet dadurch mehr Stabilität.
- Hohe Langlebigkeit durch Feuerverzinkung
- Höhe: 1,00m, auch für größere Rassen
- Sehr stabile Ausführung, ideal auch im Stallinnenbereich.
- Inkl. Durchstecker
- Verbindung mittels Durchstecker ermöglicht einfaches Aufstellen von Schafboxen.
- Durchstecker können zudem zur Verankerung im Boden verwendet werden.

Art.Nr.: 150 21 21 - L: 1,00m

Art.Nr.: 150 21 23 - L: 2,50m



### Klauewanne für Schafe

- L: 3,00m; B: 0,45m; H: 0,20m,
- Art.Nr.: 113 15 13

### Gummi - Wandverkleidung

- schützt die Horden bzw. Abtrennungen vor säurehaltigen Flüssigkeiten
  - H: 0,60m, L: 3,00m
- Art.Nr.: 217 01 99

**Säule mit 3-fach-Halter**  
mit Bodenplatte 15cm x 15cm  
zum starren Befestigen im  
befestigtem Stallgelände,  
Höhe: 1,10m  
Art.Nr.: 102 01 60



**Wandbefestigung**  
für Profi-Steckfixhorden  
paarweise  
Art.Nr.: 102 01 63



**Erdstecker, 1,20m**  
Art.Nr.: 102 01 62

**zusätzlicher Verbindungsstecker**  
für Profi-Steckfixhorden  
Art.Nr.: 102 01 61


Preis in €

exkl MWSt      inkl MWSt

Art.Nr.		Typ	Steckfixhorden	
150 21 21	Profi - Steckhorde mit Durchgang	L: 1,00m		
150 21 23	Profi - Steckhorde mit Durchgang	L: 2,50m		
102 01 60	Säule mit 3-fach-Halter für Steckhorde ‚Profi‘, H: 1,1m			
102 01 61	zusätzlicher Verbindungsstecker, L: 0,91m			
102 01 62	Erdstecker für Steckhorde ‚Profi‘, L: 1,20m			
102 01 63	Paar Wandbefestigungen für Steckhorde ‚Profi‘			
113 15 13	Klauewanne aus Polyethylen	L: 3,0m		
217 01 99	Gummi - Wandverkleidung mit Ösen, 2 Stk., H: 0,6m, L: 3,0m			



Steckfixhorden werden mittels speziellem Stecksystem fest ineinander verbunden.



### Steckfixhorden, 7-lagig


Höhe: 0,90m, in den Längen 1,37m; 1,83m; 2,75m  
**1,37m - Art.Nr.: 215 71 37**  
**1,83m - Art.Nr.: 215 71 83**  
**2,75m - Art.Nr.: 215 72 75**  
 Horde ohne Befestigungsplatte für Schafboxen  
**1,83m - Art.Nr.: 218 71 83**

### Steckfixhorden mit Durchgangstür

Höhe: 0,90m, in den Längen 1,37m und 1,83 m  
**1,37m, H: 0,90 - Art.Nr.: 217 71 37**  
**1,83m, H: 0,90 - Art.Nr.: 217 71 83**  
**1,83m, H: 1,10 - Art.Nr.: 217 81 83**

### Steckfixhorden, 8-lagig

Höhe: 1,10m, in den Längen 1,37m; 1,83m; 2,75m  
**1,37m - Art.Nr.: 215 81 37**  
**1,83m - Art.Nr.: 215 81 83**  
**2,75m - Art.Nr.: 215 82 75**



### Steckfixhorden, 9-lagig

Höhe: 1,30m, in den Längen 3,00m  
 für besonders große Schafe, Alpakas, ...  
**3,00m - Art.Nr.: 215 93 00**

### Steckfixhorden 1,83m, mit Lammschlupf

**7-lagig - Höhe 0,90m**  
**Art.Nr.: 216 71 83**  
**8-lagig - Höhe: 1,10m**  
**Art.Nr.: 216 81 83**

Preise in €

exkl. MWSt inkl. MWSt

Steckfixhorden				
Art.Nr.	Typ			
<b>215 71 37</b>	Steckfixhorde, 7-lagig, H: 0,9m	L: 1,37m		
<b>215 71 83</b>	Steckfixhorde, 7-lagig, H: 0,9m	L: 1,83m		
<b>215 72 75</b>	Steckfixhorde, 7-lagig, H: 0,9m	L: 2,75m		
<b>216 71 83</b>	Steckfixhorde, 7-lagig, H: 0,9m mit Lammschlupf	L: 1,83m		
<b>217 71 37</b>	Steckfixhorde, 7-lagig, H: 0,9m mit Durchgangstür	L: 1,37m		
<b>217 71 83</b>	Steckfixhorde, 7-lagig, H: 0,9m mit Durchgangstür	L: 1,83m		
<b>218 71 83</b>	Steckfixhorde, 7-lagig, H: 0,9m ohne Befestigungsplatte	L: 1,83m		
<b>215 81 37</b>	Steckfixhorde, 8-lagig, H: 1,1m	L: 1,37m		
<b>215 81 83</b>	Steckfixhorde, 8-lagig, H: 1,1m	L: 1,83m		
<b>215 82 75</b>	Steckfixhorde, 8-lagig, H: 1,1m	L: 2,75m		
<b>216 81 83</b>	Steckfixhorde, 8-lagig, H: 1,1m mit Lammschlupf	L: 1,83m		
<b>217 81 83</b>	Steckfixhorde, 8-lagig, H: 1,1m mit Durchgangstür	L: 1,83m		
<b>215 93 00</b>	Steckfixhorde, 9-lagig, H: 1,3m	L: 3,00m		

## Schafpaneele, 8-lagig

Höhe: 1,10m, in den Längen 1,83; 3,00m

Alle Schafpaneele sind mit Verbindungsketten ausgestattet (austauschbar, da verschraubt), welche einen einfachen, schnellen und stabilen Aufbau ermöglichen.

1,83m - Art.Nr.: 216 01 83

3,00m - Art.Nr.: 216 03 00



Preis in €

exkl MWSt inkl MWSt

Schafpaneele			
Art.Nr.	Typ	exkl MWSt	inkl MWSt
216 01 83	Mini - Panel 1,83m; H: 1,1m		
216 03 00	Mini - Panel 3,00m; H: 1,1m		

## Weidetore für Schafe


- Stabile feuerverzinkte Stahlrohrbauweise, bestehend aus Haupt- und Einschubteil
- Das ideale Tor für die Weide, Haus-, und Hofzufahrten
- Rohrdurchmesser:  
Aufhängung Ø 48,3 mm,  
Grundteil Rahmen Ø 42,4 mm,  
Grundteil Rahmen innen Ø 34 mm,  
Grundteil senkrechte Sprossen Ø 34 mm,  
Einschubteil Rahmen, Ø 34 mm,  
Einschubteil innen Ø 27 mm
- 5 Modelle für Breiten von 1,05 bis 6 Meter, jeweils um 1 Meter ausziehbar
- Höhe: 0,90 m – lichter Rohrabstand 14,5 | 14,5 | 18 | 25
- **Inklusive aller Montageteile für Holzpfosten**



Weidetorlager in Krieglach. **Alle Längen lagernd.**



Art.Nr. 214 11 04



Art.Nr. 214 11 07



Art.Nr. 214 11 15

Preis in €

exkl MWSt inkl MWSt


Zubehör			
Art.Nr.	Typ	exkl MWSt	inkl MWSt
214 11 02	Selbstfangverschluss		
214 11 03	Montage-Set, komplett		
214 11 04	Anschraubbarer Riegel		
160 03 01	Federbelasteter Riegel zum Anschrauben		
214 11 07	Überwurf für zweiflügelige Verwendung		
214 11 15	Stützrad für Weidetor		



Anschraubplatte mit Augenschraube, zur einfachen Einrichtung Ihres Tores.  
Inkl. Holzschrauben M12



Selbstfangverschluss, rastet automatisch ein. Mittels Vorhängeschloss abschließbar.  
Inkl. Holzschrauben M12



Stabile Aufhängung, durch eingeschweißte Hülse

Klemmschraube, zum Fixieren des Einschubes



Die Wandstärke von 1,5mm bietet dem Weidetor die nötige Stabilität



## Alle Tore inkl. Montageteile für Holzpfosten!

### Weidetore für Schafe

- Montage-Set für Holzsäulen inkludiert
  - Zwei Befestigungen mit Augenschraube, Selbstfangverschluss, 6 Holzschrauben
- Selbstfangverschluss mittels Vorhängeschloss versperrbar.
- Eingeschweißte Hülse sorgt für stabile Aufhängung
- Ausziehbar um bis 1 Meter, mit Klemmschraube fixiert
- Wandstärke von 1,5mm garantiert



Inkl. Montage-Set, Art.Nr. 214 11 03

Preise in €

exkl. MWSt    inkl. MWSt

Weidetore			
Art.Nr.	Typ	exkl. MWSt	inkl. MWSt
214 81 07	Weidetor, ausziehbar, H: 0,9m, 1,05 - 1,70 m		
214 82 03	Weidetor, ausziehbar, H: 0,9m, 2,00 - 3,00 m		
214 83 04	Weidetor, ausziehbar, H: 0,9m, 3,00 - 4,00 m		
214 84 05	Weidetor, ausziehbar, H: 0,9m, 4,00 - 5,00 m		
214 85 06	Weidetor, ausziehbar, H: 0,9m, 5,00 - 6,00 m		

### Allgemeine Tipps:

- Reinigen Sie Ihre Tränken regelmäßig.
- Heizbare Tränken müssen aus Sicherheitsgründen mit einem Transformator auf 24V reduziert werden.
- Ausreichend Tränken damit alle Tieren die Möglichkeit haben ungestört von ranghöheren Tieren zu trinken.
- Die richtige Höhe der Tränke ist wichtig um ein Verdrecken der Tränke zu verhindern und dennoch allen Tieren einen komfortablen Zugang zu ermöglichen.

Tiere	Normal (Liter / Tag)	Sommer (Liter / Tag)
Milchschaaf	7	15
Mutterschaaf + Lamm	6	12
Milchziege	5	12
Trockenstehende Schaaf / Ziegen	3	6

\* Richtwerte (je nach Rasse und Fütterung abweichend)

### PREBAC 90I

- Robuste Tränke aus Kunststoff
- Rutschfester Stand durch Befestigungen 4 Verankerungspunkten.
- Inklusive 1/2" Schwimmerventil (ca. 8 l/min bei 3 bar)
- Für etwa 50 Tiere
- Abmessungen: L: 160cm, B: 48cm, H: 46cm



### POLYCHOC 200I

- Robuste Tränke aus Kunststoff
- Mehrere Verankerungspunkten ermöglichen auch ein
- *Option:* Kann auch mit Schwimmerventil ausgestattet werden.
- Großer Ablaufstopfen erleichtert die Reinigung
- Für etwa 50 Tiere
- Abmessungen: L: 160cm, B: 46cm, H: 44cm



### Schafweidetränke 400I

- aus Polyethylen (Kunststoff)
- Höhe 0,35 m - Ø 1,25 m

### Schafweidetränke, verzinkt

- 250I - Höhe 0,31 m - Ø 1,12 m
- 380I - Höhe 0,33 m - Ø 1,33 m

### Einhängeschwimmer

- mit gerader Befestigung
- mit Bügelklemme


### Preise in €

exkl. MWSt inkl. MWSt

Art.Nr.	Typ	exkl. MWSt	inkl. MWSt
<b>Weidetränken</b>			
313 17 31	PREBAC 90I		
313 17 33	POLYCHOC 200I		
313 17 34	Schwimmer für Polychoc 200I		
113 31 13	Weidetränke 400I, H: 0,35m, Ø 1,25m, aus Kunststoff		
101 01 13	Weidetränke 250I, H: 0,31m, Ø 1,12m, verzinkt		
101 01 15	Weidetränke 380I, H: 0,33m, Ø 1,33m, verzinkt		
113 83 05	Einhängeschwimmer mit Bügelklemme		
113 83 07	Einhängeschwimmer mit geraden Befestigungsglaschen		

### POLYFIRST

- Resicoat-überzogene Gusschale mit Lockwassermulde (Kunststoffbeschichtung)
- Zulauf mittels 3/4" T - Anschluss, aus Edelstahl  
Ideal zum Integrieren in ein Heizringleitungssystem
- Wasserzuflussmenge regulierbar von 0 bis 15-18 l/min je nach Druck
- Filterreinigung ohne Demontage des Mechanismus
- Für etwa 20 Tiere



### POLYFLEX NC, Schwimmertränke

- Kunststoffschale aus hochwertigem, rotationsgeformtem Polyethylen.
- Schwimmer mit 1/2" Anschluss, seitlich
- Reinigungsstopfen aus Gummi, Ø 20mm
- Für etwa 20 Tiere

### BABYLAC, Schwimmertränke

- Kleinere Gusseisenschale, ideal für Schafe und Ziegen
- Edelstahlabdeckung schützt den Schwimmermechanismus
- Schwimmer mit 1/2" Anschluss, seitlich (ca. 5 l/min bei 3 bar)
- Reinigungsstopfen zur einfachen Reinigung
- Option: Höhenverstellbare Montagesschiene (in 10cm Schritten verschiebbar)
- Für etwa 10-15 Tiere



### POLYSPRING NC, heizbar, mit Schwimmer

- heizbare Tränken mit einem breiten doppelwandigen Becken aus POLYETHYLEN (Kunststoff)
- mit integriertem Schwimmerventil
- Mechanismus durch hochwertige robuste Abdeckung aus Gussaluminium geschützt
- serienmäßig mit Anti-Schwapp-Ring
- LED-Kontrolllampe für Heizbetrieb
- Ablaufstopfen 25 mm mit Ablaufschlauch 50cm für eine einfache und hygienische Reinigung
- einfache Anschlussmöglichkeit von unten über einen flexiblen Panzerschlauch 1/2"
- Montage auf einer THERMO-Säule S400 isoliert die Zuleitung und schützt damit vor Frost
- Für etwa 30 Tiere



Preise in €

exkl. MWSt inkl. MWSt

Art.Nr.	Typ	exkl. MWSt	inkl. MWSt
<b>Tränken, nicht heizbar</b>			
113 01 43	POLYFIRST, resicoat		
113 01 07	POLYFLEX NC, mit Schwimmer		
313 16 28	BABYLAC Schwimmertränke		
313 03 21	Befestigungsschiene für Babylac, höhenverstellbar		
<b>Tränken, heizbar</b>			
113 05 56	POLYSPRING NC, mit Schwimmer		
113 05 69	THERMO - Säule S400, H: 440mm		
113 08 03	Transformator 100W		
113 08 05	Transformator 200W		
113 08 07	Transformator 400W		
113 07 87	Außen - Thermostat, 220V		

### Großballenraufe ohne Boden

- L. 2,05 m; B. 1,20 m; H. 1 m
- Art.Nr.: 102 07 43



### Stabile Schräggitter Rundraufe ohne Boden (3-teilig)

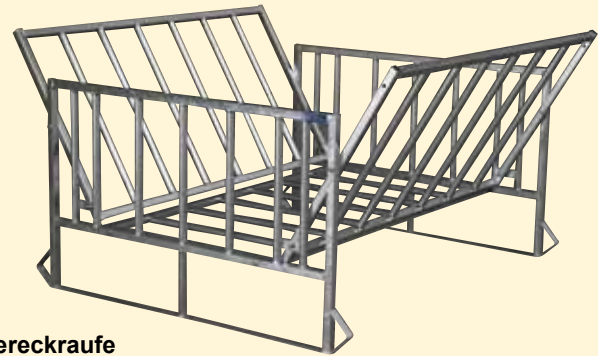
- Ø 1,60 m, H. 1,10 m
- Art.Nr.: 102 07 47



**Futtertrog, einseitig,**  
Trog mit Gitterelement, verlängerbar

- L. 2,50m, B. 0,70m, H. 1,10m

Art.Nr.: 102 05 10



**Viereckraufe**

- L. 1,63 m; B. 1,65 m; H. 1 m

Art.Nr.: 102 07 41



**Futtertrog, doppelt,**  
Trog mit 2 Gitterelementen, verlängerbar

- L. 2,50m, B. 0,70m, H. 1,10m

Art.Nr.: 102 05 12

**Rundraufe, 26 Fressplätze**

- ohne Dach und ohne Boden
- Ø 1,65 m
- feuerverzinkt

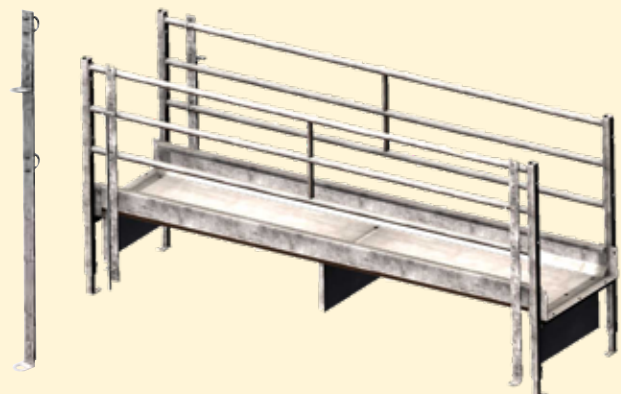
Art.Nr.: 219 01 05



### Verbindungselement für Futtertrog

Ermöglicht das Befestigen von Steckhorden direkt an einem Futtertrog einseitig oder doppelt. Auf der ganzen Länge des Troges verschiebbar.

Art.Nr.: 102 05 07





Für Ihre Sicherheit:  
Dachkantenschutz  
umlaufend aus Stahlrohr.  
Serienmäßig



#### Rundballenraufe mit Trog und Dach

Fressgitter nachstellbar bzw. abklappbar  
Dreipunktaufhängung, höhenverstellbare  
Fußkufen, Dachkantenschutz umlaufend  
aus Stahlrohr, feuerverzinkt  
L 1700, B 1600  
Art. 219 01 01

#### Heudoppelraufe für Schafe und Ziegen

- mit Dach und Dachkantenschutz
- großer Trog für geringe Futtermittelverluste
- für loses Heu oder kleinere Ballen
- feuerverzinkt  
L. 2,50 m, (mit Dach 3,05 m)  
B. 0,80 m, H. ca. 2,10 m  
Art. 219 01 03



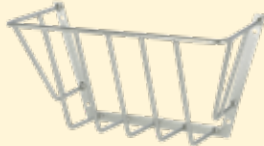
Preise in €

exkl. MWSt inkl. MWSt

Fütterungstechnik			
Art.Nr.	Typ	exkl. MWSt	inkl. MWSt
219 01 01	Rundballenraufe mit Dach und Dachkantenschutz		
219 01 03	Heudoppelraufe, 2,5m mit Dach und Dachkantenschutz		
219 01 05	Rundraufe, 26 Fressplätze, ohne Dach und Boden		
102 07 43	Großballenraufe mit geradem Fressgitter COSNET		
102 07 41	Viereckraufe COSNET		
102 05 10	Futtertrog COSNET, einseitig		
102 05 12	Futtertrog COSNET, doppelt		
102 05 07	Verbindungselement für Futtertrog		
102 07 47	Stabile Schräggitter Rundraufe ohne Boden (3-teilig) COSNET		

**Heuraufe, kleines Modell**

L. 50 x B. 35 x H. 21  
Sprossenabstand 85mm  
**Art.Nr. 720 80 04**



**Heuraufe, verzinkt**

L. 70 x B. 51 x H. 45  
Sprossenabstand 85mm  
**Art.Nr. 720 80 02**




**Heuraufe, doppelt**

zum Aufstecken auf Boxen-  
abtrennungen 1"1/4 (42,3mm)  
L. 62 x B. 51 x H. 48  
Sprossenabstand 80mm  
**Art.Nr. 720 80 05**  
Sprossenabstand 40mm  
**Art.Nr. 720 80 07**



**Heuraufe, feuerverzinkt**

H. 85 cm; OT 56 cm  
Sprossung 75mm  
1 m, **Art.Nr. 112 37 23**  
2 m, **Art.Nr. 112 37 25**



**Futtertröge kl. Modell**

Höhe 0,12m  
Länge: 1,00m / 1,50m / 2,00mfile verstärkt  
**Art. 113 41 09 / 11 / 13**



**Futtertröge JUNIOR für Schafe**

Höhe: min. 0,30m; max. 0,50m  
Länge: 2,00m / 2,50m / 3,00m

- Längskanten durch verzinkte Blechprofile verstärkt
  - verstärkter Boden und höhenverstellbare Füße
  - verschließbarer Ablaufstutzen im Boden (1"1/4)
- Art. 113 41 09 / 11 / 13**

**Preise in €**

**exkl. MWSt inkl. MWSt**

<b>Heuraufen &amp; Futtertröge</b>			
Art.Nr.	Typ	exkl. MWSt	inkl. MWSt
720 80 02	Heuraufe; 70cm x 51cm x 45cm		
720 80 04	Heuraufe; 50cm x 35cm x 21cm		
720 80 05	Heuraufe, doppelt; 62cm x 51cm x 48cm; Sprossung 80mm		
720 80 07	Heuraufe, doppelt; 62cm x 51cm x 48cm; Sprossung 40mm		
112 37 23	Heuraufe 1m, feuerverzinkt		
112 37 25	Heuraufe 2m, feuerverzinkt		
112 37 22	Futterspargitter für Heuraufe 1m		
112 37 24	Futterspargitter für Heuraufe 2m		
113 41 09	Futtertrog JUNIOR; 2,00m x 0,45m		
113 41 11	Futtertrog JUNIOR; 2,50m x 0,45m		
113 41 13	Futtertrog JUNIOR; 3,00m x 0,45m		
121 31 05	Futtertrog, kleines Modell; 1,00m x 0,30m		
121 31 07	Futtertrog, kleines Modell; 1,50m x 0,30m		
121 31 09	Futtertrog, kleines Modell; 2,00m x 0,30m		



**Wandtrog 8 l**  
Maße: T. 0,35m;  
B. 0,45; H. 0,16m  
Art. 121 03 07

**Ecktrog 21 l**  
Maße: L. 0,42m;  
B. 0,42; H. 0,16m  
Art. 121 03 01



**Wandtrog 21 l**  
Maße: T. 0,35m;  
B. 0,45; H. 0,16m  
Art. 121 03 07



**Alle Tröge –**

- mit Rand gegen Futtermittelverlust
- mit verschließbarem Ablauf zur optimalen Reinigung
- besonders stabil



**Einhängetrog**  
Einhängelaschen für Steckfixhorden  
L: 1,0m, B: 0,28m, T: 0,26m  
42 l Art.Nr. 720 80 09



**Eimerhalter**  
für Steckfixhorden  
Durchmesser: Ø 30cm  
Art.Nr. 216 09 95



**Futtereimer**

- aus Spritzguss
- Markierungsskala für Füllstand.
- in drei Farben erhältlich.
- 17,5l; stapelbar

Art.Nr.: 121 43 01 / 02 / 03

**Eimer**

- Rotationsgeformt
- verstärkt, besonders stabil

16 l Art.Nr. 121 41 05  
23 l Art.Nr. 121 41 07



**Futtereimer, mit Haken zum Einhängen**

- aus Spritzguss
- Markierungsskala für Füllstand.
- in drei Farben erhältlich.
- 17,5l; stapelbar

Art.Nr.: 121 43 31 / 32 / 33

Preise in €

exkl. MWSt inkl. MWSt

Tröge & Eimer		exkl. MWSt	inkl. MWSt
121 03 01	Ecktrog, 21l		
121 03 09	Wandtrog, 8l		
121 03 07	Wandtrog, 21l		
720 80 09	Einhängetrog, 42l		
121 43 01	Futtereimer 17,5l, hellgrün		
121 43 02	Futtereimer 17,5l, türkis		
121 43 03	Futtereimer 17,5l, violett		
121 43 31	Futtereimer mit Haken 17,5l, hellgrün		
121 43 32	Futtereimer mit Haken 17,5l, türkis		
121 43 33	Futtereimer mit Haken 17,5l, violett		
121 41 05	Futtereimer 16l, rotationsgeformt		
121 41 07	Futtereimer 23l, rotationsgeformt		
216 09 95	Eimerhalter, zur Befestigung an Steckfixhorden		

**Futterautomat 265 Liter, einseitig mit Lämmerschlupf**



L: 2,00m, B: 1,33m H: 0,85m  
Art.Nr. 102 07 71



Deckel aus Blech 15/10, schräg damit das Wasser abfließt. Integrierter Riegel.

Futterautomat und Selektionslämmerschlupf mit Kufen zur besseren Bodenhaltung und leichtem Transport.



**Dreipunkt-Aufnahme für einfachen Transport**

Seitliche Drei-Punkt Aufnahme vereinfacht jeden Transport

L: 2,00m  
B: 2,40m  
H: 0,85m




**Krafftutterautomat, doppelt; Art.Nr.: 102 07 75**

**Fahrbare Schafraufe**

- Vierfach bereift Ø 260mm
- aufklappbares Dach zur einfachen Futterbeschickung
- feuerverzinkt
- Außenmaß: L: 2,7m; B: 0,85m; H: 0,8m

Art.Nr.: 102 07 81



Preise in €

exkl. MWSt inkl. MWSt

Fütterungs- und Behandlungstechnik			
Art.Nr.	Typ	exkl. MWSt	inkl. MWSt
102 07 73	Krafftutterautomat 265 l		
102 07 71	Krafftutterautomat 265 l, mit Lammschlupf		
102 07 77	Krafftutterautomat doppelt 450 l		
102 07 75	Krafftutterautomat doppelt 450 l, mit doppeltem Lammschlupf		
102 07 81	Fahrbare Schafraufe; L: 2,70m		



### Iglu für Schafe

Maße: L. 1,40m; B. 1,20m; H: 1,27m

- Extrem stabil ausgeführter Iglu aus Polyethylen. Idealer Unterstand für kleine Tiere, wie Schafe, Ziegen, ...
- In der Form integrierte Eintrittschwelle, um die Einstreu im Iglu zu halten.



### Kollektiver Iglu für Schafe

Maße: L. 3,00m; B. 2,40m; H: 2,15m

- Kollektiver Großraumiglu für Gruppen von Schafen, Ziegen, ...
- Aus Polyethylen gefertigt, sind unsere Kälberiglus UV-, frost- und fäulnisbeständig und können mit Hochdruckreinigern bzw. Reinigungsmitteln gesäubert werden.
- Mit Metallschiene verstärkte Eintrittschwelle hält die Einstreu im Iglu.
- Befestigungsösen am Dach gewährleisten einen einfachen Transport.



### Kippkarre 200 l, Art.Nr.: 121 25 11

Maße: L. 1,55m - B. 0,73m - H. 0,80m

### Kippkarre 350 l, Art.Nr.: 121 25 01

Maße: L. 1,83m - B. 0,84m - H. 0,94m

### Kippkarre 450 l, Art.Nr.: 121 25 03

Maße: L. 2,00m - B. 0,99m - H. 0,94m

### Kippkarre 650 l, Art.Nr.: 121 25 05

Maße: L. 2,23m - B. 0,99m - H. 1,00m



- Alle Kippkarren aus hochwertigem Polyethylenharz
- Untergestelle feuerverzinkt
- Besonders leichtgängig - auf Wälzlager gelagerte Reifen

Preise in €

exkl. MWSt inkl. MWSt

Art.Nr.	Typ	exkl. MWSt	inkl. MWSt
<b>Kippkarren</b>			
121 25 11	Kippkarre 200l		
121 25 01	Kippkarre 350l		
121 25 03	Kippkarre 450l		
121 25 05	Kippkarre 650l		
121 95 05	Iglu für Schafe, L: 1,4m, B: 1,2m, H: 1,27m		
121 95 01	Kollektiver Iglu für Schafe, L: 3,0m, B: 2,4m, H: 2,15m		

### EasySwing Mini


- für Kleintiere wie Kälber, Ziegen, Schweine
- kein Motor, nahezu wartungsfreier Betrieb
- stimulierend
- Tiere reinigen sich selbst
- Besonders wartungsfreundlich, Bürstenringe einzeln austauschbar
- Bürstenabmessungen: Ø300 x H: 400mm, 12 Bürstenringe

Art.Nr.: 871 01 05



<b>Viehbürsten ,EasySwing'</b>			
871 01 05	EasySwing MINI		

## Behandlungs - Wendebox



Fangrahmen auf die Tiergröße anpassbar



federbelastete Zugangstür

- Stabiler Rahmen aus Stahlrohr 50 x 30
- Boden aus rutschfestem Streckgitterblech
- Verstellbarer Halsfangrahmen für automatisches Fangen
- Mehrfach verstellbar: Höhe des Fangeinsatz, Rückenauflage, Greifarme
- Ausschwenk- und Drehvorrichtung erleichtert das Arbeiten; das Schaf wird vor dem Wenden für optimale Beinfreiheit aus dem Stand geschwenkt und dann, ohne Heben, um die eigene Achse gedreht
- Einfaches Fahrwerk mit langen, abklappbaren Hebegriffen
- Durchgangshöhe, verstellbar 78,5 - 89,5cm
- Außenmaß: L: 1,90m (bei abgeklappten Griffen); B: 1,25m; H: 1,30m

Art.Nr.: 102 03 01



### Fang- und Behandlungstechnik

Fang- und Behandlungstechnik			
102 03 01	Wendebox		

## Wiegetechnik

Unser professionelles Wiegetechnikprogramm. Durch die Fertigung in Österreich können wir nicht nur eine hervorragende Qualität garantieren, sondern auch mit schnellem Service aufwarten.



Made in Austria

Alle Wiegesysteme sind mit unserer Wiegeeinheit HD 01 ausgestattet:

- Verwendbar mit allen unseren Plattformen und Wiegebalken
- Einsetzbar im Freien, im Stall oder Freiräumen. Einfache Montage auf Wand, Tisch oder Ständer
- Einheit komplett aus Edelstahl
- Staub und wasserdicht nach IP67
- 6-stelliges LCD-Display mit Hintergrundbeleuchtung
- Auflösung einstellbar: 0,001kg bis 50kg
- Automatische oder Manuelle Nullstellung
- Nullpunktstabilisierung, Summierungsmodus
- Tierwiegemodus (stabile Gewichtsanzeige auch bei unruhigen Tieren), Energiesparmodus
- Stromversorgung über eingebautes Netzteil, Batterieversorgung möglich (2x1,5V AA)
- Anschluss mittels wasserdichtem Schraubstecker (IP67)
- Schnittstelle für Großanzeige, PC oder SPS
- Abmessungen: 260 x 180 x 60mm



## Lämmerwaage

### elektronische Anzeigeeinheit HD 01

- Staub und wasserdicht nach IP67
- Auflösung einstellbar: 0,001kg bis 50kg
- Automatische oder Manuelle Nullstellung, Nullpunktstabilisierung, Summierungsmodus
- Tierwiegemodus (stabile Gewichtsanzeige auch bei unruhigen Tieren), Energiesparmodus
- Stromversorgung über eingebautes Netzteil, Batterieversorgung möglich (2x1,5V AA)
- Fertigung und Entwicklung in Österreich
- Hohe Qualität, schneller Service
- 5 Jahre Garantie



Made in Austria



### Wiegekäfig

- Stabiler Rahmen aus feuerverzinktem Stahl bietet höchste Stabilität und dadurch eine lange Lebensdauer.
- Wiegekäfig ist im Rahmengestell aufgehängt.
- Türen, vorne und hinten, ermöglichen ein Einsperren, und damit genaues Wiegen der Lämmer.
- Einfaches Fahrwerk und zwei abklappbare Haltegriffe für einen einfachen Transport der Lämmerwaage.

Art.Nr. Typ

Wiegesysteme	
503 01 13	Fahrbarer Wiegekäfig für Lämmer

## Einzeltierwaage für Kälber, Schafe, Schweine

### elektronische Anzeigeeinheit HD 01

- Staub und wasserdicht nach IP67
- Auflösung einstellbar: 0,001kg bis 50kg
- Automatische oder Manuelle Nullstellung, Nullpunktstabilisierung, Summierungsmodus
- Tierwiegemodus (stabile Gewichtsanzeige auch bei unruhigen Tieren), Energiesparmodus
- Stromversorgung über eingebautes Netzteil, Batterieversorgung möglich (2x1,5V AA)

### Wiegezellen

- Wiegebereich 300 Kg
- innenliegend, geschützt vor Beschädigung und Verschmutzung

### Wiegeplattform

- Boden und Seitenwände aus Alu - Tränenblech
- Rahmen und Türen aus feuerverzinktem Stahl
- Rollen / Griffe für einen einfachen Transport
- Länge: 1,30 m · Breite: 0,55 m · Höhe: 1,02 m



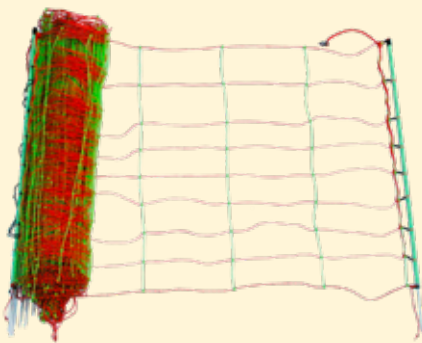
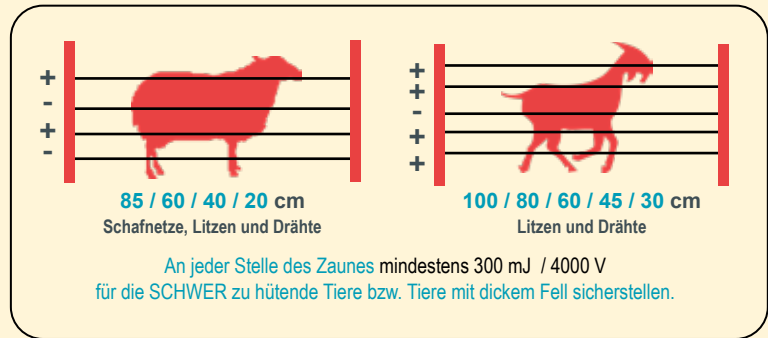
Preise in €  
exkl. MWSt inkl. MWSt

Art.Nr. Typ

Wiegesysteme	
503 01 11	Einzeltierwaage für Kälber, Schafe, Schweine

## DER RICHTIGE SCHAFZAUN

Schafe sind durch ihr dickes Fell stets gut isoliert. Daher ist es für die perfekte Hütensicherheit essentiell auf diese Eigenschaft mittels schlagstarker Weidezaungeräten sowie gutem Leitermaterial einzugehen. Auch zusätzliche, nicht stromführende Leiter, welche direkt mit der Erdung des Weidezaunes verbunden sind (siehe rechts), können eingesetzt werden um die Leistung des Gerätes zu erhöhen.



### Elektrozaun-Netz „Kombi“, für Schafe

- Senkrechte starre Kunststoffstreben sorgen für mehr Stabilität.
- Maschenbreite: 30cm
- Maschenhöhe (von unten): 10-10-10-10-10-10-15-15(-15)
- 14 Pfähle mit Doppelspitze für mehr Halt.
- Zwei Höhen: 95cm oder 105cm

#### „Kombi“-Netz 95; Art.Nr. 629.000

- 9 waagrechte Kunststofflitzen (8 elektrifiziert)

#### „Kombi“-Netz 105; Art.Nr. 629.020

- 10 waagrechte Kunststofflitzen (9 elektrifiziert)

### EXTRABLEU - Litze

- Für mittellange Schafzäune, Mobile, halbmobile und Festzäune.
- 0,19 Ohm/m für Zäune bis 16 km Umfang.
- 2 Kupferleiter verzinkt Ø 0.25 mm + 4 Edelstahlleiter Ø 0.20 mm.
- 30 Polyethylen-Kunststofffasern Ø 0.30 mm.



### EXTRABLEU 9 - Litze

- Für lange Schafzäune bei schlechten Bedingungen. Mobile, halbmobile und Festzäune.
- 0,12 Ohm/m für Zäune bis 28 km Umfang.
- 3 Kupferleiter verzinkt Ø 0.25 mm + 6 Edelstahlleiter Ø 0.20 mm.
- 48 Polyethylen-Kunststofffasern Ø 0.30 mm.

### SECURGAL 25 PRO Stahldraht

- GALFAN - Ummantelung (95% Zink, 5% Aluminium) schützt den Stahlkern und vernarbt beim Auftreten von Rissen automatisch.
- Bis zu 4-fach längere Lebensdauer.
- Ø 2,5mm; 590 kg Zugfestigkeit; 0,04 Ohm / m;



### FORCEFLEX Aludraht

- Draht aus Aluminiumlegierung
- FORCEFLEX 18: Ø 1,8 mm; 70 kg Zugfestigkeit; 0,023 Ohm / m
- FORCEFLEX 20: Ø 2,0 mm; 90 kg Zugfestigkeit; 0,018 Ohm / m
- FORCEFLEX 25: Ø 2,5 mm; 150 kg Zugfestigkeit; 0,011 Ohm / m



### SECUR Netzgeräte

- Sehr schlagstarke Netzgeräte
- Betriebskontrolle
- 2ter Anschluss mit verminderter Leistung
- Zaunrückleitung möglich
- Anzeige der Spannung über Strichanzeige
- SECUR 2400: Für mittlere Zaunlängen
- SECUR 2600: Für lange Zäune

### UBISON Netzgeräte

- Speziell für vollkommen eingewachsene Zäune mit hochleitfähigem Leitermaterial und perfekter Erdung.
- 3 Kontrolllampen: „max. Leistung“-Modus, Hinweis zur Überprüfung des Zaunes, Erdungsqualitätstest.
- Anzeige der Spannung über Strichanzeige.
- UBISON 15000: Digitalanzeige für Zaunisolierung, Ausgangsleistung und Spannung.



### SECUR Akkugeräte

- Perfekte Hütensicherheit auch ohne Netzstrom.
- Patenterter "I-Pulse" - Technologie: Volle Leistung nur bei Zaunberührung oder hohem Bewuchs, bringt Stromersparnis und optimale Versorgungsdauer.
- Strichanzeige der Zaunisolierung und Bewuchsstärke.
- SECUR SUN 25W: Versorgungsunabhängigkeit durch hoch leistungsfähigen 25W Solarschirm.

Weidezaungeräte			
606 454	SECUR 2400 HTE; 230V	4 Joule	
607 804	SECUR 2600 HTE; 230V	6 Joule	
608 400	UBISON 10000; 230V	10 Joule	
609 000	UBISON 15000; 230V	15 Joule	
613 800	SECUR 500	5 Joule	
613 900	SECUR SUN 25W	5 Joule	
Leitermaterial			
629 000	Elektrozaun-Netz „Kombi“; H: 0,90m	50m	
629 020	Elektrozaun-Netz „Kombi“; H: 1,10m	50m	
631 200	Extrableu	250m	
631 400	Extrableu	500m	
631 100	Extrableu	1000m	
631 350	Extrableu 9	300m	
631 300	Extrableu 9	500m	
633 000	SECURGAL PRO Stahldraht	ca. 625m	
633 700	Forceflex 18 Aludraht; Ø 1,8mm	400m	
634 000	Forceflex 20 Aludraht; Ø 2,0mm	400m	
633 800	Forceflex 25 Aludraht; Ø 2,5mm	400m	
<b>Weitere Weidezaunprodukte finden Sie in unserem Spezialkatalog „SCHEICKL Weidezaunsysteme“.</b>			

Besuchen Sie uns auf [www.scheickl.at](http://www.scheickl.at)



Neu: App-gesteuerte Geräte

Fordern Sie kostenlos unsere Kataloge an!



**Büro & Lager:**  
Roseggerstraße 128 & 136  
8670 Krieglach  
Tel.: 03855 / 45 470  
Fax: 03855 / 45 47 05

E-mail: [office@scheickl.at](mailto:office@scheickl.at)  
Internet: [www.scheickl.at](http://www.scheickl.at)

Dieser Katalog wurde Ihnen überreicht von:

Ihr Fachhändler