

SSCHICKL

Agrartechnik GmbH

**Ihr österreichischer Partner für
Stall- & Weidetechnik**



2025



Scheickl Agrartechnik GmbH | Roseggerstr. 128 & 136 | 8670 Krieglach
Tel.: 0 38 55 / 45 470 | Fax: 0 38 55 / 45 47 05
E-mail: office@scheickl.at | Internet: www.scheickl.at





modernste
Fertigungsmaschinen



Verzinkerei



Betriebsanlage Fa. Cosnet



Großes Lager

Herzlich Willkommen!

Wir freuen uns, Ihnen den neuen Katalog „Stall- & Weidetechnik 2025“ der

SCHEICKL Agrartechnik GmbH präsentieren zu dürfen.

Unsere Produktpalette wurde wieder erweitert und weiterentwickelt, um Ihren hohen Anforderungen und Erwartungen gerecht werden zu können.

Speziell durch Innovationen in den Bereichen Tränketechnik, Liegeboxenbügel sowie Korrosionsschutz von Säulen bzw. Schutz vor Beschädigungen durch Kriechstrom mittels spezieller Kunststoffhülsen haben wir unser Produktprogramm entscheidend weiterentwickelt und vergrößert.

Zudem bieten wir, mit dem Generalvertrieb der finnischen EasySwing Viehbürsten, die neueste Generation der mechanischen Viehbürsten. Diese können insbesondere durch ihre Robustheit und kostengünstige Instandhaltung aufwarten.

Aber auch in den anderen Bereichen stellen wir Ihnen mit dem neuen Katalog noch weitere Informationen zu bestehenden Produkten sowie Neuheiten zur Verfügung.

Auch in den aktuellen Zeiten ist es als Generalimporteur unser Bedürfnis, durch ständige Verfügbarkeit der Waren, schnell auf jeden Ihrer Wünsche reagieren zu können. Daher haben wir unsere Lagerkapazität und unser Mitarbeiterteam erneut erweitert, um Ihnen ein bestmögliches Service anbieten zu können. Dadurch können wir etwaige Lieferengpässe von Produzenten ausgleichen und Lieferzeiten halten. Besonders stolz sind wir, dass wir in dieser ökonomisch und geopolitisch schwierigen Zeit dennoch alle Aufträge zu den vereinbarten Preisen einhalten konnten.

- **9.000m² Lagerfläche**
- **Zwei Lagerhallen mit fast 1.300m²**
- **700m² ständiger Ausstellungsbereich**

Auf unserem großen Firmengelände bieten wir Ihnen ganzjährig eine Innen- und Außenausstellung, einen Weidezaunshop sowie eines der größten Lager für Stalleinrichtung in Österreich. Sie werden bei uns von Fachpersonal beraten, um die idealen Produkte für Ihre Bedürfnisse zu finden.

Wir würden uns daher freuen, Sie gerne bei uns in Krieglach begrüßen zu dürfen.

Abschließend bedanken wir uns für das von Ihnen in den letzten Jahren entgegengebrachte Vertrauen und freuen uns auf eine weiterhin gute Zusammenarbeit.

Alexander Scheickl
Geschäftsführer

Horst Scheickl
Firmeneigentümer

Firmengelände in Krieglach:



Ständige Ausstellung:



Weidezaunshop:



Pferdeausstellung:





Stalleinrichtungen

| | |
|-----------------------------------------|---------|
| Selbstfangfressgitter | 8 - 14 |
| Schräggitter und RTLS - Palisadengitter | 15 |
| Einschübe & Zubehör | 16 - 17 |
| Schwedenfressgitter | 18 - 23 |
| Nackenriegel | 24 - 25 |
| Leichte Abtrennungen | 26 - 29 |
| Schwere Abtrennungen | 30 - 43 |
| Rücklaufsperrn und Hubtore | 44 - 46 |
| Kaiserschnittgitter | 47 |
| Säulen, Schellen und Zubehör | 48 - 55 |
| Rohre und Rohrschellen | 56 - 59 |
| Liegeboxenbügel | 60 - 68 |
| Liegematten | 69 |

Anbindehaltung

70

Windschutz

| | |
|------------------|---------|
| Streifenvorhänge | 71 |
| Windschutznetze | 72 - 73 |

Viehbürsten


| | |
|-------------------------|---------|
| EasySwing - Viehbürsten | 74 - 75 |
| Elektrische Viehbürsten | 76 - 77 |

Kälberhaltung

| | |
|--------------------------------------------------|---------|
| Abtrennungen | 79 |
| Fressgitter und Tröge | 80 - 82 |
| Kälberboxen | 83 - 85 |
| Kälberiglus und kollektive Großraum-Kälberhütten | 86 - 89 |

Tränketechnik

| | |
|-------------------------|---------|
| Einzel-Tränkebecken | 92 - 96 |
| Einzel-Schwimmertränken | 97 |
| Kunststofftränken | 98 - 99 |



Tränketechnik

| | |
|----------------------------------------------|-----------|
| Ballentränken | 100 - 101 |
| Heizbare Tränken | 110 - 112 |
| Edelstahl - Kipp- und Standtränken, heizbar | 113 - 115 |
| Kipp-, Wand- und Standtränken, unbeheizt | 116 - 119 |
| Zubehör | 120 - 121 |
| Heiz - Ringleitungssysteme | 122 - 124 |
| Heizelemente, Heizkabel, Thermostate, Trafos | 125 - 127 |
| Weidetränken | 128 - 133 |
| Wassertanks | 134 - 137 |

Weidetore 138 - 139

Fütterungstechnik

| | |
|-------------------------------------------------|-----------|
| Futterraufen | 140 - 147 |
| Krafftutterautomaten | 148 - 149 |
| Futtertröge aus Metall und Kunststoff | 150 - 152 |
| Futtersilos | 153 |
| Schubkarren und Futterwägen | 154 - 155 |
| Kleintröge, Heuraufen und Mineralstofffütterung | 156 - 159 |
| Stielwerkzeug | 160 |

Sanitärbedarf 161 - 163

Wiegetechnik 165 - 167

Fang- und Behandlungsanlagen

| | |
|--------------------------|-----------|
| Panele | 168 - 171 |
| Fang-, Behandlungsstände | 172 - 177 |
| Klauenpflegestände | 178 - 179 |

Allgemeine Geschäftsbedingungen 183

Sicherheits - Durchgangstür

- aus hochstabilem rotationgeformten Polyethylen
- UV-, und fäulnisbeständig. Einfach zu reinigen.
- Ideale Durchgangstür in den Tierbereich
- Schwenkschanier verhindert ein Durchgehen der Rinder, und bietet zugleich einen Ausgang für den Züchter.
- Für Durchgangsbreiten zwischen 30 bis 42cm
- Abmessungen: H: 1,15m - B: 0,56m



Wandbefestigung
Art.Nr.: 115 19 23



| Art.Nr. | Typ | Preise in € | |
|----------------------------------|-----------------------------------------------------|-------------|------------|
| | | exkl. MWSt | inkl. MWSt |
| Sicherheits-Durchgangstür | | | |
| 115 19 21 | Sicherheits - Durchgangstür, Montage auf Säule Ø102 | 245,75 | 294,90 |
| 115 19 23 | Wandbefestigung für Sicherheits - Durchgangstür | 31,92 | 38,30 |

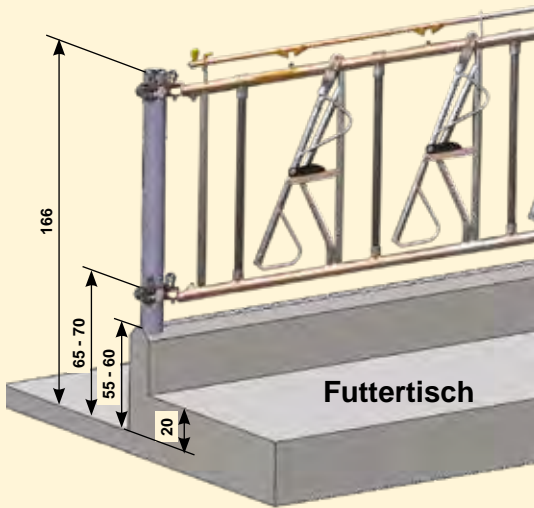
Stalleinrichtungen



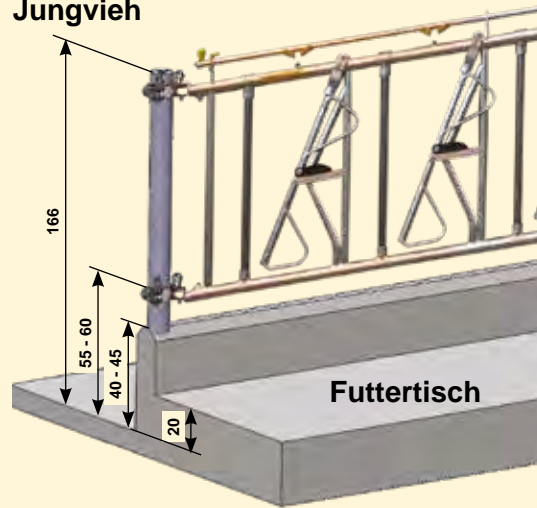
| | |
|----|-----------------------|
| 8 | Selbstfangfressgitter |
| 15 | Schräggitter |
| 16 | Fressgitterzubehör |
| 18 | Schwedengitter |
| 24 | Nackenriegel |
| 27 | Leichte Abtrennungen |
| 30 | Schwere Abtrennungen |
| 48 | Befestigungsmaterial |
| 65 | Liegeboxenbügel |
| 66 | Anbindehaltung |
| 75 | Windschutz |
| 78 | Viehbürsten |

Einbauhöhen Fressgitter

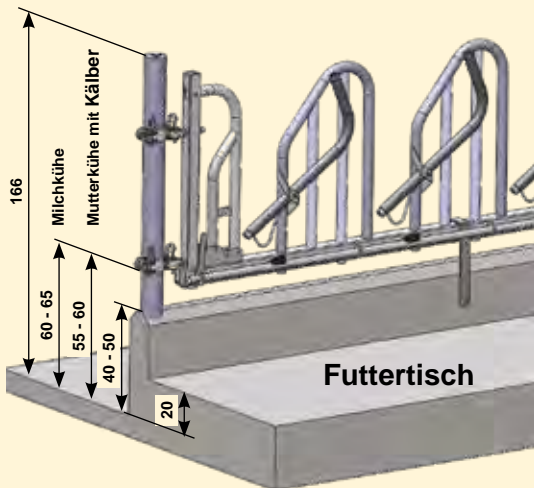
Einbauhöhe Milchkühe



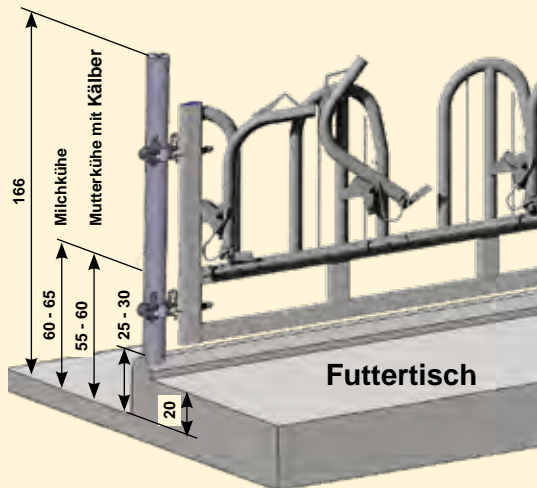
Einbauhöhe Mutterkühe mit Kälber, Jungvieh



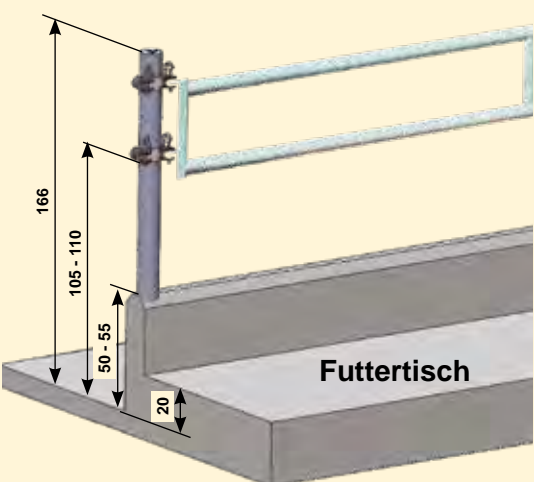
Einbauhöhe Schwedengitter



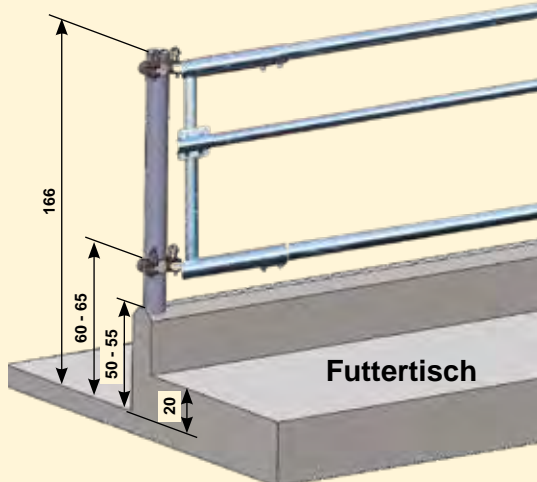
Einbauhöhe Schwedengitter, robust



Einbauhöhe Nackenriegel 2-lagig




Einbauhöhe Nackenriegel 3-lagig



Alle Werte verstehen sich als Richtwerte, welche je nach Rasse und Alter der Tiere variieren können.

Sicherheits Selbstfangressgitter „Comfort“

- geräuscharmer Mechanismus
- Hohe Stabilität
- Einstellbare Halsweite
- Erhängungsschutz
- Schrägstellung möglich
- Oberes & unteres Rohr \varnothing 60,3 x 3,2mm
- Fangbügel + Füllstäbe \varnothing 42,4 x 2,6mm
- Einzelplatzsperrung




Kunststoffklappen im Härtetest:

Aus speziellem Kunststoff-Polymer, können die Klappen auch nach Extrembelastung mit 3 Tonnen problemlos eingebaut werden

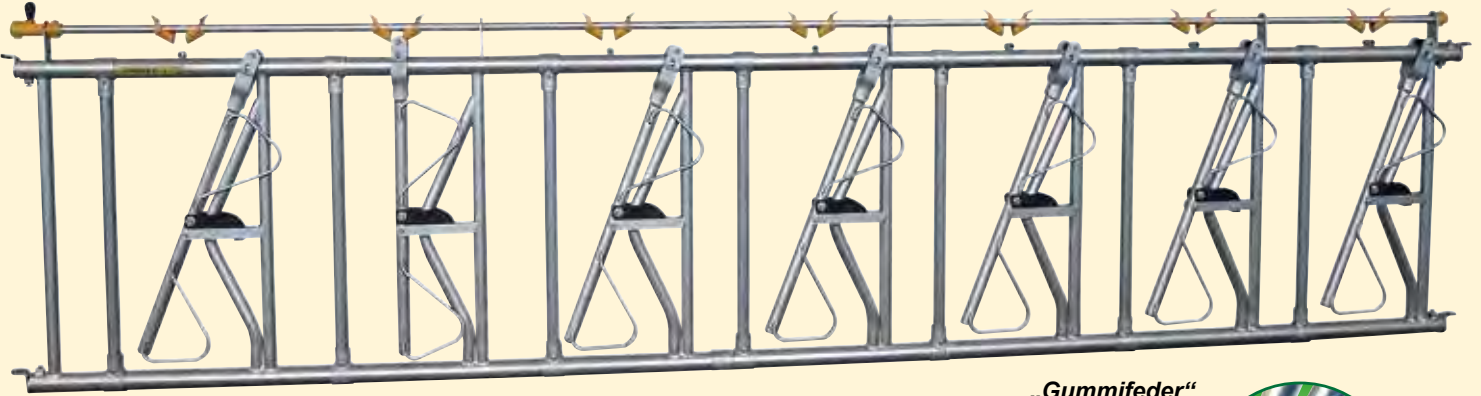
Neue Ausführung



Sperrhebel mit Sicherung:
Griffe Kunststoff-überzogen

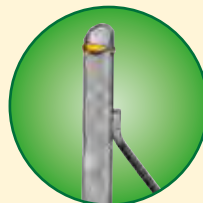


Patentierter Sperrmechanismus:
Zwei Schließbügel aus speziellem Kunststoff-Polymer ermöglichen eine wirksame und lärmarme Sperrung, sowie eine kinderleichte Einzelplatzentsperrung



Verstellbares Montageendstück
in 9 Ausführungen

Eingeschweißte Hülse im Sperrbügel für höhere Stabilität und Langlebigkeit



„Gummifeder“ patentiert:

Garantiert eine automatische Rückkehr des Fangbügels in geöffnete Position.
3 Jahre Garantie



Position: „offen“



Position: „gesperrt“



Position: „Sicherheitsauslass“



Gesetzesgrundlage zur Fütterung

BGBl. - Ausgegeben am 17. Dezember 2004 - Nr. 485

„Bei der Fütterung von Rindern in Gruppenhaltung ist sicherzustellen, dass jedes einzelne Tier ausreichend Nahrung aufnehmen kann.

Werden Rinder in Gruppen rationiert oder unter zeitlich begrenzter Futtevorlage gefüttert, muss für jedes Tier ein Fressplatz zur Verfügung stehen.

Werden Rinder in Gruppenhaltung ad libitum bei ganztägiger Futtevorlage gefüttert, darf ein Tier-Fressplatz-Verhältnis von 2,5 : 1 nicht überschritten werden.“

| Mindestmaße für Fressplätze in Gruppenhaltung | |
|-----------------------------------------------|-----------------------------|
| Tiergewicht im Durchschnitt | Fressplatzabstand (cm/Tier) |
| bis 150 kg | 40 |
| bis 220 kg | 45 |
| bis 350 kg | 55 |
| bis 500 kg | 60 |
| bis 650 kg | 65 |
| über 650 kg | 75 |

Die oben genannten Fressplatzabstände dürfen bei ad libitum Fütterung und einem 1:1 Tier-Fressplatz-Verhältnis um bis zu 10% reduziert werden.

Sicherheits - Selbstfangressgitter „Comfort“

Erhängungsschutz – geräuscharm

Preise in €

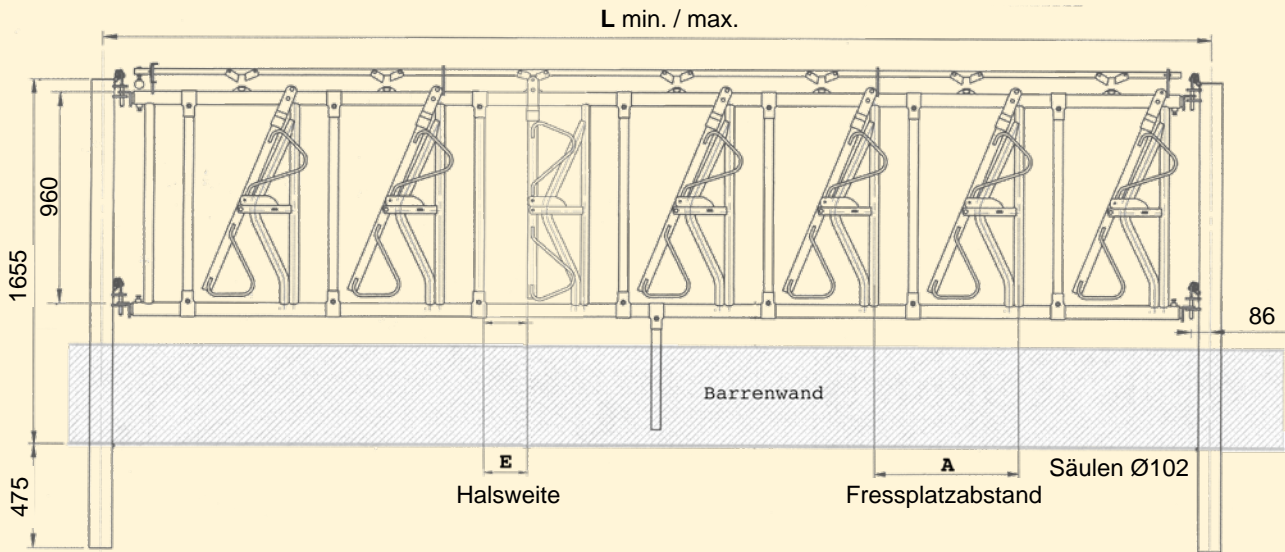
Art.Nr. Typ exkl. MWSt inkl. MWSt

| Sicherheits - Selbstfangressgitter, ohne Endstücke | | | | | |
|-------------------------------------------------------------------|-----------------------------------|------------|-----------|----------|----------|
| 115 31 11 | Fressgitter NL 6 m / 8 Plätze | FPB 75 cm | FPA 70 cm | 1.031,67 | 1.238,00 |
| 115 31 13 | Fressgitter NL 6 m / 9 Plätze | FPB 67 cm | FPA 62 cm | 1.083,33 | 1.300,00 |
| 115 31 15 | Fressgitter NL 6 m / 10 Plätze | FPB 60 cm | FPA 56 cm | 1.198,33 | 1.438,00 |
| 115 31 12 | Fressgitter NL 6 m / 11 Plätze | FPB 55 cm | FPA 51 cm | 1.264,17 | 1.517,00 |
| 115 31 05 | Fressgitter NL 5 m / 6 Plätze | FPB 83 cm | FPA 77 cm | 836,67 | 1.004,00 |
| 115 31 07 | Fressgitter NL 5 m / 7 Plätze | FPB 71 cm | FPA 66 cm | 848,33 | 1.018,00 |
| 115 31 09 | Fressgitter NL 5 m / 8 Plätze | FPB 63 cm | FPA 57 cm | 943,33 | 1.132,00 |
| 115 31 10 | Fressgitter NL 5 m / 9 Plätze | FPB 56 cm | FPA 51 cm | 1.038,33 | 1.246,00 |
| 115 31 08 | Fressgitter NL 5,35 m / 8 Plätze | FPB 67 cm | FPA 62 cm | 984,17 | 1.181,00 |
| 115 31 21 | Fressgitter NL 5,35 m / 10 Plätze | FPB 54 cm | FPA 50 cm | 1.248,33 | 1.498,00 |
| 115 31 02 | Fressgitter NL 4 m / 5 Plätze | FPB 80 cm | FPA 72 cm | 685,83 | 823,00 |
| 115 31 03 | Fressgitter NL 4 m / 6 Plätze | FPB 67 cm | FPA 60 cm | 748,33 | 898,00 |
| 115 31 19 | Fressgitter NL 4 m / 7 Plätze | FPB 57 cm | FPA 51 cm | 810,00 | 972,00 |
| 115 31 06 | Fressgitter NL 4,35 m / 6 Plätze | FPB 73 cm | FPA 66 cm | 760,83 | 913,00 |
| 115 31 14 | Fressgitter NL 4,35 m / 8 Plätze | FPB 55 cm | FPA 49 cm | 927,50 | 1.113,00 |
| 115 31 22 | Fressgitter NL 4,55 m / 7 Plätze | FPB 65 cm | FPA 59 cm | 930,00 | 1.116,00 |
| 115 31 04 | Fressgitter NL 4,75 m / 7 Plätze | FPB 69 cm | FPA 63 cm | 859,17 | 1.031,00 |
| 115 31 20 | Fressgitter NL 3,65 m / 5 Plätze | FPB 73 cm | FPA 65 cm | 678,00 | 813,60 |
| 115 31 18 | Fressgitter NL 3,40 m / 5 Plätze | FPB 67 cm | FPA 60 cm | 637,50 | 765,00 |
| 115 31 17 | Fressgitter NL 2,90 m / 4 Plätze | FPB 73 cm | FPA 62 cm | 546,67 | 656,00 |
| 115 31 23 | Fressgitter NL 2,60 m / 4 Plätze | FPB 65 cm | FPA 55 cm | 540,00 | 648,00 |
| 115 31 16 | Fressgitter NL 2,10 m / 3 Plätze | FPB 70 cm | FPA 56 cm | 387,00 | 464,40 |
| 115 31 00 | Fressgitter NL 1,65 m / 2 Plätze | FPB 83 cm | FPA 62 cm | 286,67 | 344,00 |
| 115 31 01 | Fressgitter NL 1 m / 1 Platz | FPB 100 cm | | 193,33 | 232,00 |
| Andere Längen bzw. Fressplatzabstände auf Anfrage | | | | | |
| Endstücke finden Sie auf Seite 16, bitte separat bestellen | | | | | |

* NL= Nennlänge, FPB = Fressplatzbreite, FPA = Fressplatzabstand

Alle Fressgitter ab 4 m mit Mittelabstützung zum Einbetonieren ausgestattet, minimiert Schwingungen durch Tierdruck

Stalleinrichtungen / Sicherheits-Selbstfangressgitter



| Fressgitter | | | | | | | |
|-------------|-----------|--------|--------|-------------|-------------|-------------|------------|
| Art. Nr. | Nennlänge | Plätze | A (mm) | E max. (mm) | L min. (mm) | L max. (mm) | Elementmaß |
| 115 31 11 | 6m | 8 | 697 | 241 | 5990 | 6200 | 5720 |
| 115 31 13 | 6m | 9 | 620 | 284 | 5990 | 6200 | 5720 |
| 115 31 15 | 6m | 10 | 558 | 222 | 5990 | 6200 | 5720 |
| 115 31 12 | 6m | 11 | 507 | 171 | 5990 | 6200 | 5720 |
| 115 31 05 | 5m | 6 | 763 | 306 | 4990 | 5200 | 4720 |
| 115 31 07 | 5m | 7 | 654 | 318 | 4990 | 5200 | 4720 |
| 115 31 09 | 5m | 8 | 572 | 236 | 4990 | 5200 | 4720 |
| 115 31 10 | 5m | 9 | 511 | 172 | 4990 | 5200 | 4720 |
| 115 31 08 | 5,35m | 8 | 654 | 284 | 5340 | 5550 | 5100 |
| 115 31 21 | 5,35m | 10 | 498 | 160 | 5340 | 5550 | 5100 |
| 115 31 02 | 4m | 5 | 716 | 259 | 3990 | 4200 | 3720 |
| 115 31 03 | 4m | 6 | 597 | 260 | 3990 | 4200 | 3720 |
| 115 31 19 | 4m | 7 | 511 | 175 | 3990 | 4200 | 3720 |
| 115 31 06 | 4,35m | 6 | 655 | 318 | 4370 | 4580 | 4065 |
| 115 31 14 | 4,35m | 8 | 492 | 155 | 4370 | 4580 | 4065 |
| 115 31 22 | 4,55m | 7 | 591 | 254 | 4560 | 4770 | 4280 |
| 115 31 04 | 4,75m | 7 | 620 | 284 | 4740 | 4950 | 4480 |
| 115 31 20 | 3,65m | 5 | 646 | 311 | 3640 | 3850 | 3375 |
| 115 31 18 | 3,40m | 5 | 596 | 261 | 3390 | 3600 | 3124 |
| 115 31 17 | 2,90m | 4 | 620 | 284 | 2890 | 3100 | 2620 |
| 115 31 23 | 2,60m | 4 | 545 | --- | --- | --- | 2320 |
| 115 31 16 | 2,10m | 3 | 567 | 263 | 2090 | 2300 | 1814 |
| 115 31 00 | 1,65m | 2 | 615 | 284 | 1640 | 1850 | 1380 |
| 115 31 01 | 1m | 1 | --- | 244 | 990 | 1200 | 720 |

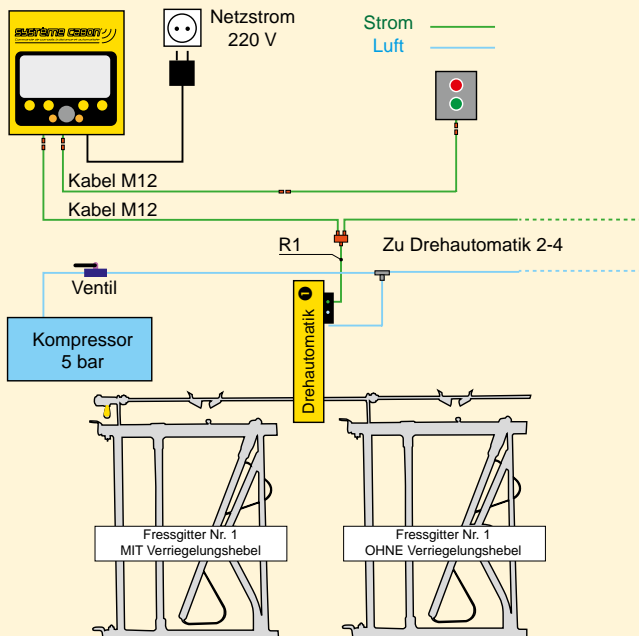




Selbstfangfressgitter - System „CABON“

- Automatisches Schließsystem für Selbstfangfressgitter. Öffnen und Schließen aller Fressplätze auf Knopfdruck
- Zentrale Steuereinheit für die gesamte Fressgitterreihe
- Eine Steuereinheit kann bis zu vier CABON Drehautomatiken mit bis zu 35 Fressplätzen bedienen, also bis zu 140 Plätze
- Sicherheitsautomatik öffnet bei Stromausfall alle Plätze
- Zeitschaltmechanismus zum Planen der Fresszeiten
- Spart Arbeitszeit im laufenden Betrieb
- Jahrelange Entwicklung in Zusammenarbeit mit Testbetrieben

NEU!



Für weitere Informationen beraten wir Sie gerne persönlich und individuell!

Selbstfangfressgitter mit extragroßem Kopfdurchlass


- geräuscharmer Mechanismus
- Hohe Stabilität
- Speziell geformter Fangbügel mit besonders großem Kopfdurchlass
- Einstellbare Halsweite
- Erhängungsschutz
- Schrägstellung möglich
- Oberes, unteres Rohr \varnothing 60,3 x 3,2mm
- Fangbügel und Füllstäbe \varnothing 42,4 x 2,6mm
- Einzelplatzsperrung





Geräuscharmer Sperrmechanismus durch Gummipuffer



Sperrhebel mit Sicherung
Griffe Kunststoff-
überzogen



Patentierter Sperrmechanismus,
Eine metallische, kunststoffüberzogene
Schließklappe ermöglicht eine
wirksame und lärmarme Sperrung.



Beweglicher Bügel mit
Kälbersicherung und
Halsbandabweiser



„Gummifeder“ patentiert
garantiert eine automatische Rückkehr
des Fangbügels
in geöffnete Position; ein-
stellbar; Langlebigkeit des
Fangbügels durch eingeschweißter Büchse



Verstellbares
Montageendstück in
9 Ausführungen

Preise in €

Art.Nr. Typ

exkl. MWSt inkl. MWSt

| Selbstfangfressgitter, ohne Endstücke | | | | |
|---------------------------------------|-------------------------------|------------|-----------|-------------------|
| 115 31 31 | Fressgitter NL 1 m / 1 Plätze | FPB 100 cm | | 234,58 281,50 |
| 115 31 33 | Fressgitter NL 4 m / 5 Plätze | FPB 80 cm | FPA 72 cm | 670,83 805,00 |
| 115 31 37 | Fressgitter NL 5 m / 7 Plätze | FPB 71 cm | FPA 66 cm | 858,33 1.030,00 |
| 115 31 41 | Fressgitter NL 6 m / 8 Plätze | FPB 75 cm | FPA 70 cm | 1.025,00 1.230,00 |

Endstücke finden Sie auf Seite 16, bitte seperat bestellen

Sicherheits - Selbstfangressgitter mit zentraler Halsweitenverstellung

Bei diesem Selbstfangressgitter kann die Halsweite jedes Fressplatzes mit nur einem Griff zentral verstellbar werden. Dies hat den Vorteil dass bei normaler Verwendung der Fressplatz komplett geöffnet werden kann und der Zugang zum Futter erleichtert wird. Das erhöht nicht nur die Ruhe im Stall sondern erhöht auch die Futtermittelaufnahme.

Bei Mast- bzw. Fleischrindern kann die Halsweite mit den Tieren „mitwachsen“ ein umtreiben in andere Boxen ist nicht mehr notwendig.

Das Fressgitter kann auch komplett gesperrt werden, z.B. beim Befahren des Futtertisches mit großen Maschinen zur Unfallvermeidung.




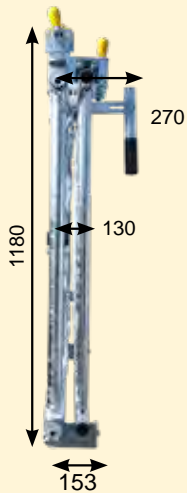
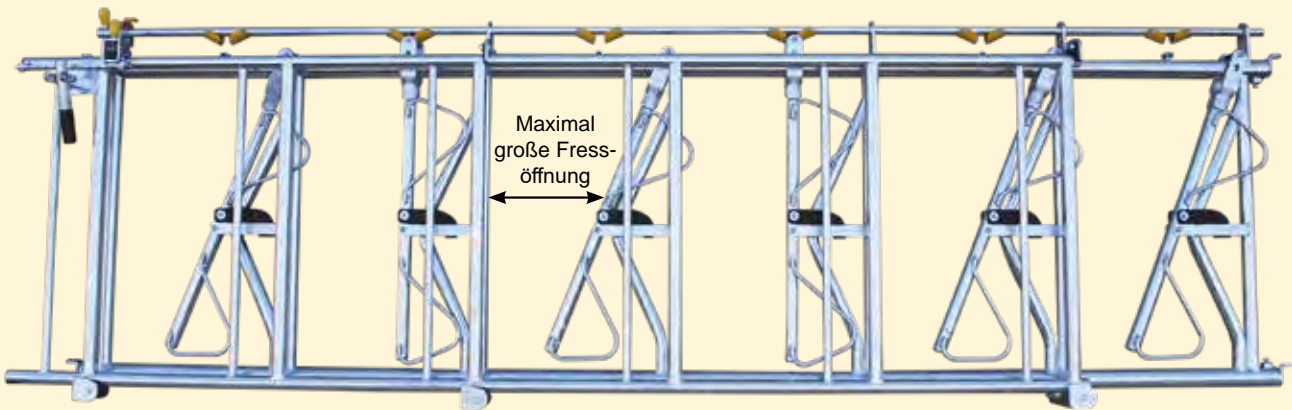
Stabiler **abklappbarer Griff** zur zentralen Einstellung des Fressgitters auf die gewünschte Halsweite



Sperrhebel mit Feder zum fixieren der passenden Halsweite



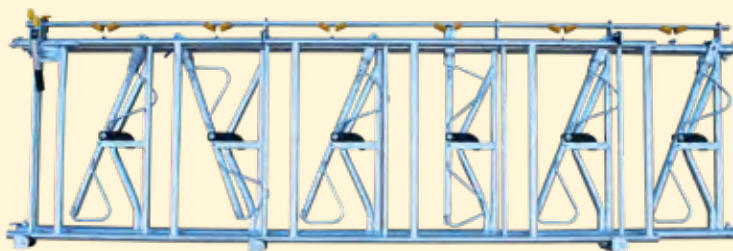
Am Fressgitterrahmen befestigte **Nylonführung** stabil und leise



Der Rahmen ist leicht nach unten versetzt um einen einfachen Futtertischzugang zu ermöglichen



Die **Nylonrollen** unten ermöglichen ein leichtgängiges Verchieben bei hoher Stabilität



Selbstfangressgitter in **Fangposition**: Die Tiere können wie gewohnt fressen und bei Bedarf gesperrt werden

Preise in €

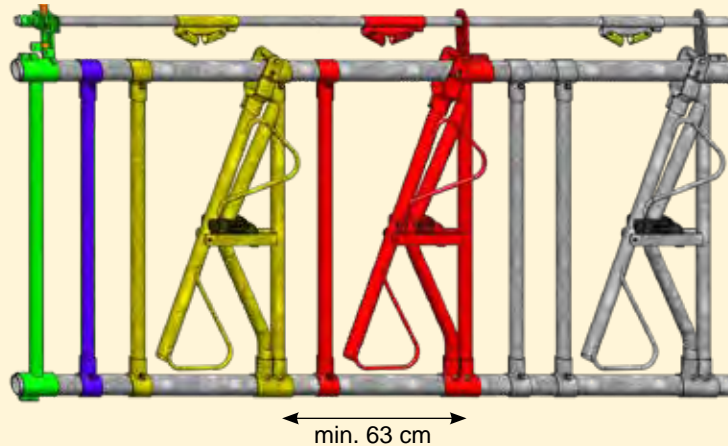
exkl. MWSt inkl. MWSt

| Art.Nr. | Typ | | | exkl. MWSt | inkl. MWSt |
|------------------------------------------------------------------------|--------------------------------|-----------|-----------|------------|------------|
| Fressgitter mit zentraler Halsweitenverstellung, ohne Endstücke | | | | | |
| 115 34 07 | Fressgitter NL 4 m / 5 Plätze | FPB 80 cm | FPA 72 cm | 900,36 | 1.080,43 |
| 115 34 09 | Fressgitter NL 4 m / 6 Plätze | FPB 67 cm | FPA 60 cm | 970,83 | 1.165,00 |
| 115 34 11 | Fressgitter NL 5 m / 6 Plätze | FPB 83 cm | FPA 77 cm | 1.234,80 | 1.481,76 |
| 115 34 17 | Fressgitter NL 5 m / 7 Plätze | FPB 71 cm | FPA 66 cm | 1.164,17 | 1.397,00 |
| 115 34 19 | Fressgitter NL 5 m / 8 Plätze | FPB 63 cm | FPA 57 cm | 1.254,17 | 1.505,00 |
| 115 34 25 | Fressgitter NL 6 m / 8 Plätze | FPB 75 cm | FPA 70 cm | 1.342,50 | 1.611,00 |
| 115 34 27 | Fressgitter NL 6 m / 9 Plätze | FPB 67 cm | FPA 62 cm | 1.401,67 | 1.682,00 |
| 115 34 29 | Fressgitter NL 6 m / 10 Plätze | FPB 60 cm | FPA 56 cm | 1.524,17 | 1.829,00 |

Endstücke finden Sie auf Seite 16, bitte separat bestellen

* NL= Nennlänge, FPB = Fressplatzbreite, FPA = Fressplatzabstand

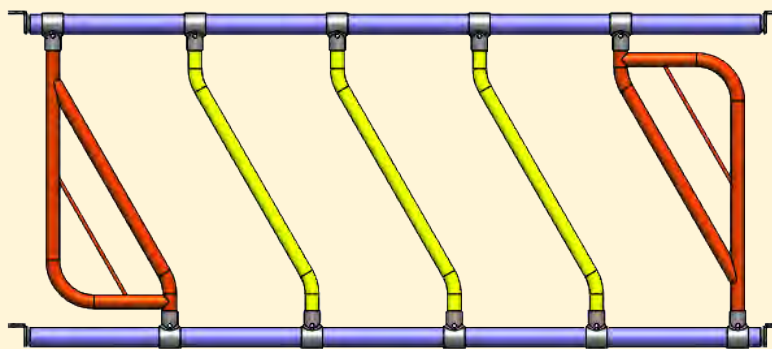
Modulare Fressgitter, zur Selbstmontage. Die Fressgitter auf Maß



Preise in €

exkl. MWSt inkl. MWSt

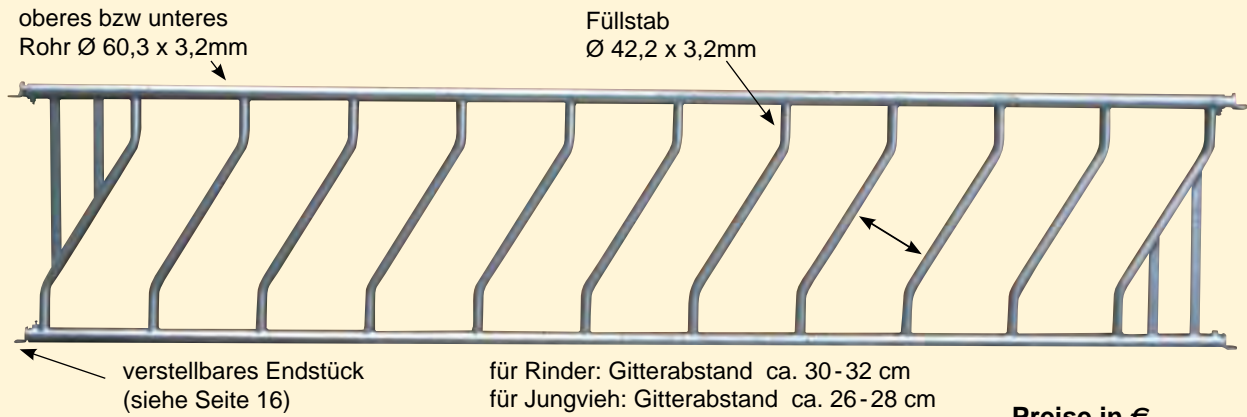
| Art.Nr. | Typ | exkl. MWSt | inkl. MWSt |
|--------------------------------------------------------------|---------------------------------------------------------------------|------------|------------|
| Sicherheits - Selbstfangfressgitter zur Selbstmontage | | | |
| 115 37 01 | Fressplatz (Fressplatzabstand min. 63 cm), mit Lager f. Steuerrohr | 127,25 | 152,70 |
| 115 37 02 | Fressplatz (Fressplatzadstand min. 63 cm), ohne Lager f. Steuerrohr | 127,25 | 152,70 |
| 115 37 05 | Endstück mit Sperrhebel | 46,17 | 55,40 |
| 115 37 07 | 2 m; 2x Rohr ø 60x3,6mm, 1x ø 27x2,6mm | 79,92 | 95,90 |
| 115 37 09 | 3 m; 2x Rohr ø 60x3,6mm, 1x ø 27x2,6mm | 113,83 | 136,60 |
| 115 37 11 | 4 m; 2x Rohr ø 60x3,6mm, 1x ø 27x2,6mm | 144,58 | 173,50 |
| 115 37 13 | 5 m; 2x Rohr ø 60x3,6mm, 1x ø 27x2,6mm | 180,67 | 216,80 |
| 115 37 15 | 6 m; 2x Rohr ø 60x3,6mm, 1x ø 27x2,6mm | 198,42 | 238,10 |
| 115 05 32 | Abstützung zum Einbetonieren | 13,08 | 15,70 |
| 115 05 34 | Zusätzliche Strebe (notwendig bei Fressplatzabstand über 720 mm) | 21,83 | 26,20 |



| Schrägfressgitter zur Selbstmontage | | | |
|-------------------------------------------------------------------|----------------------------------------------------------------|--------|--------|
| 115 09 33 | Anfangs- & Endstück f. modulares Schrägfressgitter (paarweise) | 96,00 | 115,20 |
| 115 09 35 | Fressgitterstrebe f. modulares Schrägfressgitter | 24,58 | 29,50 |
| 115 09 21 | 2 m; 2x Rohr ø 60 x 3,6mm | 68,75 | 82,50 |
| 115 09 25 | 3 m; 2x Rohr ø 60 x 3,6mm | 97,92 | 117,50 |
| 115 09 27 | 4 m; 2x Rohr ø 60 x 3,6mm | 124,33 | 149,20 |
| 115 09 29 | 5 m; 2x Rohr ø 60 x 3,6mm | 155,42 | 186,50 |
| 115 09 31 | 6 m; 2x Rohr ø 60 x 3,6mm | 170,67 | 204,80 |
| 115 05 32 | Abstützung zum Einbetonieren | 13,08 | 15,70 |
| Endstücke finden Sie auf Seite 16, bitte seperat bestellen | | | |

Ab 4 m wird eine Mittelabstützung zum Einbetonieren dringend empfohlen, minimiert Schwingungen durch Tierdruck

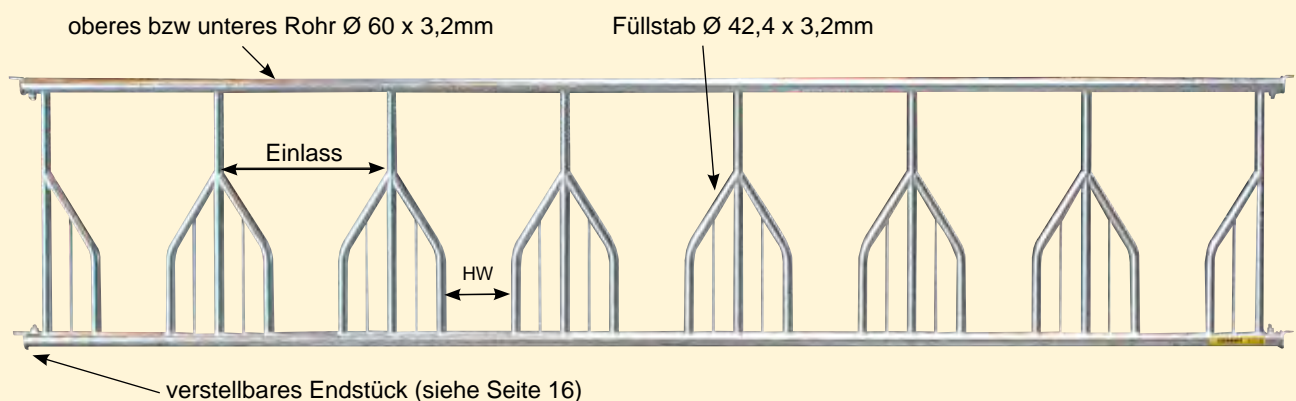
Schrägfressgitter



Preise in €

| Art.Nr. | Typ | exkl. MWSt | inkl. MWSt |
|----------------------------------------------------------------------------------|-----------------------------------------------|------------|------------|
| Schrägfressgitter für Rinder, ohne Endstücke Gitterabstand ca. 30-33 cm | | | |
| 115 09 05 | Schrägfressgitter 2,50 m, 4 Pl. | 205,83 | 247,00 |
| 115 09 00 | Schrägfressgitter 4 m, 8 Pl. | 306,42 | 367,70 |
| 115 09 01 | Schrägfressgitter 5 m, 10 Pl. | 381,25 | 457,50 |
| 115 09 03 | Schrägfressgitter 6 m, 12 Pl. | 456,00 | 547,20 |
| 115 05 31 | verlängerndes Endstück 250 mm | 70,42 | 84,50 |
| 115 05 33 | Strebe mit Schellen für verlängertes Endstück | 19,17 | 23,00 |
| Schrägfressgitter für Jungvieh, ohne Endstücke Gitterabstand ca. 26-28 cm | | | |
| 115 09 06 | Schrägfressgitter 3 m, 6 Pl. | 225,92 | 271,10 |
| 218 14 00 | Schrägfressgitter 4 m, 9 Pl. | 318,50 | 382,20 |
| 218 15 00 | Schrägfressgitter 5 m, 12 Pl. | 398,42 | 478,10 |
| 115 05 31 | verlängerndes Endstück 250mm | 70,42 | 84,50 |
| 115 05 33 | Strebe mit Schellen für verlängertes Endstück | 19,17 | 23,00 |
| Schrägfressgitter für Kälber auf Seite 86 | | | |

RTLS Palisadengitter mit Nackenrohr



| RTLS Palisadengitter mit Nackenrohr, ohne Endstücke | | | | | |
|------------------------------------------------------------|--------------------------|------------|---------------|--------|--------|
| 115 11 21 | Fressgitter 3m, 4 Plätze | HW: 23cm | Einlass: 60cm | 390,25 | 468,30 |
| 115 11 23 | Fressgitter 4m, 6 Plätze | HW: 19,5cm | Einlass: 57cm | 496,50 | 595,80 |
| 115 11 25 | Fressgitter 5m, 7 Plätze | HW: 24cm | Einlass: 61cm | 584,50 | 701,40 |
| 115 11 27 | Fressgitter 6m, 8 Plätze | HW: 25cm | Einlass: 62cm | 688,33 | 826,00 |



Jedes Fressgitter kann mit einem von Ihnen gewünschten Endstück ausgestattet werden




Standard-Endstück
L: 290mm - Art.Nr. 115 05 21



Endstück mit Befestigungsplatte
Zwischenpfostenanbringung
L: 220mm - Art.Nr. 115 05 19



Endstück mit einseitiger
Befestigungsplatte
L: 220mm - Art.Nr. 115 05 20



Standard-Endstück
L: 500mm - Art.Nr. 115 05 24




Endstück mit Befestigungsplatte
Zwischenpfostenanbringung
L: 470mm - Art.Nr. 115 05 26



Endstück mit Schelle
für Säule Ø 102
L: 250mm - Art.Nr. 115 05 85



Endstück mit gerader Lasche
Art.Nr. 115 05 15

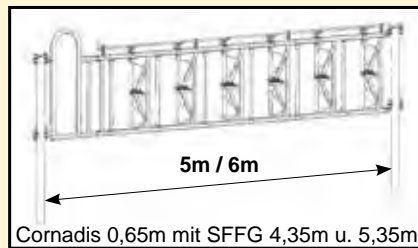
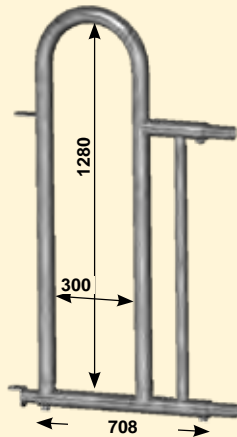


verlängerndes
Endstück (bis 250 mm)
mit zusätzlicher Strebe
Art.Nr. 115 05 31 + 115 05 33

Endstück mit Befestigungsplatte
Vorderpfostenanbringung
Art.Nr. 115 05 17



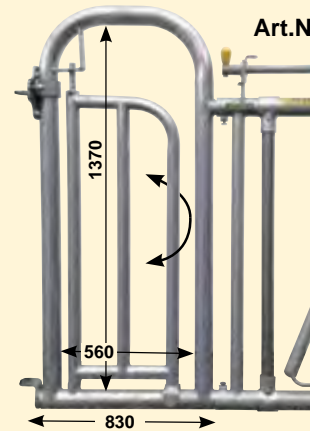
| Endstücke für Fressgitter | | | |
|---------------------------|-------------------------------------------------|-------|-------|
| 115 05 21 | Standard-Endstück, L: 29cm | 7,33 | 8,80 |
| 115 05 24 | Standard-Endstück, L: 50cm | 12,92 | 15,50 |
| 115 05 85 | Endstück für Säule Ø102, L: 25cm | 24,33 | 29,20 |
| 115 05 19 | Endstück für Zwischenpfostenanbringung, L: 25cm | 12,08 | 14,50 |
| 115 05 26 | Endstück für Zwischenpfostenanbringung, L: 46cm | 15,25 | 18,30 |
| 115 05 15 | Endstück mit gerader Lasche | 12,75 | 15,30 |
| 115 05 17 | Endstück für Vorderpfostenanbringung | 19,92 | 23,90 |
| 115 05 20 | Endstück mit einseitiger Befestigungsplatte | 12,08 | 14,50 |
| 115 05 31 | verlängerndes Endstück um L: 25cm | 70,42 | 84,50 |
| 115 05 33 | Strebe mit Schellen für verlängertes Endstück | 19,17 | 23,00 |



„CORNADIS“ Endelement mit
kombiniertem Personeneingang
entweder zwischen 2 Säulen (ohne Abb.)
oder fix als Einschub im Fressgitter
integriert
(Abb. oben). Alle Maße für Säulen Ø102.

Modell 0,65m: **Art.Nr.: 115 05 18**

**Fressgitter - Endelement mit
Personentür, schwenkbar**
Verlängert Fressgitter um 770mm



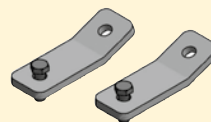
Art.Nr.: 115 05 14



Adapter zur Befestigung von
Abtrennungen an gerade
gestelltem Fressgitter
Art.Nr.: 115 05 38

Adapter zur Befestigung
von Abtrennungen
an schräg gestelltem
Fressgitter
Art.Nr.: 115 05 36

Platten zur
Schrägstellung
Art.Nr. 115 05 25



Fressplatz-Abtrennung Ø60
Art.Nr. 730 13 01




Mittelabstützung
zum Anschrauben
an Barrenwand
Art.Nr. 115 05 39

Mittelabstützung
zum Einbetonieren
Art.Nr. 115 05 32



Mittelabstützung
zum Anschrauben
an Barrenwand,
variabel 16 - 27cm
Art.Nr. 115 05 37



Mittelabstützung
zum Anschrauben,
variabel

Barrenwand: 10 - 15cm
Art.Nr.: 160 04 97
Barrenwand: 16 - 25cm
Art.Nr.: 160 04 99

| Zubehör | | | |
|-----------|---------------------------------------------------------|--------|--------|
| 115 05 18 | Cornadis Endelement mit Personendurchgang; Modell 0,65m | 218,42 | 262,10 |
| 115 05 14 | Fressgitter Endelement mit Personentür | 295,00 | 354,00 |
| 115 05 32 | Zusätzliche Mittelabstützung zum Einbetonieren | 13,08 | 15,70 |
| 115 05 38 | Adapter zur Abtrennungsbefestigung; gerade | 119,25 | 143,10 |
| 115 05 36 | Adapter zur Abtrennungsbefestigung; schräg gestellt | 130,50 | 156,60 |
| 115 05 23 | Verbindungsstange für Bedienungsbügel | 11,25 | 13,50 |
| 115 05 25 | Platten zur Schrägstellung auf Säule Ø 102 (Paar) | 18,08 | 21,70 |
| 730 13 01 | Fressplatz-Abtrennung, H: 1,10m, L: 1,20m | 76,62 | 91,94 |
| 115 05 39 | Mittelabstützung zum Anschrauben an Barrenwand | 21,17 | 25,40 |
| 115 05 37 | Mittelabstützung zum Anschrauben an Barrenwand, 16-27cm | 39,42 | 47,30 |
| 160 04 97 | Mittelabstützung zum Anschrauben an Barrenwand, 10-15cm | 59,83 | 71,80 |
| 160 04 99 | Mittelabstützung zum Anschrauben an Barrenwand, 16-25cm | 70,67 | 84,80 |
| 115 05 30 | Gummifeder, für Selbstfangfressgitter | 8,25 | 9,90 |
| 115 05 28 | Schutzbügel, verzinkt, für Gummifeder | 6,17 | 7,40 |
| 730 21 51 | Set: 4 Sechskantschrauben M 14 x 70 + 8 Muttern | 6,92 | 8,30 |

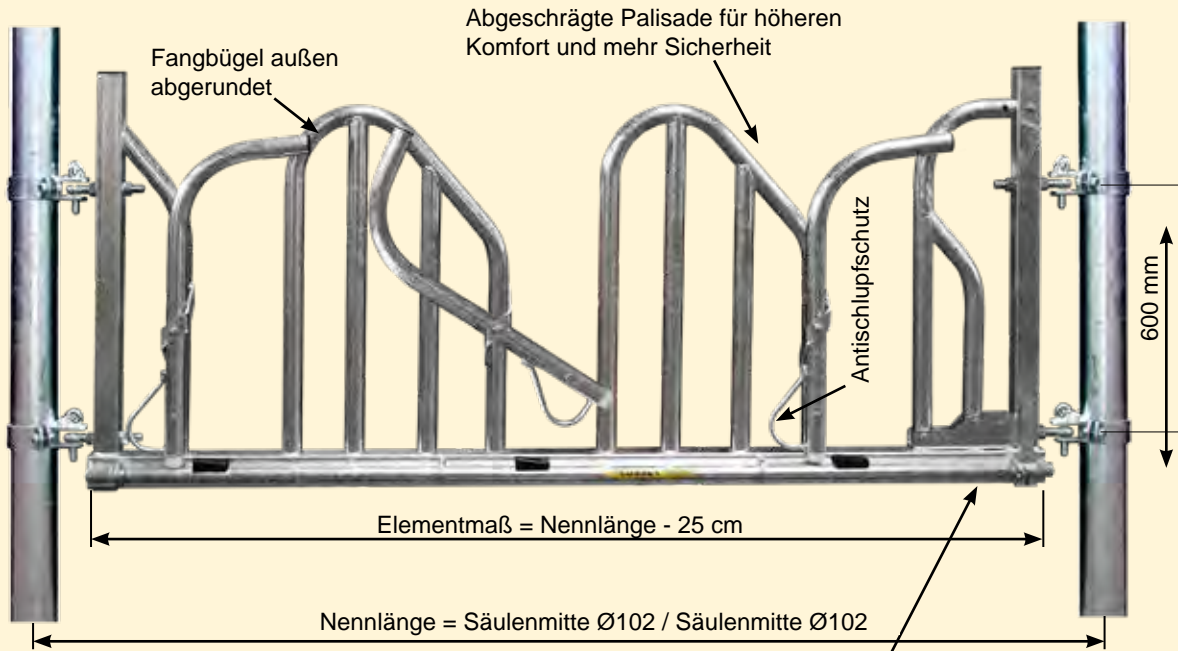
Schwedenfressgitter – Hohe Palisade, insbesondere für Milchvieh




Weit öffnende Bügel und abgeschrägte Einlassöffnung ermöglichen komfortablen Zugang auch für Jungtiere



Geschweißte Hülse für höchste Stabilität



Sicheres und leises Sperren durch stabilen Gummistopper

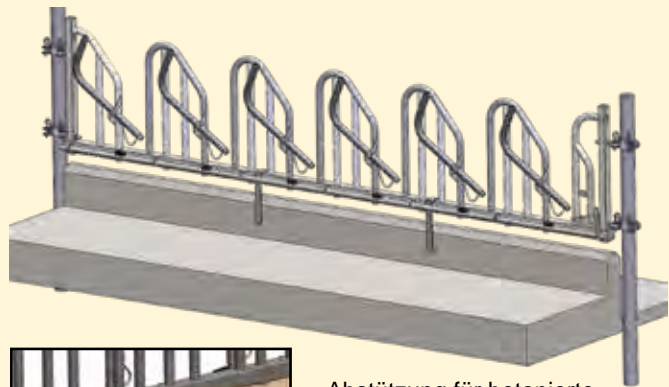


*4 Längen mit einem Stierplatz:
Halsweite bis 300 mm einstellbar





Abgeschrägte Einlassöffnung ermöglicht auch Jungtieren komfortablen Zugang.



Abstützung für betonierte Barrenwand

Art.Nr.: 115 35 25

Abstützung für Barrenwand aus Holz

Art.Nr.: 115 35 23

| Schwedengitter Einbau Mitte Säule Ø102 / Ø102 | | | | |
|--------------------------------------------------|---------|--------------|-------------|-------------|
| Art. Nr. | Typ: NL | Halsweite | L min. (mm) | L max. (mm) |
| 115 35 01 | 1 m | 22,0* | 1030 | 1110 |
| 115 35 03 | 2,50 m | 22,0* | 2530 | 2610 |
| 115 35 05 | 3 m | 21,0 | 3030 | 3110 |
| 115 35 07 | 4 m | 22,0* | 4030 | 4110 |
| 115 35 09 / 11 | 5 m | 22,0* / 21,0 | 5030 | 5110 |
| 115 35 13 | 6 m | 21,0 | 6030 | 6110 |

**Montagezubehör und Säulen
bitte separat bestellen
Siehe ab Seite 48**

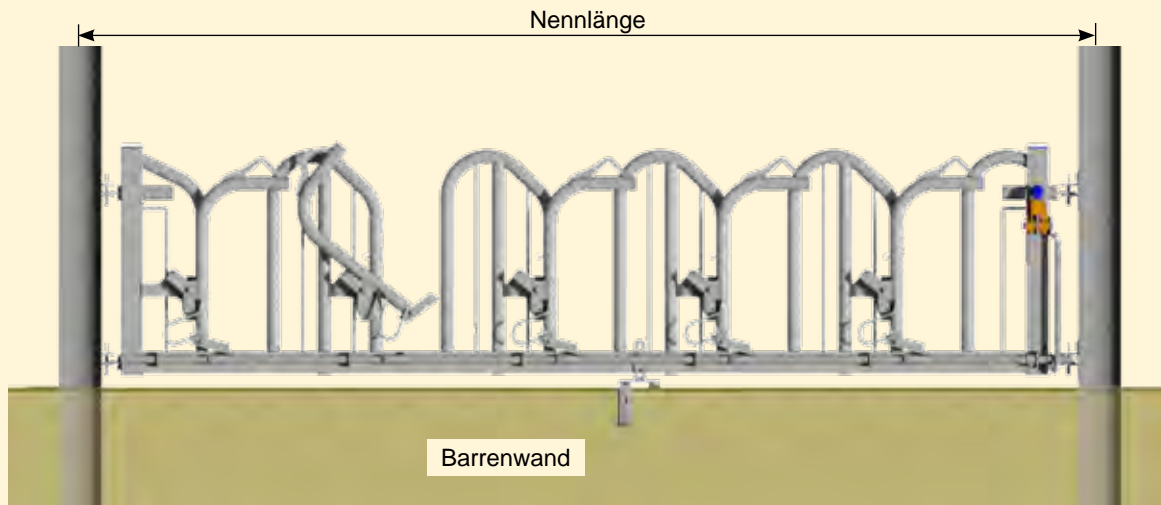
Preise in €

exkl. MWSt inkl. MWSt

| Art.Nr. | Typ | | | exkl. MWSt | inkl. MWSt |
|----------------------------|---------------------------------------------|----------|----------|------------|------------|
| Schwedenfressgitter | | | | | |
| 115 35 01 | Schwedenfressgitter NL 1m / 1 Platz* | | | 395,00 | 474,00 |
| 115 35 03 | Schwedenfressgitter NL 2,50m / 3 Plätze* | FPB 83cm | FPB 83cm | 650,83 | 781,00 |
| 115 35 05 | Schwedenfressgitter NL 3m / 4 Plätze | FPB 75cm | FPB 75cm | 768,33 | 922,00 |
| 115 35 07 | Schwedenfressgitter NL 4m / 5 Plätze* | FPB 80cm | FPB 80cm | 972,50 | 1.167,00 |
| 115 35 09 | Schwedenfressgitter NL 5m / 6 Plätze* | FPB 83cm | FPB 83cm | 1.157,67 | 1.389,20 |
| 115 35 11 | Schwedenfressgitter NL 5m / 7 Plätze | FPB 71cm | FPB 71cm | 1.233,00 | 1.479,60 |
| 115 35 13 | Schwedenfressgitter NL 6m / 8 Plätze | FPB 75cm | FPB 75cm | 1.423,92 | 1.708,70 |
| 115 35 21 | Untere Abstützung zum Einbetonieren | | | 12,42 | 14,90 |
| 115 35 23 | Untere Abstützung an Barrenwand aus Holz | | | 34,75 | 41,70 |
| 115 35 25 | Untere Abstützung an betonierter Barrenwand | | | 20,08 | 24,10 |

*ein Stierplatz: Halsweite bis 300 mm einstellbar

Schwedenfressgitter, standard das Selbstfangfressgitter für Rinder mit Hörner




Schwedengitter

- Das sichere Fressgitter für behornete Rinder
- große Einlassöffnung von oben
- Rahmen aus Vierkantrrohr 80x80x4mm
Palisade und Bügel Ø48,3mm
- komplett feuerverzinkt
- extrem stabiles Drehgelenk mit Vierkantführung
- Anbringung seitlich mittels aller Endstücke möglich (siehe Seite 16).
- Seitlicher Sperrhebel ermöglicht das Sperren aller Plätze. Verlängerungsstück nach oben für ein komfortables Öffnen.
- *Option:* Untere Abstützung stabilisiert das Schwedengitter zusätzlich an der Barrenwand.
- **Ausschließlich für Rinder geeignet!**



| Schwedengitter Einbau Mitte Säule Ø102 / Ø102 | | | | |
|--------------------------------------------------|---------|--------------|-------------|-------------|
| Art. Nr. | Typ: NL | Halsweite | L min. (mm) | L max. (mm) |
| 160 31 01 | 1 m | einstellbar | 990 | 1050 |
| 160 31 04 | 3 m | 18,8 | 2880 | 3050 |
| 160 31 05 / 06 | 4 m | 21,4* / 19,9 | 3880 | 4050 |
| 160 31 07 / 09 | 5 m | 20,9* / 18,0 | 4880 | 5050 |
| 160 31 11 / 13 | 6 m | 21,0* / 18,3 | 5890 | 6050 |



Untere Abstützung
an betonierter Barrenwand
Barrenwandbreite 100 - 150mm
Art.Nr.: 860 31 63
Barrenwandbreite 160 - 250mm
Art.Nr.: 860 31 61

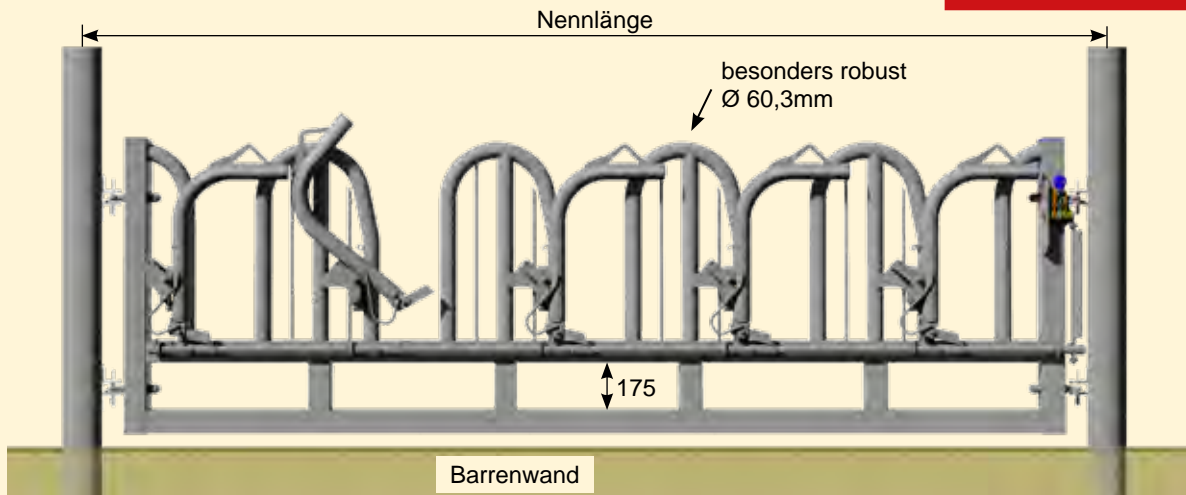
| Schwedenfressgitter | | | | | |
|---------------------|---------------------------------------------------------|----------|----------|----------|----------|
| 160 31 01 | Schwedenfressgitter NL 1m / 1 Platz * | | | 379,42 | 455,30 |
| 160 31 04 | Schwedenfressgitter NL 3m / 4 Pl. | FPA 61cm | FPB 75cm | 792,17 | 950,60 |
| 160 31 05 | Schwedenfressgitter NL 4m / 5 Pl. * | FPA 69cm | FPB 80cm | 917,08 | 1.100,50 |
| 160 31 06 | Schwedenfressgitter NL 4m / 6 Pl. | FPA 57cm | FPB 67cm | 991,58 | 1.189,90 |
| 160 31 07 | Schwedenfressgitter NL 5m / 7 Pl. * | FPA 63cm | FPB 71cm | 1.062,67 | 1.275,20 |
| 160 31 09 | Schwedenfressgitter NL 5m / 8 Pl. | FPA 56cm | FPB 63cm | 1.152,08 | 1.382,50 |
| 160 31 11 | Schwedenfressgitter NL 6m / 8 Pl. * | FPA 69cm | FPB 75cm | 1.207,17 | 1.448,60 |
| 160 31 13 | Schwedenfressgitter NL 6m / 9 Pl. | FPA 60cm | FPB 67cm | 1.330,92 | 1.597,10 |
| 860 31 61 | Untere Abstützung an betonierter Barrenwand 160 - 250mm | | | 61,75 | 74,10 |
| 860 31 63 | Untere Abstützung an betonierter Barrenwand 100 - 150mm | | | 45,75 | 54,90 |

*ein Stierplatz: Halsweite einstellbar

Schwedenfressgitter, robust

Für besonders schwere Tiere

Montagezubehör und Säulen
bitte separat bestellen
Siehe ab Seite 48




Besonders stabile Aufhängung. Vierkantführung stabilisiert den Drehpunkt des Fangbügels, dadurch wird der Verschleiß reduziert.



Sperrhebel ermöglicht zentrale Öffnung / Sperrung aller Fressplätze. Mit Verlängerungsstange zum noch komfortableren Öffnen.



Doppelt geführtes Vierkantrohr 80x80mm bietet dem Schwedengitter noch zusätzliche Stabilität um auch besonders hoher Krafteinwirkung, zB durch Bullen, problemlos standzuhalten.



Ausschließlich für Rinder geeignet!

| Schwedengitter, verstärkt Einbau Mitte Säule Ø102 / Ø102 | | | | |
|-------------------------------------------------------------|---------|-----------|-------------|-------------|
| Art. Nr. | Typ: NL | Halsweite | L min. (mm) | L max. (mm) |
| 860 31 35 | 1 m | 23,0 | 970 | 990 |
| 860 31 37 | 1,25 m | 37,0 | 1240 | 1260 |
| 860 31 43 | 3 m | 22,0 | 3010 | 3030 |
| 860 31 45 | 4 m | 23,0 | 4010 | 4030 |
| 860 31 47 | 5 m | 23,0 | 5010 | 5030 |
| 860 31 49 | 5 m | 22,0* | 5010 | 5030 |

Preise in €

exkl. MWSt inkl. MWSt

| Art.Nr. | Typ | Schwedengitter, robust | | exkl. MWSt | inkl. MWSt |
|-----------|---------------------------------------------------------|------------------------|----------|------------|------------|
| 860 31 35 | Schwedenfressgitter NL 1m / 1 Platz * | | | 418,42 | 502,10 |
| 860 31 37 | Schwedenfressgitter NL 1,25m / 1 Platz | | | 625,92 | 751,10 |
| 860 31 43 | Schwedenfressgitter NL 3m / 4 Pl. | FPA 68cm | FPB 75cm | 817,50 | 981,00 |
| 860 31 45 | Schwedenfressgitter NL 4m / 5 Pl. | FPA 77cm | FPB 80cm | 1.181,92 | 1.418,30 |
| 860 31 47 | Schwedenfressgitter NL 5m / 6 Pl. | FPA 77cm | FPB 83cm | 1.319,50 | 1.583,40 |
| 860 31 49 | Schwedenfressgitter NL 5m / 7 Pl. * | FPA 68cm | FPB 71cm | 1.336,67 | 1.604,00 |
| 860 31 61 | Untere Abstützung an betonierter Barrenwand 160 - 250mm | | | 61,75 | 74,10 |
| 860 31 63 | Untere Abstützung an betonierter Barrenwand 100 - 150mm | | | 45,75 | 54,90 |

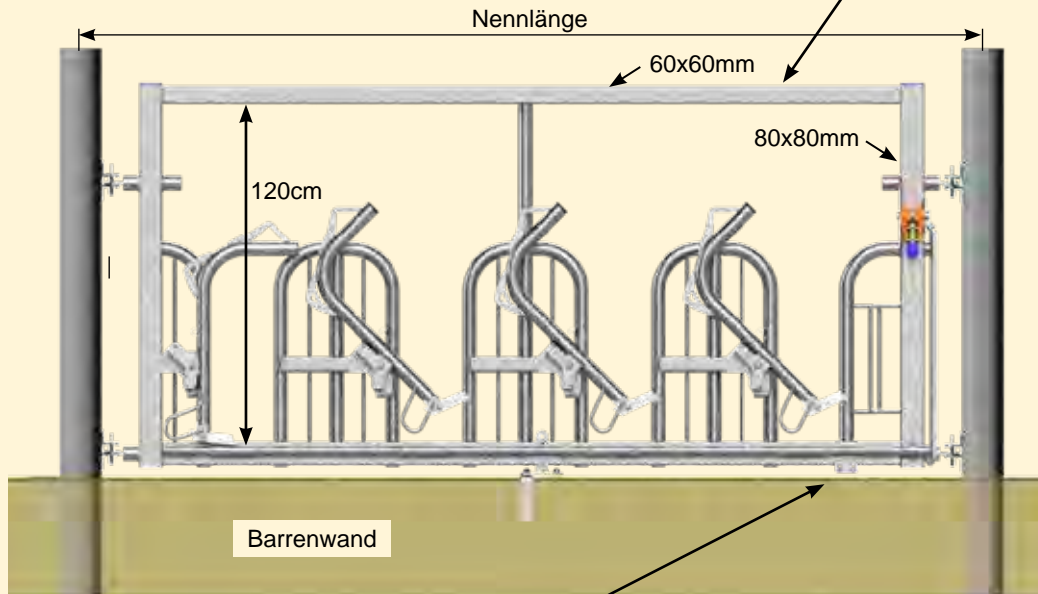
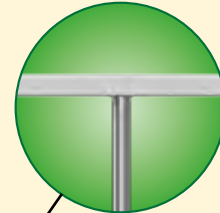
*ein Stierplatz: Halsweite bis 270 mm einstellbar

Schwedenfressgitter ATLAS das Selbstfangfressgitter für Rinder mit Hörner

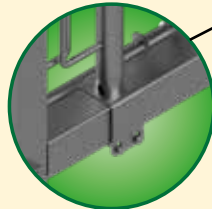
Seitliche Anbringung mittels aller gängigen Endstücke möglich: Dadurch noch mehr Flexibilität bei der Befestigung



Oben mit zusätzlichem Formrohr 60x60mm verstärkt: besonders stabil



Besonders stabile Aufhängung. Vierkantführung stabilisiert den Drehpunkt des Fangbügels, dadurch wird der Verschleiß reduziert.



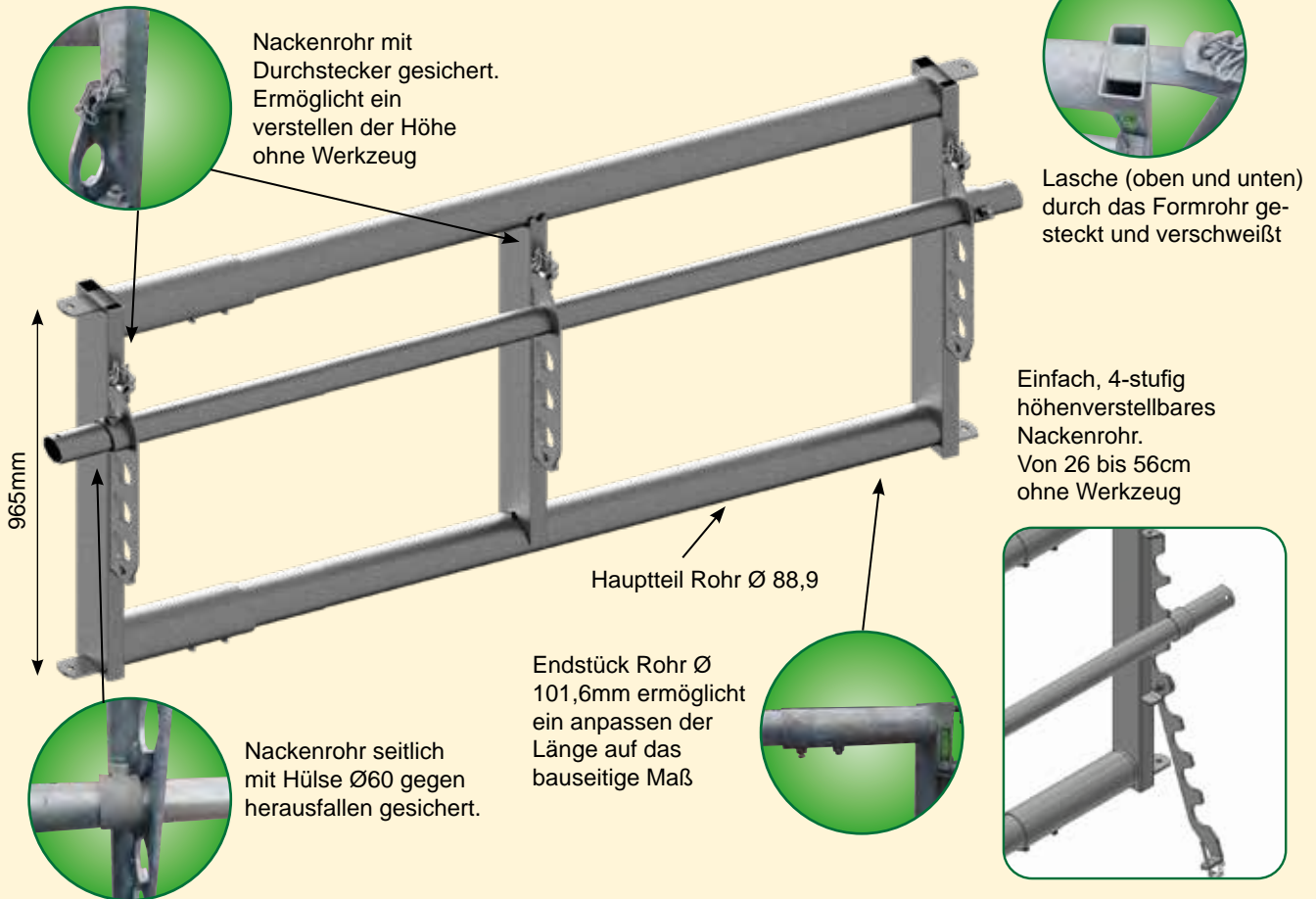
Alle Längen außer 1m /1Pl mit einem Stierplatz: Halsweite einstellbar

| Schwedengitter ATLAS Einbau Mitte Säule Ø102 / Ø102 | | | | |
|--------------------------------------------------------|---------|--------------|-------------|-------------|
| Art. Nr. | Typ: NL | Halsweite | L min. (mm) | L max. (mm) |
| 160 31 31 | 1 m | 22,0 | 970 | 1170 |
| 160 31 33 | 1,30 m | 33,5 - 40,0 | 1240 | 1440 |
| 160 31 35 | 3 m | 22,0 * | 3010 | 3210 |
| 160 31 37 | 4 m | 23,0 * | 4010 | 4210 |
| 160 31 39 / 41 | 5 m | 23,0 / 22,0* | 5010 | 5210 |
| 160 31 43 / 45 | 6 m | 23,0 / 22,0* | 6010 | 6210 |

| Schwedenfressgitter ATLAS | | | | |
|---------------------------|---------------------------------------------------------|-------------------|----------|----------|
| 160 31 31 | Schwedenfressgitter NL 1m / 1 Platz | | 392,50 | 471,00 |
| 160 31 33 | Schwedenfressgitter NL 1,30m / 1 Pl. * | | 594,92 | 713,90 |
| 160 31 35 | Schwedenfressgitter NL 3m / 4 Pl. * | FPA 66cm FPB 75cm | 781,08 | 937,30 |
| 160 31 37 | Schwedenfressgitter NL 4m / 5 Pl. * | FPA 71cm FPB 80cm | 1.072,00 | 1.286,40 |
| 160 31 39 | Schwedenfressgitter NL 5m / 6 Pl. * | FPA 78cm FPB 83cm | 1.190,83 | 1.429,00 |
| 160 31 41 | Schwedenfressgitter NL 5m / 7 Pl. * | FPA 66cm FPB 71cm | 1.210,00 | 1.452,00 |
| 160 31 43 | Schwedenfressgitter NL 6m / 8 Pl. * | FPA 71cm FPB 75cm | 1.451,67 | 1.742,00 |
| 160 31 45 | Schwedenfressgitter NL 6m / 9 Pl. * | FPA 62cm FPB 67cm | 1.662,50 | 1.995,00 |
| 860 31 61 | Untere Abstützung an betonierter Barrenwand 160 - 250mm | | 61,75 | 74,10 |
| 860 31 63 | Untere Abstützung an betonierter Barrenwand 100 - 150mm | | 45,75 | 54,90 |

*ein Stierplatz: Halsweite einstellbar

Nackenriegel 3-lagig



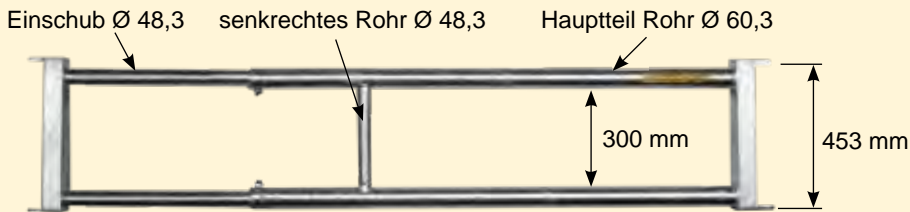
- Ideal für wachsende Tiergruppen in Aufzuchtbetrieben & Mast.
- Nackenrohr kann ohne Werkzeug um 30cm höhenverstellt werden.
- Endstück ermöglicht Einstellung der Einbaulänge auf das Einbaumaß. (siehe Tabelle)
- Bei Zwischenlängen kann der Nackenriegel auch entsprechend gekürzt werden.
- Rahmen aus Rohr Ø 88,9mm - Endstück Ø 101,6mm
- komplett feuerverzinkt

| Nackenriegel 3-lagig Einbau Mitte Säule Ø102 / Ø102 | | |
|--------------------------------------------------------|---------|-------------|
| Art. Nr. | Typ: NL | L max. (mm) |
| 160 11 02 | 2 m | 2210 |
| 160 11 03 | 3 m | 3210 |
| 160 11 04 | 4 m | 4210 |
| 160 11 05 | 5 m | 5210 |
| 160 11 06 | 6 m | 6210 |



| Nackenriegel, 3-lagig, verstärkte Ausführung | | | |
|----------------------------------------------|------------------------------------------------|--------|--------|
| 160 11 02 | Nackenriegel, 3-lagig, 2m | 345,67 | 414,80 |
| 160 11 03 | Nackenriegel, 3-lagig, 3m | 367,50 | 441,00 |
| 160 11 04 | Nackenriegel, 3-lagig, 4m, 1 Mittelverstrebung | 418,33 | 502,00 |
| 160 11 05 | Nackenriegel, 3-lagig, 5m, 1 Mittelverstrebung | 519,17 | 623,00 |
| 160 11 06 | Nackenriegel, 3-lagig, 6m, 1 Mittelverstrebung | 599,17 | 719,00 |

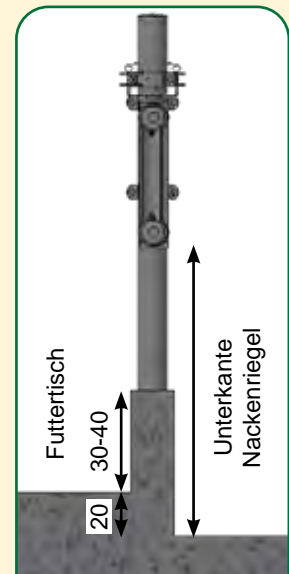
Nackenriegel Ø 60,3mm, 2-lagig für Jungtiere



- Hauptteil aus Rohr Ø 60 mm, Einschub Ø 48 mm, verzinkt
- Einschub Ø48,3mm ermöglicht ein Ausziehen um 1 m
- Ideal für Jungtiere

Preise in €

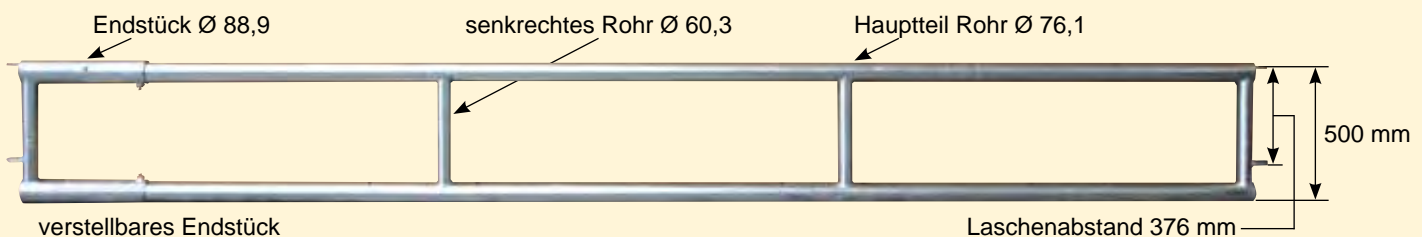
| Art.Nr. | Typ | Preise in € | |
|---------------------------------------------|------------------------|-------------|------------|
| | | exkl. MWSt | inkl. MWSt |
| Nackenriegel, 2-lagig, für Jungtiere | | | |
| 115 09 11 | Nackenriegel 2 m - 3 m | 140,50 | 168,60 |
| 115 09 13 | Nackenriegel 3 m - 4 m | 189,25 | 227,10 |
| 115 09 15 | Nackenriegel 4 m - 5 m | 243,33 | 292,00 |
| 115 09 17 | Nackenriegel 5 m - 6 m | 286,67 | 344,00 |



Einbau Nackenriegel:

- Kälber <12 Monate: ~ 100 cm
- Jungrinder <24 Monate: ~ 115 cm
- Rinder ab 24 Monate: ~ 130 cm

Nackenriegel Ø 76,1mm, 2-lagig

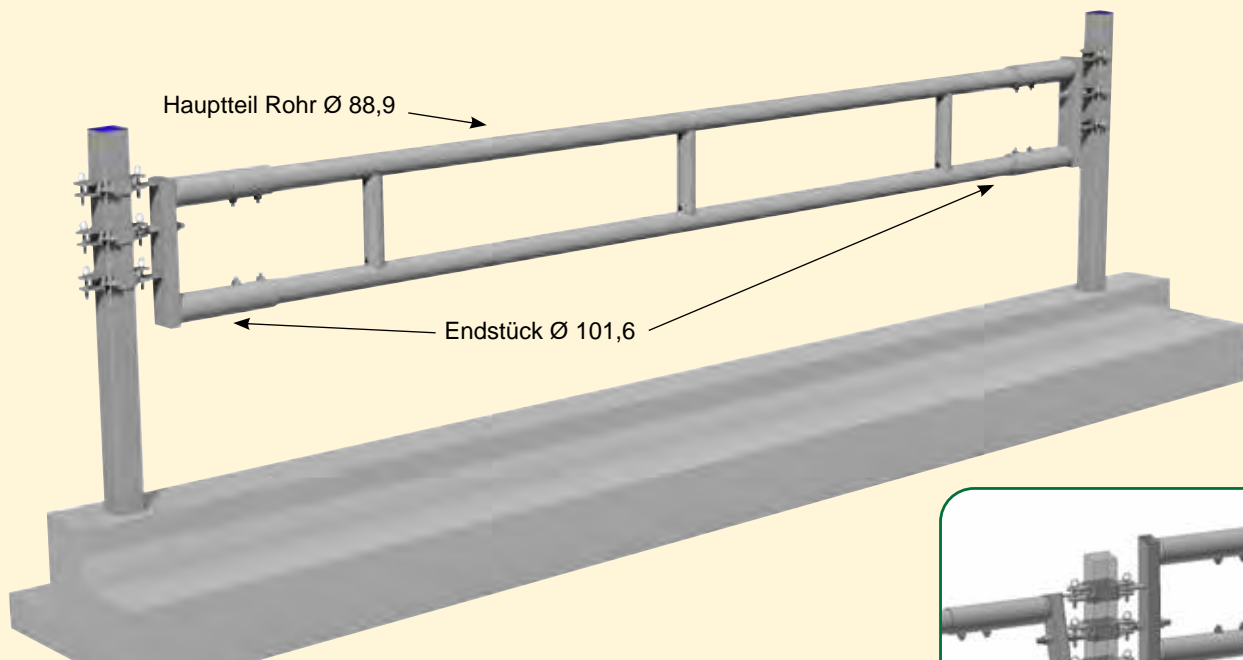


- Hauptteil aus Rohr Ø 76 mm, verzinkt
- verstellbares Endstück Ø 88,9mm zur Anpassung an jedes Einbaumaß
- kann auf alle Längen gekürzt werden

Preise in €

| Art.Nr. | Typ | Preise in € | |
|----------------------------------------|---------------------------------------|-------------|------------|
| | | exkl. MWSt | inkl. MWSt |
| Nackenriegel, 2-lagig, standard | | | |
| 115 11 00 | Nackenriegel 4 m | 270,58 | 324,70 |
| 115 11 01 | Nackenriegel 5 m | 341,75 | 410,10 |
| 115 11 03 | Nackenriegel 6 m | 401,50 | 481,80 |
| 115 11 11 | zusätzliches Endstück für Fressgitter | 76,75 | 92,10 |

Bullen-Nackenriegel Ø 88,9mm, 2-lagig für Mastrinder



Wenden ermöglicht einfache Höhenverstellung um 15cm

- Hauptteil aus Rohr Ø 88,9 mm, Endstücke Ø 101,6mm
- Ideal für Mastbetriebe
- komplett feuerverzinkt
- Beidseitiges Öffnen
- Zwei verstellbare Endstücke Ø100mm zur Anpassung an jedes Einbaumaß
- extrem robust
- *Option:* Zusätzliche Augenschraube ermöglicht ein Wenden des eingebauten Nackenriegels und damit eine Höhenverstellung, um die Nackenriegelhöhe einer wachsenden Tiergruppe anzupassen. Kein Aushängen des gesamten Gitters notwendig. Höhenverstellung: 15cm

| Nackenriegel 2-lagig, Ø88,9 Einbau Mitte Säule Ø102 / Ø102 | | |
|---------------------------------------------------------------|---------|-------------|
| Art. Nr. | Typ: NL | L max. (mm) |
| 160 21 02 | 2 m | 2430 |
| 160 21 03 | 3 m | 3430 |
| 160 21 04 | 4 m | 4443 |
| 160 21 05 | 5 m | 5430 |
| 160 21 06 | 6 m | 6430 |




| Art.Nr. | Typ | exkl. MWSt | inkl. MWSt |
|----------------------------------------------------|------------------------------------------------------------|------------|------------|
| Nackenriegel 2-lagig, verstärkte Ausführung | | | |
| 160 21 02 | Bullen-Nackenriegel 2 m | 239,17 | 287,00 |
| 160 21 03 | Bullen-Nackenriegel 3 m | 256,67 | 308,00 |
| 160 21 04 | Bullen-Nackenriegel 4 m | 292,50 | 351,00 |
| 160 21 05 | Bullen-Nackenriegel 5 m | 365,00 | 438,00 |
| 160 21 06 | Bullen-Nackenriegel 6 m | 431,67 | 518,00 |
| 160 21 09 | Verlängertes Endstück, 1m | 154,00 | 184,80 |
| 115 50 01 | Augengewindeschraube Ø 22mm mit Mutter (ermöglicht Wenden) | 12,25 | 14,70 |

Abtrennungen

Wann verwende ich welches Tor?



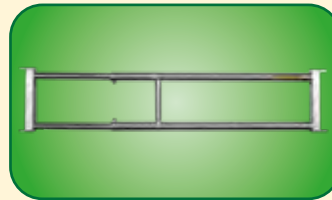
- Weidetor**
- Zugänge / Zufahrten auf die Weide
 - Forstabsperren
 - Haus- & Hofeinfahrten
 - *siehe Seite 150 - 137*




- Kälberabtrennung**
- Reine Kälberstallungen
 - Senkrechte Sprossung verhindert Verletzungen
 - Bis max. 6 Monate
 - *siehe Seite 83*




- Abtrennung, leicht**
- Kälberstallungen
 - Jungviehstallungen
 - Ausläufe bei wenig Tierdruck
 - *siehe Seite 27 - 27*




- Abtrennung, 2-lagig**
- Zwischenabtrennung im Liegebereich für Milchkühe
 - *siehe Seite 42*




- Abtrennung, 4-lagig**
- Milchkühe
 - Mastrinder
 - *siehe Seite 30 - 31*



- Abtrennung, 3-lagig**
- Pferdepaddock, Pferdeabtrennungen
 - *siehe Seite 43*



- Abtrennung, 5-lagig**
- Mutterkuhhaltung, kein Durchschlüpfen der Kälber
 - Mastrinder
 - *siehe Seite 34 - 36*



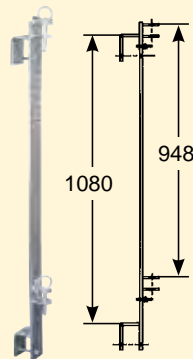
- Abtrennung, 6-lagig**
- Treibanlagen
 - Stierabtrennungen
 - Gewerbliche Tiermanipulationen
 - *siehe Seite 41*



Stützrad für Abtrennung 4-lagig, 5-lagig, 6-lagig
Art.Nr. 115 21 87



Befestigungsschiene mit Laschen
Art.Nr. 115 21 63

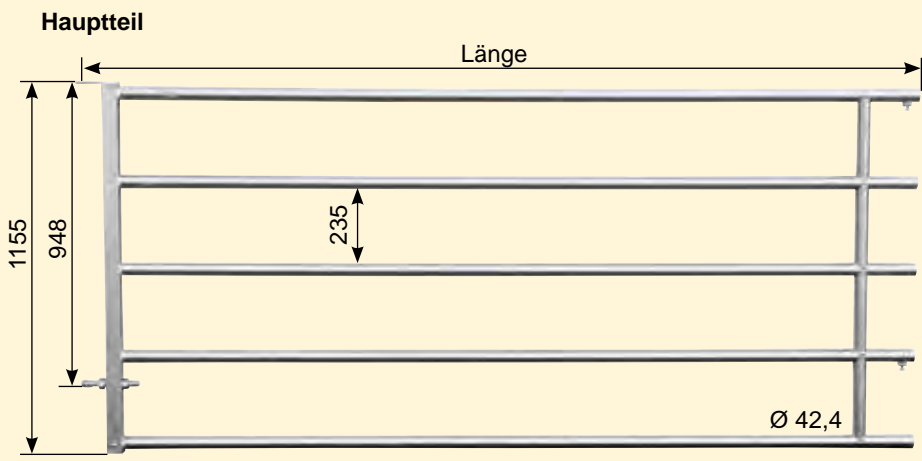


Überwurf für Abtrennung
Ø42 - Art.Nr. 160 02 21
Ø48 - Art.Nr. 160 02 23
Ø60 - Art.Nr. 160 02 25

Augengewinde-schraube Ø 22
Bei Abtrennungen inkludiert.
Art.Nr. 115 50 01



| Zubehör | | | |
|-----------|-------------------------------------------------------------------|--------|--------|
| 115 50 01 | Augengewindeschraube Ø 22mm mit Mutter, bei Abtrennung inkludiert | 12,25 | 14,70 |
| 160 02 21 | Überwurf für Abtrennung, Rohr Ø 42 (bei WT Hauptteil) | 129,17 | 155,00 |
| 160 02 23 | Überwurf für Abtrennung, Rohr Ø 48 (leichte Abtrennung) | 134,17 | 161,00 |
| 160 02 25 | Überwurf für Abtrennung, Rohr Ø 60 (schwere Abtrennung) | 139,17 | 167,00 |
| 115 21 63 | Befestigungsschiene mit Laschen | 94,17 | 113,00 |
| 115 21 87 | Stützrad für Abtrennung 4-lagig, 5-lagig und 6-lagig | 99,17 | 119,00 |





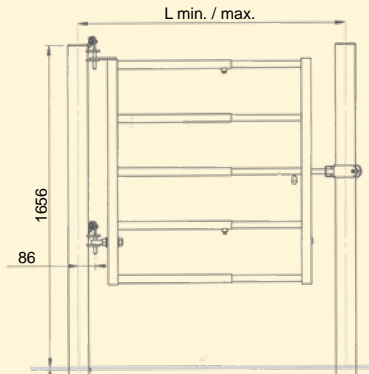
| Hauptteil | | |
|-----------|------------|--------------------|
| Typ | Länge (mm) | vertikale Sprossen |
| 1 / 2 m | 610 | - |
| 2 / 3 m | 1610 | 1 |
| 3 / 4 m | 2610 | 1 |
| 4 / 5 m | 3610 | 2 |
| 5 / 6 m | 4610 | 3 |
| 6 / 7 m | 5610 | 3 |

leichte Abtrennung / Tor

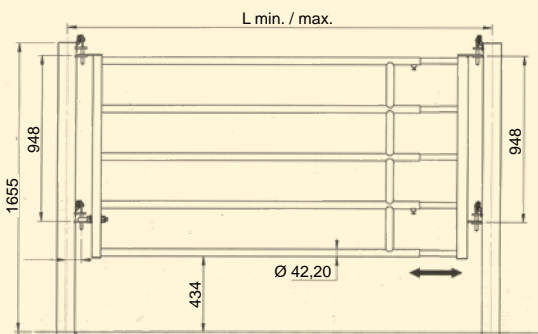
- einstellbar (innerhalb ca. 1 Meter)
- Bei der Abtrennung 1-2m muss für kurze Montagelängen der Einschubteil entsprechend gekürzt werden.
- bestehend aus Hauptteil & Einschubteil
- Höhe: 1,15m; mit 5 Querrohren, lichter Abstand 23 cm
- Hauptteil Ø 42,4 x 2,4 mm mit Lasche oben und Augengewindeschraube Ø 22 mm unten
- Einschubteil Ø 33,7 x 2,5mm (Länge: 1610 mm)
- Neuer Universaleinschub kann sowohl mit zwei Laschen als auch einem oder zwei Riegeln ausgestattet werden.
- Ein Wenden der Tore bringt eine um 20 cm höhere Bodenfreiheit
- 6 Längen mit 4 verschiedenen Einschüben

Einschubteil

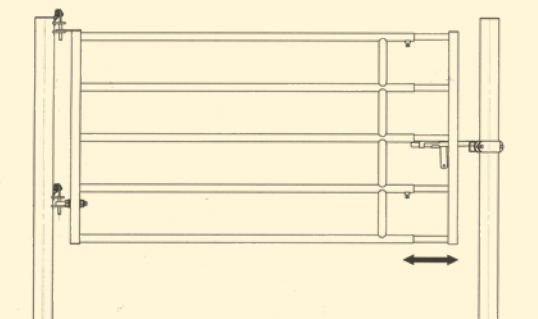




| leichte Abtrennung / Tür | | | |
|--------------------------|---------------|-------------|-------------|
| Art. Nr. | Typ | L min. (mm) | L max. (mm) |
| 115 19 12 | 0,70 / 1,15 m | 830 | 1100 |
| 115 19 14 | 0,90 / 1,30 m | 1030 | 1300 |



| leichte Abtrennung 5-lagig LA | | | |
|-------------------------------|---------|-------------|-------------|
| Art. Nr. | Typ | L min. (mm) | L max. (mm) |
| 112 13 18 LA | 1 / 2 m | 1200 | 2340 |
| 112 13 20 LA | 2 / 3 m | 1900 | 2990 |
| 112 13 22 LA | 3 / 4 m | 2900 | 3990 |
| 112 13 24 LA | 4 / 5 m | 3900 | 4990 |
| 112 13 26 LA | 5 / 6 m | 4900 | 5990 |
| 112 13 28 LA | 6 / 7 m | 5900 | 6990 |




| leichte Abtrennung 5-lagig ER | | | |
|-------------------------------|---------|-------------|-------------|
| Art. Nr. | Typ | L min. (mm) | L max. (mm) |
| 112 13 18 ER | 1 / 2 m | 1380 | 2380 |
| 112 13 20 ER | 2 / 3 m | 2075 | 3020 |
| 112 13 22 ER | 3 / 4 m | 3075 | 4020 |
| 112 13 24 ER | 4 / 5 m | 4075 | 5020 |
| 112 13 26 ER | 5 / 6 m | 5075 | 6020 |
| 112 13 28 ER | 6 / 7 m | 6075 | 7020 |

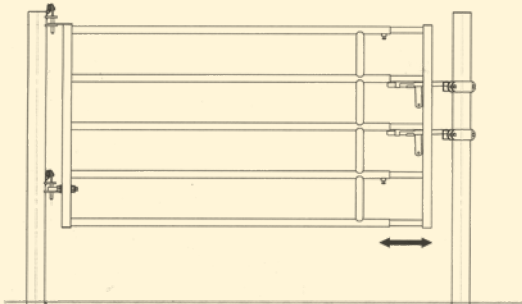
**Montagezubehör und Säulen
bitte separat bestellen
Siehe ab Seite 48**

| Art.Nr. | Typ | Preise in € | |
|--------------------------------------|------------------------|-------------|------------|
| | | exkl. MWSt | inkl. MWSt |
| Tür mit Riegel, federbelastet | | | |
| 115 19 12 | Tür 0,70 m – 1,15 m | 174,75 | 209,70 |
| 115 19 14 | Tür 0,90 m – 1,30 m | 188,00 | 225,60 |
| Option | | | |
| 115 50 21 | Option: zweiter Riegel | 21,25 | 25,50 |
| 115 50 23 | Option: zwei Laschen | 21,25 | 25,50 |

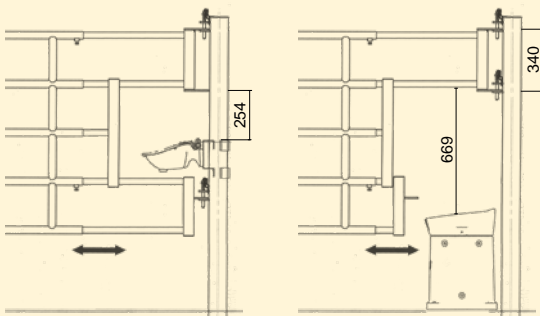
| Abtrennung mit Einschub Lasche / Augenschraube | | | |
|---------------------------------------------------|----------------------|--------|--------|
| 112 13 18 LA | Abtrennung 1 m – 2 m | 196,75 | 236,10 |
| 112 13 20 LA | Abtrennung 2 m – 3 m | 252,17 | 302,60 |
| 112 13 22 LA | Abtrennung 3 m – 4 m | 291,92 | 350,30 |
| 112 13 24 LA | Abtrennung 4 m – 5 m | 347,42 | 416,90 |
| 112 13 26 LA | Abtrennung 5 m – 6 m | 404,33 | 485,20 |
| 112 13 28 LA | Abtrennung 6 m – 7 m | 508,75 | 610,50 |

| Abtrennung / Tor mit Einschub Riegel, federbelasteter | | | |
|----------------------------------------------------------|----------------------|--------|--------|
| 112 13 18 ER | Abtrennung 1 m – 2 m | 196,75 | 236,10 |
| 112 13 20 ER | Abtrennung 2 m – 3 m | 252,17 | 302,60 |
| 112 13 22 ER | Abtrennung 3 m – 4 m | 291,92 | 350,30 |
| 112 13 24 ER | Abtrennung 4 m – 5 m | 347,42 | 416,90 |
| 112 13 26 ER | Abtrennung 5 m – 6 m | 404,33 | 485,20 |
| 112 13 28 ER | Abtrennung 6 m – 7 m | 508,75 | 610,50 |





| leichte Abtrennung 5-lagig DR | | | |
|-------------------------------|---------|-------------|-------------|
| Art. Nr. | Typ | L min. (mm) | L max. (mm) |
| 112 13 18 DR | 1 / 2 m | 1380 | 2380 |
| 112 13 20 DR | 2 / 3 m | 2075 | 3020 |
| 112 13 22 DR | 3 / 4 m | 3075 | 4020 |
| 112 13 24 DR | 4 / 5 m | 4075 | 5020 |
| 112 13 26 DR | 5 / 6 m | 5075 | 6020 |
| 112 13 28 DR | 6 / 7 m | 6075 | 7020 |



| leichte Abtrennung 5-lagig TA | | | |
|-------------------------------|---------|-------------|-------------|
| Art. Nr. | Typ | L min. (mm) | L max. (mm) |
| 112 13 18 TA | 1 / 2 m | 1550 | 2340 |
| 112 13 20 TA | 2 / 3 m | 2250 | 2990 |
| 112 13 22 TA | 3 / 4 m | 3250 | 3990 |
| 112 13 24 TA | 4 / 5 m | 4250 | 4990 |
| 112 13 26 TA | 5 / 6 m | 5250 | 5990 |
| 112 13 28 TA | 6 / 7 m | 6250 | 6990 |

| Abtrennung mit Einschub Doppelriegel, federbelastet | | | |
|-----------------------------------------------------|----------------------|--------|--------|
| 112 13 18 DR | Abtrennung 1 m – 2 m | 217,17 | 260,60 |
| 112 13 20 DR | Abtrennung 2 m – 3 m | 272,58 | 327,10 |
| 112 13 22 DR | Abtrennung 3 m – 4 m | 312,33 | 374,80 |
| 112 13 24 DR | Abtrennung 4 m – 5 m | 367,83 | 441,40 |
| 112 13 26 DR | Abtrennung 5 m – 6 m | 424,75 | 509,70 |
| 112 13 28 DR | Abtrennung 6 m – 7 m | 529,50 | 635,40 |

| Abtrennung mit Einschub Tränkeausnehmung | | | |
|------------------------------------------|----------------------|--------|--------|
| 112 13 18 TA | Abtrennung 1 m – 2 m | 217,08 | 260,50 |
| 112 13 20 TA | Abtrennung 2 m – 3 m | 272,33 | 326,80 |
| 112 13 22 TA | Abtrennung 3 m – 4 m | 312,08 | 374,50 |
| 112 13 24 TA | Abtrennung 4 m – 5 m | 367,58 | 441,10 |
| 112 13 26 TA | Abtrennung 5 m – 6 m | 424,50 | 509,40 |
| 112 13 28 TA | Abtrennung 6 m – 7 m | 529,25 | 635,10 |




Umbauoptionen für leichte Abtrennungen



Zwei Laschen zum Anschrauben
Art.Nr. 115 50 23



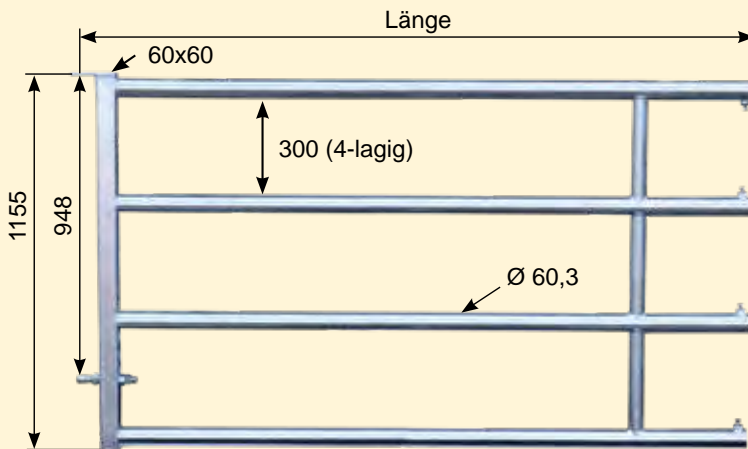
Federbelasteter Riegel
Art.Nr. 115 50 21



Federbelasteter Doppelriegel
Art.Nr. 115 50 21
(2 Stk.)

| Umbauoptionen | | | |
|---------------|------------------------------|-------|-------|
| 115 50 21 | Federbelasteter Riegel | 21,25 | 25,50 |
| 115 50 23 | Zwei Laschen zum Anschrauben | 21,25 | 25,50 |


Schwere Abtrennungen, 4-lagig



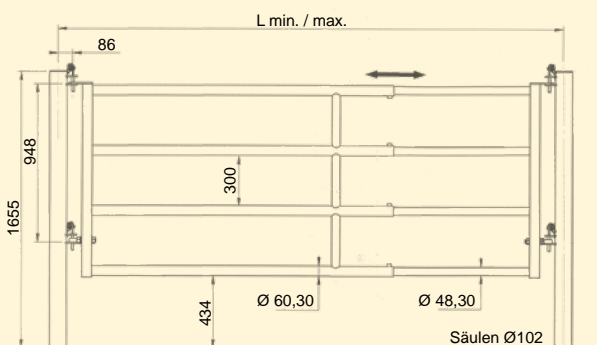
| Hauptteil 4-lagig | | |
|-------------------|-------------|--------------------|
| Typ | Längen (mm) | vertikale Sprossen |
| 1 / 2 m | 585 | - |
| 1,2 / 2,3 m | 865 | - |
| 2 / 3 m | 1585 | 1 |
| 3 / 4 m | 2585 | 1 |
| 4 / 5 m | 3585 | 2 |
| 5 / 6 m | 4585 | 3 |
| 6 / 7 m | 5585 | 3 |

Schwere Abtrennung 4-lagig

- einstellbar (innerhalb ca. 1,20 Meter)
- Bei der Abtrennung 1-2m muss für kurze Montagelängen der Einschubteil bauseitig entsprechend gekürzt werden.
- bestehend aus Hauptteil & Einschubteil
- 4-lagig:
 - Höhe 1,15 m, mit 4 Querrohren lichter Abstand 30 cm
 - Hauptteil Ø 60,3 mm x 2,9 mm mit Lasche oben und Augengewindeschraube Ø 22 mm unten
 - Einschubteil Ø 48,3 mm x 2,6 mm (Länge: 1815 mm)
 - Ein Wenden der Tore bringt eine um 20 cm höhere Bodenfreiheit
- 7 Längen mit je 9 verschiedenen Einschüben



Schwere Abtrennungen, 4-lagig



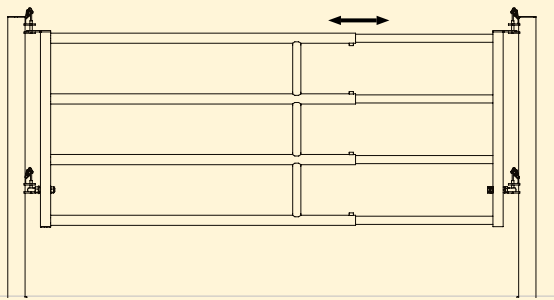
Preise in €

| Art.Nr. | Typ | Preise in € | |
|-----------------------------------------------------|------------------------|-------------|------------|
| | | exkl. MWSt | inkl. MWSt |
| Abtrennung mit Einschub Lasche/Augenschraube | | | |
| 115 18 00 LA | Abtrennung 1 m – 2 m | 257,00 | 308,40 |
| 115 18 02 LA | Abtrennung 1,2m – 2,3m | 265,33 | 318,40 |
| 115 18 01 LA | Abtrennung 2 m – 3 m | 275,58 | 330,70 |
| 115 18 03 LA | Abtrennung 3 m – 4 m | 330,33 | 396,40 |
| 115 18 05 LA | Abtrennung 4 m – 5 m | 407,25 | 488,70 |
| 115 18 07 LA | Abtrennung 5 m – 6 m | 462,67 | 555,20 |
| 115 18 09 LA | Abtrennung 6 m – 7 m | 557,83 | 669,40 |

| schwere Abtrennung 4-lagig LA | | | |
|-------------------------------|-------------|-------------|-------------|
| Art. Nr. | Typ | L min. (mm) | L max. (mm) |
| 115 18 00 LA | 1 / 2 m | 880 | 2170 |
| 115 18 02 LA | 1,2 / 2,3 m | 1160 | 2450 |
| 115 18 01 LA | 2 / 3 m | 1880 | 3170 |
| 115 18 03 LA | 3 / 4 m | 2880 | 4170 |
| 115 18 05 LA | 4 / 5 m | 3880 | 5170 |
| 115 18 07 LA | 5 / 6 m | 4880 | 6170 |
| 115 18 09 LA | 6 / 7 m | 5880 | 7170 |

Preise in €

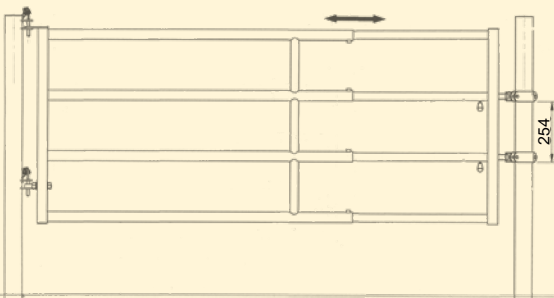
Art.Nr. Typ exkl. MWSt inkl. MWSt



| Abtrennung / Tor mit Einschub Verlängerter Einschub | | | |
|--------------------------------------------------------|----------------------|--------|--------|
| 115 18 03 VE | Abtrennung 3 m – 5 m | 421,26 | 505,51 |
| 115 18 05 VE | Abtrennung 4 m – 6 m | 499,57 | 599,48 |
| 115 18 07 VE | Abtrennung 5 m – 7 m | 556,04 | 667,25 |
| 115 18 09 VE | Abtrennung 6 m – 8 m | 642,35 | 770,82 |

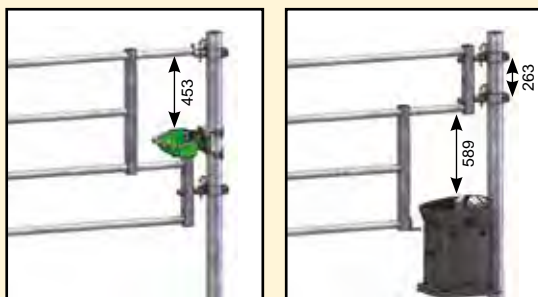
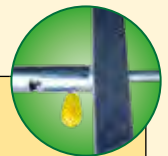
| schwere Abtrennung 4-lagig VE | | | |
|-------------------------------|---------|-------------|-------------|
| Art. Nr. | Typ | L min. (mm) | L max. (mm) |
| 115 18 03 VE | 3 / 5 m | 3130 | 5200 |
| 115 18 05 VE | 4 / 6 m | 3880 | 6200 |
| 115 18 07 VE | 5 / 7 m | 4880 | 7200 |
| 115 18 09 VE | 6 / 8 m | 5880 | 8200 |

**Montagezubehör und Säulen
bitte separat bestellen
Siehe ab Seite 48**



| Abtrennung / Tor mit Einschub Doppelriegel, federbelastet | | | |
|--------------------------------------------------------------|------------------------|--------|--------|
| 115 18 00 AR | Abtrennung 1 m – 2 m | 294,25 | 353,10 |
| 115 18 02 AR | Abtrennung 1,2m – 2,3m | 302,58 | 363,10 |
| 115 18 01 AR | Abtrennung 2 m – 3 m | 312,83 | 375,40 |
| 115 18 03 AR | Abtrennung 3 m – 4 m | 367,58 | 441,10 |
| 115 18 05 AR | Abtrennung 4 m – 5 m | 444,42 | 533,30 |
| 115 18 07 AR | Abtrennung 5 m – 6 m | 505,83 | 607,00 |
| 115 18 09 AR | Abtrennung 6 m – 7 m | 595,75 | 714,90 |

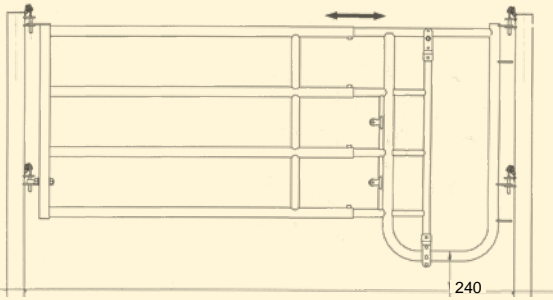
| schwere Abtrennung 4-lagig AR | | | |
|-------------------------------|-------------|-------------|-------------|
| Art. Nr. | Typ | L min. (mm) | L max. (mm) |
| 115 18 00 AR | 1 / 2 m | 1030 | 2200 |
| 115 18 02 AR | 1,2 / 2,3 m | 1310 | 2480 |
| 115 18 01 AR | 2 / 3 m | 2030 | 3200 |
| 115 18 03 AR | 3 / 4 m | 3030 | 4200 |
| 115 18 05 AR | 4 / 5 m | 4030 | 5200 |
| 115 18 07 AR | 5 / 6 m | 5030 | 6200 |
| 115 18 09 AR | 6 / 7 m | 6030 | 7200 |



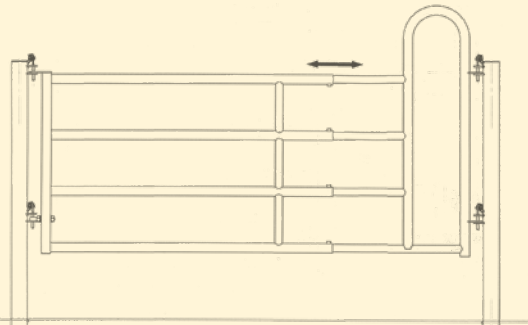
| schwere Abtrennung 4-lagig TA | | | |
|-------------------------------|-------------|-------------|-------------|
| Art. Nr. | Typ | L min. (mm) | L max. (mm) |
| 115 18 00 TA | 1 / 2 m | 1230 | 2460 |
| 115 18 02 TA | 1,2 / 2,3 m | 1510 | 2740 |
| 115 18 01 TA | 2 / 3 m | 2230 | 3460 |
| 115 18 03 TA | 3 / 4 m | 3230 | 4460 |
| 115 18 05 TA | 4 / 5 m | 4230 | 5460 |
| 115 18 07 TA | 5 / 6 m | 5230 | 6460 |
| 115 18 09 TA | 6 / 7 m | 6230 | 7460 |

| Abtrennung mit Einschub Tränkeausnehmung | | | |
|---------------------------------------------|------------------------|--------|--------|
| 115 18 00 TA | Abtrennung 1 m – 2 m | 379,83 | 455,80 |
| 115 18 02 TA | Abtrennung 1,2m – 2,3m | 388,17 | 465,80 |
| 115 18 01 TA | Abtrennung 2 m – 3 m | 398,33 | 478,00 |
| 115 18 03 TA | Abtrennung 3 m – 4 m | 453,17 | 543,80 |
| 115 18 05 TA | Abtrennung 4 m – 5 m | 530,00 | 636,00 |
| 115 18 07 TA | Abtrennung 5 m – 6 m | 585,42 | 702,50 |
| 115 18 09 TA | Abtrennung 6 m – 7 m | 683,00 | 819,60 |

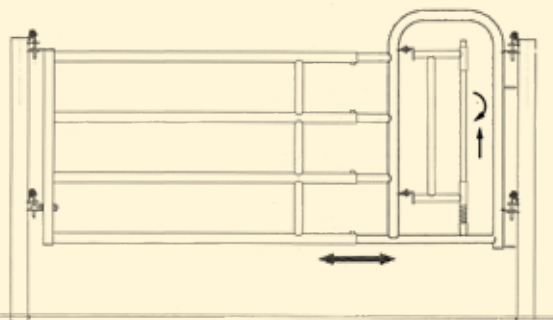
Stalleinrichtungen / Schwere Abtrennungen, 4-lagig



| schwere Abtrennung 4-lagig KS | | | |
|-------------------------------|-------------|-------------|-------------|
| Art. Nr. | Typ | L min. (mm) | L max. (mm) |
| 115 18 00 KS | 1 / 2 m | 1530 | 2420 |
| 115 18 02 KS | 1,2 / 2,3 m | 1810 | 2700 |
| 115 18 01 KS | 2 / 3 m | 2530 | 3420 |
| 115 18 03 KS | 3 / 4 m | 3530 | 4420 |
| 115 18 05 KS | 4 / 5 m | 4530 | 5420 |
| 115 18 07 KS | 5 / 6 m | 5530 | 6420 |
| 115 18 09 KS | 6 / 7 m | 6530 | 7420 |



| schwere Abtrennung 4-lagig PD | | | |
|-------------------------------|-------------|-------------|-------------|
| Art. Nr. | Typ | L min. (mm) | L max. (mm) |
| 115 18 00 PD | 1 / 2 m | 1240 | 2290 |
| 115 18 02 PD | 1,2 / 2,3 m | 1520 | 2570 |
| 115 18 01 PD | 2 / 3 m | 2240 | 3290 |
| 115 18 03 PD | 3 / 4 m | 3240 | 4290 |
| 115 18 05 PD | 4 / 5 m | 4240 | 5290 |
| 115 18 07 PD | 5 / 6 m | 5240 | 6290 |
| 115 18 09 PD | 6 / 7 m | 6240 | 7290 |



| schwere Abtrennung 4-lagig PT | | | |
|-------------------------------|-------------|-------------|-------------|
| Art. Nr. | Typ | L min. (mm) | L max. (mm) |
| 115 18 00 PT | 1 / 2 m | 1530 | 2420 |
| 115 18 02 PT | 1,2 / 2,3 m | 1810 | 2700 |
| 115 18 01 PT | 2 / 3 m | 2530 | 3420 |
| 115 18 03 PT | 3 / 4 m | 3530 | 4420 |
| 115 18 05 PT | 4 / 5 m | 4530 | 5420 |
| 115 18 07 PT | 5 / 6 m | 5530 | 6420 |
| 115 18 09 PT | 6 / 7 m | 6530 | 7420 |

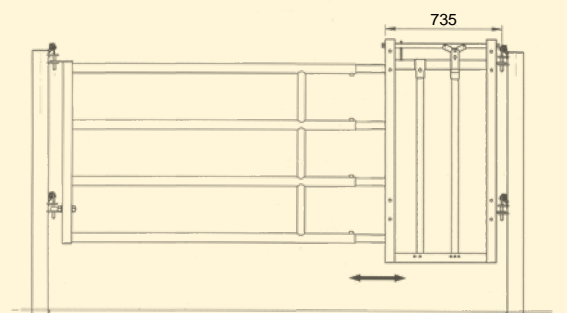
Preise in €

Art.Nr. Typ exkl. MWSt inkl. MWSt

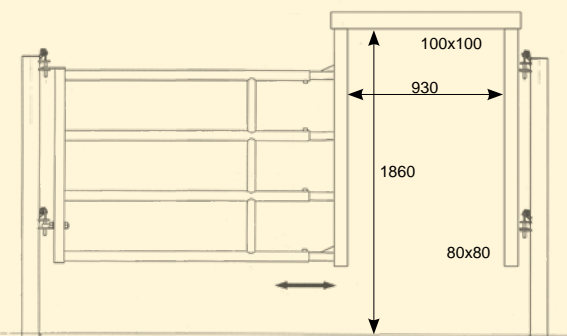
| Abtrennung mit Einschub Kälberschlupf | | | |
|------------------------------------------|------------------------|--------|--------|
| 115 18 00 KS | Abtrennung 1 m – 2 m | 476,67 | 572,00 |
| 115 18 02 KS | Abtrennung 1,2m – 2,3m | 485,00 | 582,00 |
| 115 18 01 KS | Abtrennung 2 m – 3 m | 495,00 | 594,00 |
| 115 18 03 KS | Abtrennung 3 m – 4 m | 549,17 | 659,00 |
| 115 18 05 KS | Abtrennung 4 m – 5 m | 624,17 | 749,00 |
| 115 18 07 KS | Abtrennung 5 m – 6 m | 689,17 | 827,00 |
| 115 18 09 KS | Abtrennung 6 m – 7 m | 771,17 | 925,40 |

| Abtrennung mit Einschub Personendurchgang | | | |
|----------------------------------------------|------------------------|--------|--------|
| 115 18 00 PD | Abtrennung 1 m – 2 m | 428,25 | 513,90 |
| 115 18 02 PD | Abtrennung 1,2m – 2,3m | 436,58 | 523,90 |
| 115 18 01 PD | Abtrennung 2 m – 3 m | 446,83 | 536,20 |
| 115 18 03 PD | Abtrennung 3 m – 4 m | 501,58 | 601,90 |
| 115 18 05 PD | Abtrennung 4 m – 5 m | 578,42 | 694,10 |
| 115 18 07 PD | Abtrennung 5 m – 6 m | 633,83 | 760,60 |
| 115 18 09 PD | Abtrennung 6 m – 7 m | 732,33 | 878,80 |

| Abtrennung mit Einschub Personentür, schwenkbar | | | |
|----------------------------------------------------|------------------------|--------|--------|
| 115 18 00 PT | Abtrennung 1 m – 2 m | 482,92 | 579,50 |
| 115 18 02 PT | Abtrennung 1,2m – 2,3m | 491,25 | 589,50 |
| 115 18 01 PT | Abtrennung 2 m – 3 m | 501,50 | 601,80 |
| 115 18 03 PT | Abtrennung 3 m – 4 m | 556,25 | 667,50 |
| 115 18 05 PT | Abtrennung 4 m – 5 m | 633,08 | 759,70 |
| 115 18 07 PT | Abtrennung 5 m – 6 m | 688,50 | 826,20 |
| 115 18 09 PT | Abtrennung 6 m – 7 m | 788,08 | 945,70 |



| schwere Abtrennung 4-lagig FG | | | |
|-------------------------------|-------------|-------------|-------------|
| Art. Nr. | Typ | L min. (mm) | L max. (mm) |
| 115 18 00 FG | 1 / 2 m | 1500 | 2600 |
| 115 18 02 FG | 1,2 / 2,3 m | 1780 | 2880 |
| 115 18 01 FG | 2 / 3 m | 2500 | 3600 |
| 115 18 03 FG | 3 / 4 m | 3500 | 4600 |
| 115 18 05 FG | 4 / 5 m | 4500 | 5600 |
| 115 18 07 FG | 5 / 6 m | 5500 | 6600 |
| 115 18 09 FG | 6 / 7 m | 6500 | 7600 |



| schwere Abtrennung 4-lagig DG | | | |
|-------------------------------|-------------|-------------|-------------|
| Art. Nr. | Typ | L min. (mm) | L max. (mm) |
| 115 18 00 DG | 1 / 2 m | 2020 | 3300 |
| 115 18 02 DG | 1,2 / 2,3 m | 2300 | 3580 |
| 115 18 01 DG | 2 / 3 m | 3020 | 4300 |
| 115 18 03 DG | 3 / 4 m | 4020 | 5300 |
| 115 18 05 DG | 4 / 5 m | 5020 | 6300 |
| 115 18 07 DG | 5 / 6 m | 6020 | 7300 |
| 115 18 09 DG | 6 / 7 m | 7020 | 8300 |

Preise in €

Art.Nr. Typ exkl. MWSt inkl. MWSt

| Abtrennung mit Einschub Fanggitter | | | |
|------------------------------------|------------------------|----------|----------|
| 115 18 00 FG | Abtrennung 1 m – 2 m | 732,08 | 878,50 |
| 115 18 02 FG | Abtrennung 1,2m – 2,3m | 740,42 | 888,50 |
| 115 18 01 FG | Abtrennung 2 m – 3 m | 750,67 | 900,80 |
| 115 18 03 FG | Abtrennung 3 m – 4 m | 805,42 | 966,50 |
| 115 18 05 FG | Abtrennung 4 m – 5 m | 882,25 | 1.058,70 |
| 115 18 07 FG | Abtrennung 5 m – 6 m | 937,67 | 1.125,20 |
| 115 18 09 FG | Abtrennung 6 m – 7 m | 1.042,08 | 1.250,50 |

| Abtrennung mit Einschub Durchgang | | | |
|-----------------------------------|-------------------------|--------|----------|
| 115 18 00 DG | Abtrennung 1 m – 2 m* | 557,00 | 668,40 |
| 115 18 02 DG | Abtrennung 1,2m – 2,3m* | 565,33 | 678,40 |
| 115 18 01 DG | Abtrennung 2 m – 3 m* | 575,58 | 690,70 |
| 115 18 03 DG | Abtrennung 3 m – 4 m* | 630,33 | 756,40 |
| 115 18 05 DG | Abtrennung 4 m – 5 m* | 707,17 | 848,60 |
| 115 18 07 DG | Abtrennung 5 m – 6 m* | 762,58 | 915,10 |
| 115 18 09 DG | Abtrennung 6 m – 7 m* | 863,58 | 1.036,30 |

* Einbaumaße beachten (siehe links). Entsprechen nicht der Nennlänge



1 Durchgang: Tür 5-lagig, inkl. Montageteile



2 Durchgang: Fingergate



3 Durchgang: Rücklaufsperre, "Western"

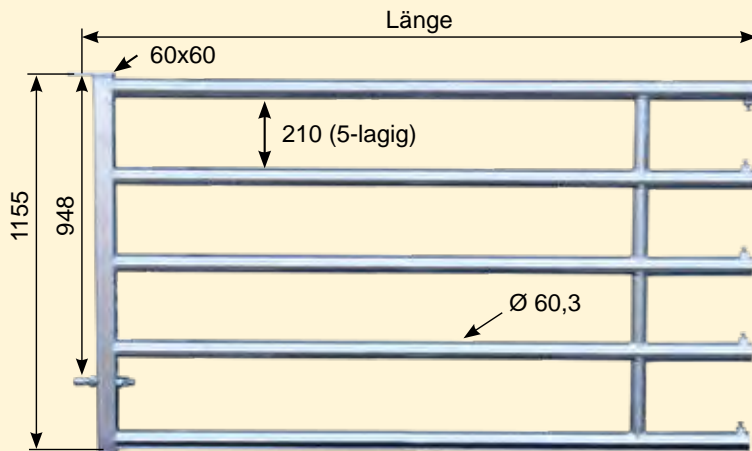


4 Durchgang: Rücklaufsperre, standard

Einschub Durchgangsoptionen

| | | | | |
|---|-----------|-----------------------------------------------------|--------|--------|
| 1 | 115 19 19 | Aufpreis Durchgang: Tür 5-lagig, inkl. Montageteile | 221,83 | 266,20 |
| 2 | 115 19 41 | Aufpreis Durchgang: Fingergate | 444,25 | 533,10 |
| 3 | 115 19 15 | Aufpreis Durchgang: Rücklaufsperre "Western" | 242,50 | 291,00 |
| 4 | 115 19 18 | Aufpreis Durchgang: Rücklaufsperre, standard | 183,33 | 220,00 |


Schwere Abtrennungen, 5-lagig



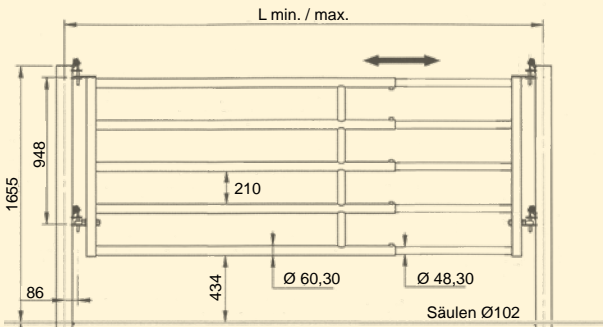
| Hauptteil 5-lagig | | |
|-------------------|-------------|--------------------|
| Typ | Längen (mm) | vertikale Sprossen |
| 1 / 2 m | 585 | - |
| 1,2 / 2,3 m | 865 | - |
| 2 / 3 m | 1585 | 1 |
| 3 / 4 m | 2585 | 1 |
| 4 / 5 m | 3585 | 2 |
| 5 / 6 m | 4585 | 3 |
| 6 / 7 m | 5585 | 3 |

Schwere Abtrennung, 5-lagig

- einstellbar (innerhalb ca. 1,20 Meter)
- Bei der Abtrennung 1-2m muss für kurze Montagelängen der Einschubteil bauseitig entsprechend gekürzt werden.
- bestehend aus Hauptteil & Einschubteil
- 5-lagig:
 - Höhe 1,15 m, mit 5 Querrohren lichter Abstand 21 cm
 - Hauptteil Ø 60,3 mm x 2,9 mm mit Lasche oben und Augengewindeschraube Ø 22 mm unten
 - Einschubteil Ø 48,3 mm x 2,6 mm (Länge: 1815 mm)
 - Ein Wenden der Tore bringt eine um 20 cm höhere Bodenfreiheit
- 7 Längen mit je 8 verschiedenen Einschüben



Schwere Abtrennungen, 5-lagig



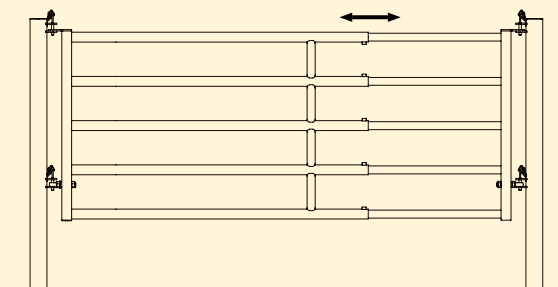
Preise in €

Art.Nr. Typ exkl. MWSt inkl. MWSt

| Abtrennung mit Einschub Lasche/Augenschraube | | | |
|----------------------------------------------|------------------------|--------|--------|
| 115 17 00 LA | Abtrennung 1 m – 2 m | 282,75 | 339,30 |
| 115 17 02 LA | Abtrennung 1,2m – 2,3m | 291,08 | 349,30 |
| 115 17 01 LA | Abtrennung 2 m – 3 m | 318,25 | 381,90 |
| 115 17 03 LA | Abtrennung 3 m – 4 m | 379,17 | 455,00 |
| 115 17 05 LA | Abtrennung 4 m – 5 m | 468,50 | 562,20 |
| 115 17 07 LA | Abtrennung 5 m – 6 m | 551,67 | 662,00 |
| 115 17 09 LA | Abtrennung 6 m – 7 m | 661,92 | 794,30 |

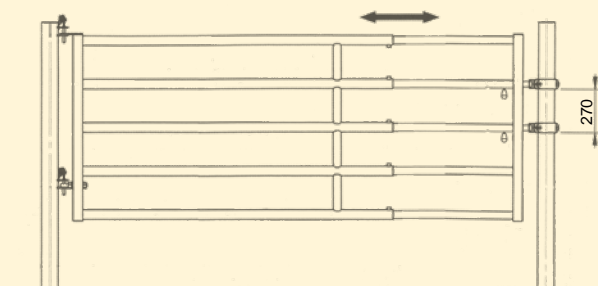
| schwere Abtrennung 5-lagig LA | | | |
|-------------------------------|-------------|-------------|-------------|
| Art. Nr. | Typ | L min. (mm) | L max. (mm) |
| 115 17 00 LA | 1 / 2 m | 880 | 2170 |
| 115 17 02 LA | 1,2 / 2,3 m | 1160 | 2450 |
| 115 17 01 LA | 2 / 3 m | 1880 | 3170 |
| 115 17 03 LA | 3 / 4 m | 2880 | 4170 |
| 115 17 05 LA | 4 / 5 m | 3880 | 5170 |
| 115 17 07 LA | 5 / 6 m | 4880 | 6170 |
| 115 17 09 LA | 6 / 7 m | 5880 | 7170 |

**Montagezubehör und Säulen
bitte separat bestellen
Siehe ab Seite 48**




| schwere Abtrennung 4-lagig VE | | | |
|-------------------------------|---------|-------------|-------------|
| Art. Nr. | Typ | L min. (mm) | L max. (mm) |
| 115 17 03 VE | 3 / 5 m | 3130 | 5200 |
| 115 17 05 VE | 4 / 6 m | 3880 | 6200 |
| 115 17 07 VE | 5 / 7 m | 4880 | 7200 |
| 115 17 09 VE | 6 / 8 m | 5880 | 8200 |

| Abtrennung / Tor mit Einschub Verlängerter Einschub | | | |
|-----------------------------------------------------|----------------------|--------|--------|
| 115 17 03 VE | Abtrennung 3 m – 5 m | 486,85 | 584,22 |
| 115 17 05 VE | Abtrennung 4 m – 6 m | 577,87 | 693,44 |
| 115 17 07 VE | Abtrennung 5 m – 7 m | 662,66 | 795,19 |
| 115 17 09 VE | Abtrennung 6 m – 8 m | 762,32 | 914,78 |

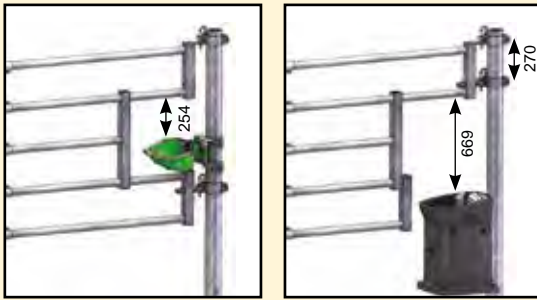


| schwere Abtrennung 5-lagig AR | | | |
|-------------------------------|-------------|-------------|-------------|
| Art. Nr. | Typ | L min. (mm) | L max. (mm) |
| 115 17 00 AR | 1 / 2 m | 1030 | 2200 |
| 115 17 02 AR | 1,2 / 2,3 m | 1310 | 2480 |
| 115 17 01 AR | 2 / 3 m | 2030 | 3200 |
| 115 17 03 AR | 3 / 4 m | 3030 | 4200 |
| 115 17 05 AR | 4 / 5 m | 4030 | 5200 |
| 115 17 07 AR | 5 / 6 m | 5030 | 6200 |
| 115 17 09 AR | 6 / 7 m | 6030 | 7200 |

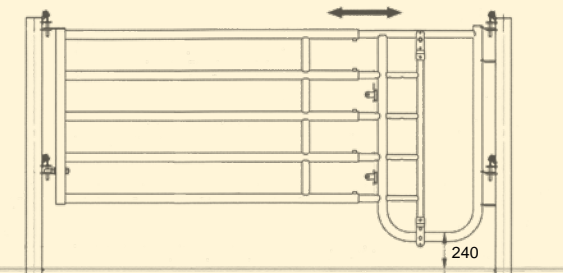
| Abtrennung / Tor mit Einschub Doppelriegel, federbelastet | | | |
|-----------------------------------------------------------|------------------------|--------|--------|
| 115 17 00 AR | Abtrennung 1 m – 2 m | 323,75 | 388,50 |
| 115 17 02 AR | Abtrennung 1,2m – 2,3m | 332,08 | 398,50 |
| 115 17 01 AR | Abtrennung 2 m – 3 m | 359,25 | 431,10 |
| 115 17 03 AR | Abtrennung 3 m – 4 m | 420,17 | 504,20 |
| 115 17 05 AR | Abtrennung 4 m – 5 m | 509,42 | 611,30 |
| 115 17 07 AR | Abtrennung 5 m – 6 m | 592,67 | 711,20 |
| 115 17 09 AR | Abtrennung 6 m – 7 m | 703,67 | 844,40 |



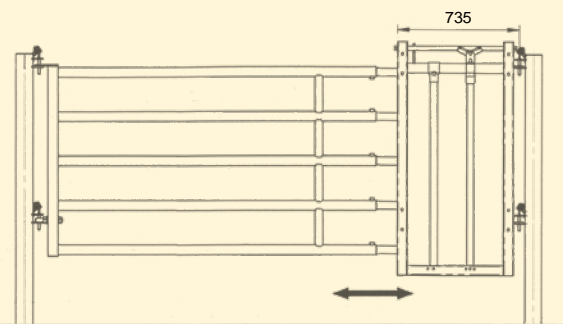
Stalleinrichtungen / Schwere Abtrennungen, 5-lagig



| schwere Abtrennung 5-lagig TA | | | |
|-------------------------------|-------------|-------------|-------------|
| Art. Nr. | Typ | L min. (mm) | L max. (mm) |
| 115 17 00 TA | 1 / 2 m | 1230 | 2460 |
| 115 17 02 TA | 1,2 / 2,3 m | 1510 | 2740 |
| 115 17 01 TA | 2 / 3 m | 2230 | 3460 |
| 115 17 03 TA | 3 / 4 m | 3230 | 4460 |
| 115 17 05 TA | 4 / 5 m | 4230 | 5460 |
| 115 17 07 TA | 5 / 6 m | 5230 | 6460 |
| 115 17 09 TA | 6 / 7 m | 6230 | 7460 |



| schwere Abtrennung 5-lagig KS | | | |
|-------------------------------|-------------|-------------|-------------|
| Art. Nr. | Typ | L min. (mm) | L max. (mm) |
| 115 17 00 KS | 1 / 2 m | 1530 | 2420 |
| 115 17 02 KS | 1,2 / 2,3 m | 1810 | 2700 |
| 115 17 01 KS | 2 / 3 m | 2530 | 3420 |
| 115 17 03 KS | 3 / 4 m | 3530 | 4420 |
| 115 17 05 KS | 4 / 5 m | 4530 | 5420 |
| 115 17 07 KS | 5 / 6 m | 5530 | 6420 |
| 115 17 09 KS | 6 / 7 m | 6530 | 7420 |



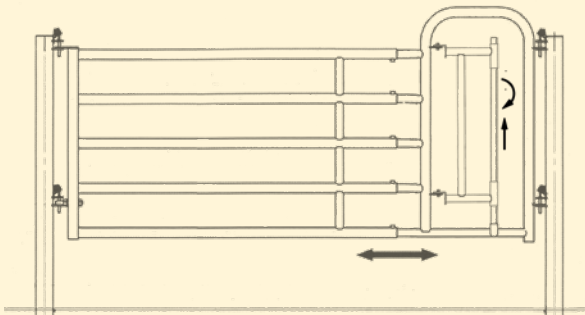
| schwere Abtrennung 5-lagig FG | | | |
|-------------------------------|-------------|-------------|-------------|
| Art. Nr. | Typ | L min. (mm) | L max. (mm) |
| 115 17 00 FG | 1 / 2 m | 1500 | 2600 |
| 115 17 02 FG | 1,2 / 2,3 m | 1780 | 2880 |
| 115 17 01 FG | 2 / 3 m | 2500 | 3600 |
| 115 17 03 FG | 3 / 4 m | 3500 | 4600 |
| 115 17 05 FG | 4 / 5 m | 4500 | 5600 |
| 115 17 07 FG | 5 / 6 m | 5500 | 6600 |
| 115 17 09 FG | 6 / 7 m | 6500 | 7600 |

Preise in €

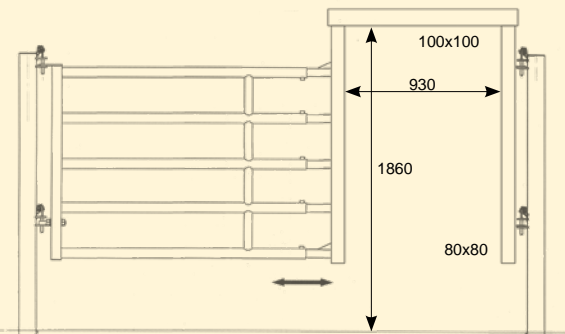
| Art.Nr. | Typ | Preise in € | |
|-------------------------------------------------|------------------------|-------------|------------|
| | | exkl. MWSt | inkl. MWSt |
| Abtrennung mit Einschub Tränkeausnehmung | | | |
| 115 17 00 TA | Abtrennung 1 m – 2 m | 400,00 | 480,00 |
| 115 17 02 TA | Abtrennung 1,2m – 2,3m | 408,33 | 490,00 |
| 115 17 01 TA | Abtrennung 2 m – 3 m | 437,50 | 525,00 |
| 115 17 03 TA | Abtrennung 3 m – 4 m | 502,50 | 603,00 |
| 115 17 05 TA | Abtrennung 4 m – 5 m | 581,67 | 698,00 |
| 115 17 07 TA | Abtrennung 5 m – 6 m | 670,00 | 804,00 |
| 115 17 09 TA | Abtrennung 6 m – 7 m | 767,00 | 920,40 |

| Abtrennung mit Einschub Kälberschlupf / Personendurchgang | | | |
|------------------------------------------------------------------|------------------------|--------|----------|
| 115 17 00 KS | Abtrennung 1 m – 2 m | 528,33 | 634,00 |
| 115 17 02 KS | Abtrennung 1,2m – 2,3m | 536,67 | 644,00 |
| 115 17 01 KS | Abtrennung 2 m – 3 m | 565,83 | 679,00 |
| 115 17 03 KS | Abtrennung 3 m – 4 m | 630,83 | 757,00 |
| 115 17 05 KS | Abtrennung 4 m – 5 m | 710,00 | 852,00 |
| 115 17 07 KS | Abtrennung 5 m – 6 m | 798,33 | 958,00 |
| 115 17 09 KS | Abtrennung 6 m – 7 m | 885,67 | 1.062,80 |

| Abtrennung mit Einschub Fangvorrichtung | | | |
|------------------------------------------------|------------------------|----------|----------|
| 115 17 00 FG | Abtrennung 1 m – 2 m | 721,17 | 865,40 |
| 115 17 02 FG | Abtrennung 1,2m – 2,3m | 729,50 | 875,40 |
| 115 17 01 FG | Abtrennung 2 m – 3 m | 756,67 | 908,00 |
| 115 17 03 FG | Abtrennung 3 m – 4 m | 817,58 | 981,10 |
| 115 17 05 FG | Abtrennung 4 m – 5 m | 906,83 | 1.088,20 |
| 115 17 07 FG | Abtrennung 5 m – 6 m | 990,00 | 1.188,00 |
| 115 17 09 FG | Abtrennung 6 m – 7 m | 1.108,67 | 1.330,40 |



| schwere Abtrennung 5-lagig PT | | | |
|-------------------------------|-------------|-------------|-------------|
| Art. Nr. | Typ | L min. (mm) | L max. (mm) |
| 115 17 00 PT | 1 / 2 m | 1530 | 2420 |
| 115 17 02 PT | 1,2 / 2,3 m | 1810 | 2700 |
| 115 17 01 PT | 2 / 3 m | 2530 | 3420 |
| 115 17 03 PT | 3 / 4 m | 3530 | 4420 |
| 115 17 05 PT | 4 / 5 m | 4530 | 5420 |
| 115 17 07 PT | 5 / 6 m | 5530 | 6420 |
| 115 17 09 PT | 6 / 7 m | 6530 | 7420 |



| schwere Abtrennung 5-lagig DG | | | |
|-------------------------------|-------------|-------------|-------------|
| Art. Nr. | Typ | L min. (mm) | L max. (mm) |
| 115 17 00 DG | 1 / 2 m | 2020 | 3300 |
| 115 17 02 DG | 1,2 / 2,3 m | 2300 | 3580 |
| 115 17 01 DG | 2 / 3 m | 3020 | 4300 |
| 115 17 03 DG | 3 / 4 m | 4020 | 5300 |
| 115 17 05 DG | 4 / 5 m | 5020 | 6300 |
| 115 17 07 DG | 5 / 6 m | 6020 | 7300 |
| 115 17 09 DG | 6 / 7 m | 7020 | 8300 |

Preise in €

Art.Nr. Typ exkl. MWSt inkl. MWSt

| Abtrennung mit Einschub Personentür, schwenkbar | | | |
|-------------------------------------------------|------------------------|--------|----------|
| 115 17 00 PT | Abtrennung 1 m - 2 m | 505,00 | 606,00 |
| 115 17 02 PT | Abtrennung 1,2m - 2,3m | 513,33 | 616,00 |
| 115 17 01 PT | Abtrennung 2 m - 3 m | 542,50 | 651,00 |
| 115 17 03 PT | Abtrennung 3 m - 4 m | 607,50 | 729,00 |
| 115 17 05 PT | Abtrennung 4 m - 5 m | 686,67 | 824,00 |
| 115 17 07 PT | Abtrennung 5 m - 6 m | 775,00 | 930,00 |
| 115 17 09 PT | Abtrennung 6 m - 7 m | 864,58 | 1.037,50 |

| Abtrennung mit Einschub Durchgang | | | |
|-----------------------------------|-------------------------|--------|----------|
| 115 17 00 DG | Abtrennung 1 m – 2 m* | 595,25 | 714,30 |
| 115 17 02 DG | Abtrennung 1,2m – 2,3m* | 603,58 | 724,30 |
| 115 17 01 DG | Abtrennung 2 m – 3 m* | 630,75 | 756,90 |
| 115 17 03 DG | Abtrennung 3 m – 4 m* | 691,58 | 829,90 |
| 115 17 05 DG | Abtrennung 4 m – 5 m* | 780,92 | 937,10 |
| 115 17 07 DG | Abtrennung 5 m – 6 m* | 864,08 | 1.036,90 |
| 115 17 09 DG | Abtrennung 6 m – 7 m* | 980,33 | 1.176,40 |

* Einbaumaße beachten (siehe links). Entsprechen nicht der Nennlänge



1 Durchgang: Tür 5-lagig, inkl. Montageteile



2 Durchgang: Fingergate



3 Durchgang: Rücklaufsperre, "Western"



4 Durchgang: Rücklaufsperre, standard


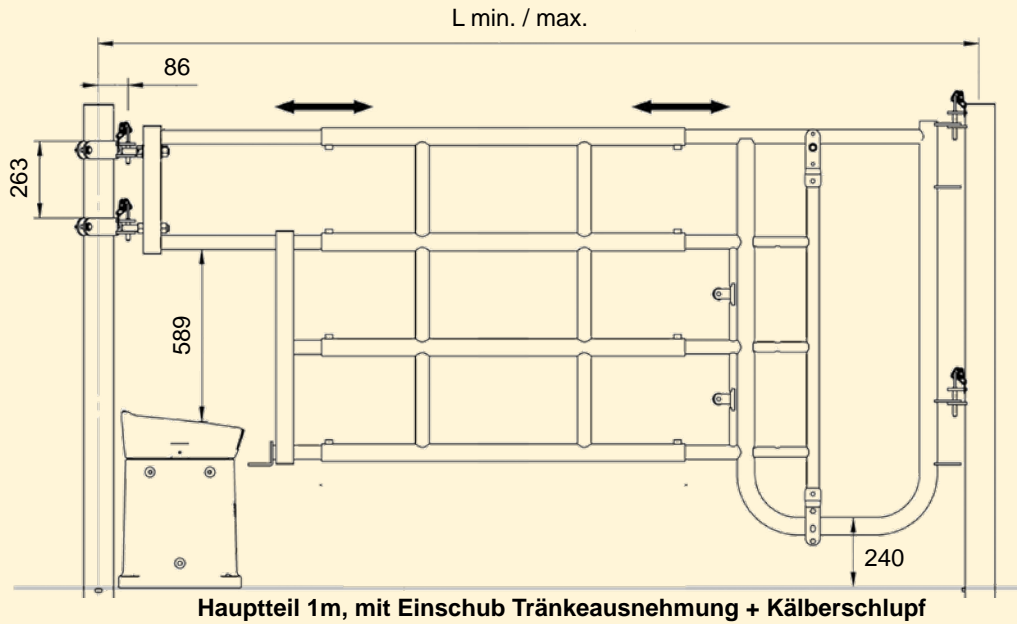
Einschub Durchgangsoptionen

| | | | | |
|---|-----------|-----------------------------------------------------|--------|--------|
| 1 | 115 19 19 | Aufpreis Durchgang: Tür 5-lagig, inkl. Montageteile | 221,83 | 266,20 |
| 2 | 115 19 41 | Aufpreis Durchgang: Fingergate | 444,25 | 533,10 |
| 3 | 115 19 15 | Aufpreis Durchgang: Rücklaufsperre "Western" | 242,50 | 291,00 |
| 4 | 115 19 18 | Aufpreis Durchgang: Rücklaufsperre, standard | 183,33 | 220,00 |

Stalleinrichtungen / Schwere Abtrennungen



Schwere Abtrennungen, für beidseitigen Einschub



**Montagezubehör und Säulen
bitte separat bestellen
Siehe ab Seite 48**

Preise in €

exkl. MWSt inkl. MWSt

| Art.Nr. | Typ | exkl. MWSt | inkl. MWSt |
|-----------------------------------------|-----------------------------------------------------|------------|------------|
| Abtrennung, 2 Einschübe, 4-lagig | | | |
| 115 18 21 T/K | 2,6m - 4m Einschub Tränkeausnehmung / Kälberschlupf | 728,33 | 874,00 |
| 115 18 23 T/K | 3,6m - 5m Einschub Tränkeausnehmung / Kälberschlupf | 815,00 | 978,00 |
| 115 18 25 T/K | 4,6m - 6m Einschub Tränkeausnehmung / Kälberschlupf | 893,50 | 1.072,20 |
| Abtrennung, 2 Einschübe, 5-lagig | | | |
| 115 17 31 T/K | 2,6m - 4m Einschub Tränkeausnehmung / Kälberschlupf | 836,67 | 1.004,00 |
| 115 17 33 T/K | 3,6m - 5m Einschub Tränkeausnehmung / Kälberschlupf | 951,67 | 1.142,00 |
| 115 17 35 T/K | 4,6m - 6m Einschub Tränkeausnehmung / Kälberschlupf | 1.046,67 | 1.256,00 |

Weitere Kombinationen von Einschüben auf Anfrage möglich

Professionelle Treibanlagen

Treibanlagen

- Teilautomatisierte Treibanlagen erleichtern das Sortieren und Treiben auch von großen Tiergruppen.
- Professionelle Fang-, Behandlungs- und Wiegeanlagen.
- Schiebetüren
- Rücklaufsperrern

Stabile Stahlblech-Abtrennung

- feuerverzinkt
- in Nennlängen von 1m bis 6m
- für Zwischenlängen auch ausziehbar erhältlich.
- Ideal für die Verwendung in Treibgängen und professionellen Treibanlagen.
- Für Abtrennungen, welche auch als Tür verwendet werden, empfehlen wir die Stahlblechabtrennung mit Riegel.

Stahlblechabtrennungen

Art.Nr.: 160 70 51 - 61

Stahlblechabtrennungen mit Riegel

Art.Nr.: 160 70 82 - 86

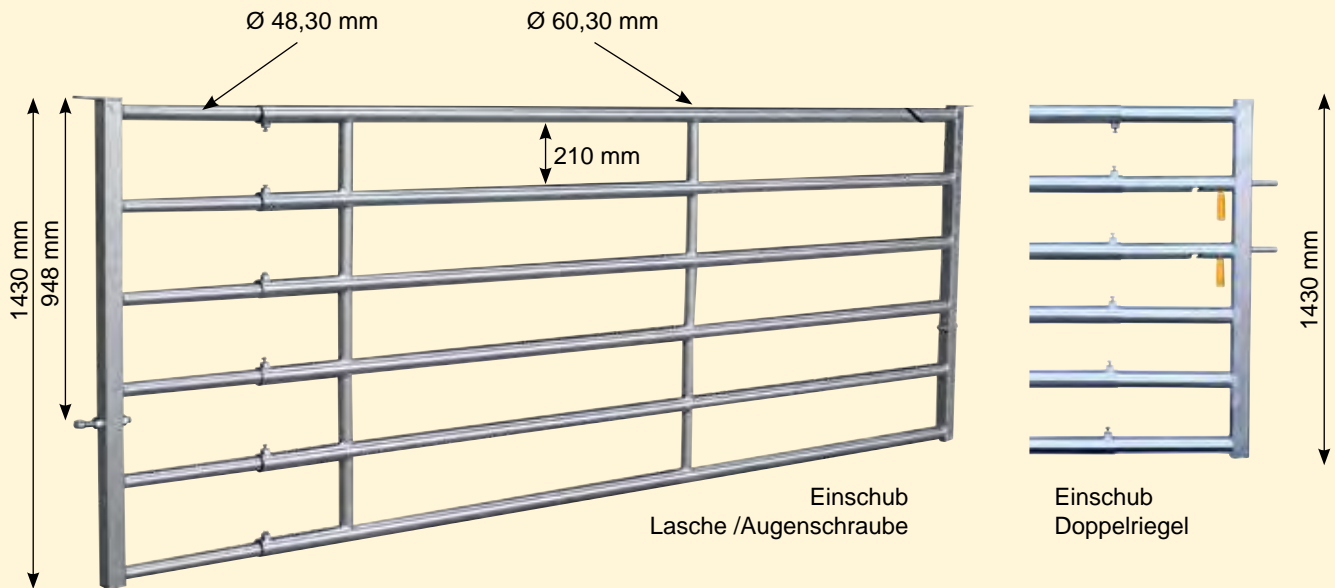


Preise in €

exkl. MWSt inkl. MWSt

| Art.Nr. | Typ | Stahlblech - Abtrennungen H: 1,41m | |
|-----------|-------------------------------------------|------------------------------------|----------|
| 160 70 51 | Stahlblech - Abtrennung, 1,00m | 463,17 | 555,80 |
| 160 70 53 | Stahlblech - Abtrennung, 1,50m | 564,42 | 677,30 |
| 160 70 54 | Stahlblech - Abtrennung, 2,00m | 653,08 | 783,70 |
| 160 70 57 | Stahlblech - Abtrennung, 2,50m | 751,33 | 901,60 |
| 160 70 59 | Stahlblech - Abtrennung, 3,00m | 852,17 | 1.022,60 |
| 160 70 60 | Stahlblech - Abtrennung, 3,50m | 950,42 | 1.140,50 |
| 160 70 61 | Stahlblech - Abtrennung, 4,00m | 1.050,00 | 1.260,00 |
| 160 70 82 | Stahlblech - Abtrennung mit Riegel, 1,00m | 455,17 | 546,20 |
| 160 70 83 | Stahlblech - Abtrennung mit Riegel, 1,50m | 554,75 | 665,70 |
| 160 70 84 | Stahlblech - Abtrennung mit Riegel, 2,00m | 653,00 | 783,60 |
| 160 70 85 | Stahlblech - Abtrennung mit Riegel, 2,50m | 751,33 | 901,60 |
| 160 70 86 | Stahlblech - Abtrennung mit Riegel, 3,00m | 852,17 | 1.022,60 |

Schwere Abtrennung 6-lagig, H: 1,43m



Preise in €


exkl. MWSt inkl. MWSt

| Art.Nr. | Typ | exkl. MWSt | inkl. MWSt |
|---------------------------------------|--------------------------------------------------------------|------------|------------|
| Abtrennungen 6-lagig, H: 1,43m | | | |
| 100 05 01 LA | Abtrennung 6-lagig, Einschub Lasche/Augenschraube, 1m - 2m * | 475,20 | 570,24 |
| 100 05 03 LA | Abtrennung 6-lagig, Einschub Lasche/Augenschraube, 2m - 3m | 490,00 | 588,00 |
| 100 05 05 LA | Abtrennung 6-lagig, Einschub Lasche/Augenschraube, 3m - 4m | 601,25 | 721,50 |
| 100 05 07 LA | Abtrennung 6-lagig, Einschub Lasche/Augenschraube, 4m - 5m | 720,42 | 864,50 |
| 100 05 01 DR | Abtrennung 6-lagig, Einschub Doppelriegel, 1m - 2m * | 484,17 | 581,00 |
| 100 05 03 DR | Abtrennung 6-lagig, Einschub Doppelriegel, 2m - 3m | 498,33 | 598,00 |
| 100 05 05 DR | Abtrennung 6-lagig, Einschub Doppelriegel, 3m - 4m | 609,58 | 731,50 |
| 100 05 07 DR | Abtrennung 6-lagig, Einschub Doppelriegel, 4m - 5m | 728,75 | 874,50 |
| 115 21 87 | Stützrad für Abtrennung | 99,17 | 119,00 |

* Für kurze Montagelängen muss der Einschubteil entsprechend gekürzt werden und ist dann nicht mehr auf die volle Länge ausziehbar!



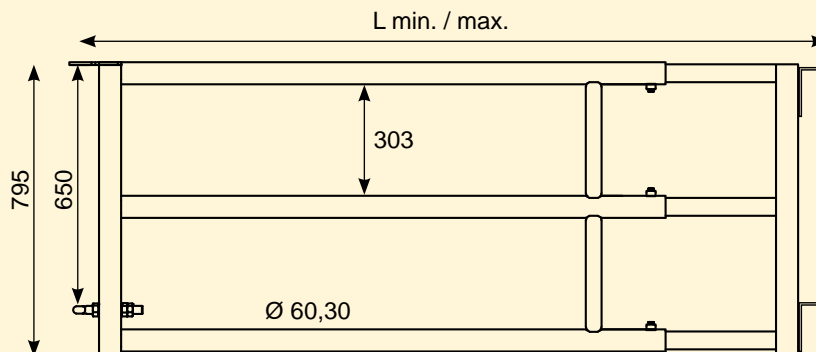
Schwere Abtrennung 2-lagig



| Abtrennung 2-lagig | | | |
|--------------------|---------|-------------|-------------|
| Art. Nr. | Typ | L min. (mm) | L max. (mm) |
| 115 09 11 | 2 / 3 m | 1710 | 3000 |
| 115 09 13 | 3 / 4 m | 2710 | 4000 |
| 115 09 15 | 4 / 5 m | 3710 | 5000 |
| 115 09 17 | 5 / 6 m | 4710 | 6000 |

| Abtrennung 2-lagig | | | |
|--------------------|----------------------|------------------|------------------|
| Art. Nr. | Typ | Preis exkl. MWSt | Preis inkl. MWSt |
| 115 09 11 | Abtrennung 2 m – 3 m | 140,50 | 168,60 |
| 115 09 13 | Abtrennung 3 m – 4 m | 189,25 | 227,10 |
| 115 09 15 | Abtrennung 4 m – 5 m | 243,33 | 292,00 |
| 115 09 17 | Abtrennung 5 m – 6 m | 286,67 | 344,00 |

Schwere Abtrennung 3-lagig, H: 0,80m Ideale Absperrung auf Schrapperbahnen



| Abtrennungen, 3-lagig, Elementmaß Loch / Loch | | | |
|--------------------------------------------------|----------|-------------|-------------|
| Art. Nr. | Typ: NL | L min. (mm) | L max. (mm) |
| 115 16 51 | 2-3 m AR | 1880 | 3000 |
| 115 16 53 | 3-4 m AR | 2880 | 4000 |
| 115 16 55 | 4-5 m AR | 3880 | 5000 |
| 115 16 61 | 2-3 m LA | 1710 | 3000 |
| 115 16 63 | 3-4 m LA | 2710 | 4000 |
| 115 16 65 | 4-5 m LA | 3710 | 5000 |

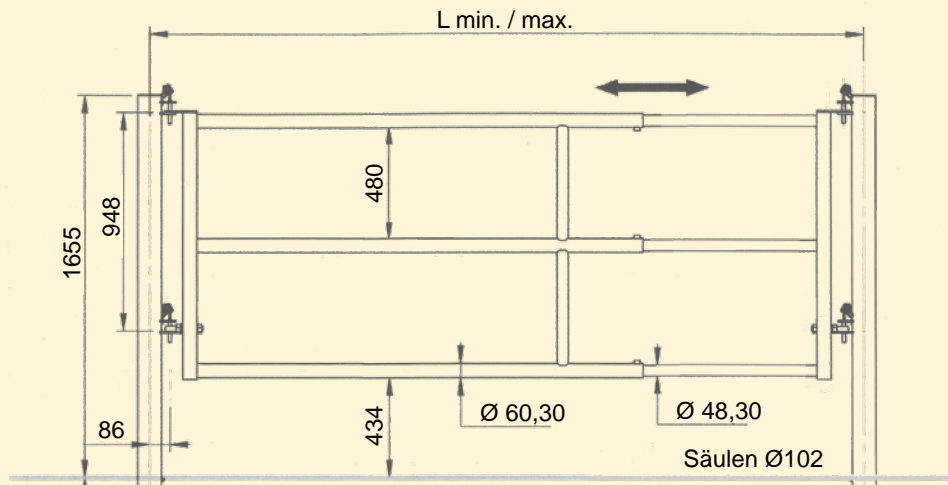
Abtrennungen 3-lagig

- einstellbar (innerhalb ca. 1,20 Meter)
- bestehend aus Haupt- & Einschubteil
- Aufhängung mittels Lasche oben, Augenschraube unten
- Einschub mit Riegel oder Anschraublaschen
- Universaleinschub kann einfach auf das jeweils andere Modell umgerüstet werden.
- Drei Querrohre, lichter Abstand 30cm
- Höhe: 800mm
- Ideal als Absperrungen über Schrapperbahnen

Preise in €

| Art.Nr. | Typ | Preise in € | |
|--------------------------------|---------------------------------------------------------------|-------------|------------|
| | | exkl. MWSt | inkl. MWSt |
| Abtrennungen 3-lagig, H: 0,80m | | | |
| 115 16 51 | Abtrennung 3-lagig, H: 0,80m, federbelasteter Riegel, 2m - 3m | 268,92 | 322,70 |
| 115 16 53 | Abtrennung 3-lagig, H: 0,80m, federbelasteter Riegel, 3m - 4m | 299,17 | 359,00 |
| 115 16 55 | Abtrennung 3-lagig, H: 0,80m, federbelasteter Riegel, 4m - 5m | 361,17 | 433,40 |
| 115 16 61 | Abtrennung 3-lagig, H: 0,80m, Lasche & Augenschraube, 2m - 3m | 268,92 | 322,70 |
| 115 16 63 | Abtrennung 3-lagig, H: 0,80m, Lasche & Augenschraube, 3m - 4m | 299,17 | 359,00 |
| 115 16 65 | Abtrennung 3-lagig, H: 0,80m, Lasche & Augenschraube, 4m - 5m | 361,17 | 433,40 |

**Schwere Abtrennung 3-lagig, H: 1,15m
für Pferdepaddocks**



Schwere Abtrennung, 3-lagig

- bestehend aus Hauptteil & Einschubteil
- einstellbar (innerhalb ca 1,20 Meter)
- Hauptteil Ø 60,3 mm x 2,9 mm mit Lasche oben und Augengewindeschraube Ø 22 mm unten
- Einschubteil Ø 48,3 mm x 2,6 mm (Länge: 1815 mm)
- Ein Wenden der Tore bringt eine um 20 cm höhere Bodenfreiheit




| Einschub Lasche / Augenschraube | | | |
|---------------------------------|---------|-------------|-------------|
| Art. Nr. | Typ | L min. (mm) | L max. (mm) |
| 115 16 01 LA | 2 / 3 m | 1880 | 3170 |
| 115 16 03 LA | 3 / 4 m | 2880 | 4170 |
| 115 16 05 LA | 4 / 5 m | 3880 | 5170 |
| 115 16 07 LA | 5 / 6 m | 4880 | 6170 |

| Einschub 1 Riegel | | | |
|-------------------|---------|-------------|-------------|
| Art. Nr. | Typ | L min. (mm) | L max. (mm) |
| 115 16 01 ER | 2 / 3 m | 2050 | 3170 |
| 115 16 03 ER | 3 / 4 m | 3050 | 4170 |
| 115 16 05 ER | 4 / 5 m | 4050 | 5170 |
| 115 16 07 ER | 5 / 6 m | 5050 | 6170 |




| Abtrennungen 3-lagig | | | |
|----------------------|---------------------------------------------------------------|--------|--------|
| 115 16 01 LA | Abtrennung 3-lagig, Einschub Lasche/Augenschraube, 2m - 3m | 260,00 | 312,00 |
| 115 16 03 LA | Abtrennung 3-lagig, Einschub Lasche/Augenschraube, 3m - 4m | 301,67 | 362,00 |
| 115 16 05 LA | Abtrennung 3-lagig, Einschub Lasche/Augenschraube, 4m - 5m | 349,17 | 419,00 |
| 115 16 07 LA | Abtrennung 3-lagig, Einschub Lasche/Augenschraube, 5m - 6m | 433,33 | 520,00 |
| 115 16 01 ER | Abtrennung 3-lagig, Einschub 1 Riegel, federbelastet, 2m - 3m | 260,00 | 312,00 |
| 115 16 03 ER | Abtrennung 3-lagig, Einschub 1 Riegel, federbelastet, 3m - 4m | 301,67 | 362,00 |
| 115 16 05 ER | Abtrennung 3-lagig, Einschub 1 Riegel, federbelastet, 4m - 5m | 349,17 | 419,00 |
| 115 16 07 ER | Abtrennung 3-lagig, Einschub 1 Riegel, federbelastet, 5m - 6m | 433,33 | 520,00 |



Rücklaufsperrre für Treibgang

- Tür kann nur in eine Richtung geöffnet werden, verhindert ein Zurückkommen der Tiere
- Sehr stabil und schwere Ausführung
- mit Rückholfeder
- Für fixe Treibgänge geeignet
- An Mauer oder Abtrennung befestigbar


Art. 100 09 17



Rücklaufsperrre, federbelastet

- ausziehbar, 0,50m - 1,00m
- rechts- oder linksöffnend montierbar
- Kann auch in eine Abtrennung integriert werden


Art. 115 19 18



Rücklaufsperrre, standard

- ausziehbar, 0,90m - 1,30m
- rechts- oder linksöffnend montierbar
- Kann auch in eine Abtrennung integriert werden

Art. 160 51 53




Schwere Abtrennung „Durchgang“:

Torbogen in Abtrennung integriert ermöglicht einen Durchgang ohne Einbetonieren zusätzlicher Säulen.

Siehe Seite 31

(Rücklaufsperrre separat bestellen)



Rücklaufsperrre „Western“, 2 - flügelig

- Durchgangsbreite 0,90m
- Kann auch in eine Abtrennung integriert werden

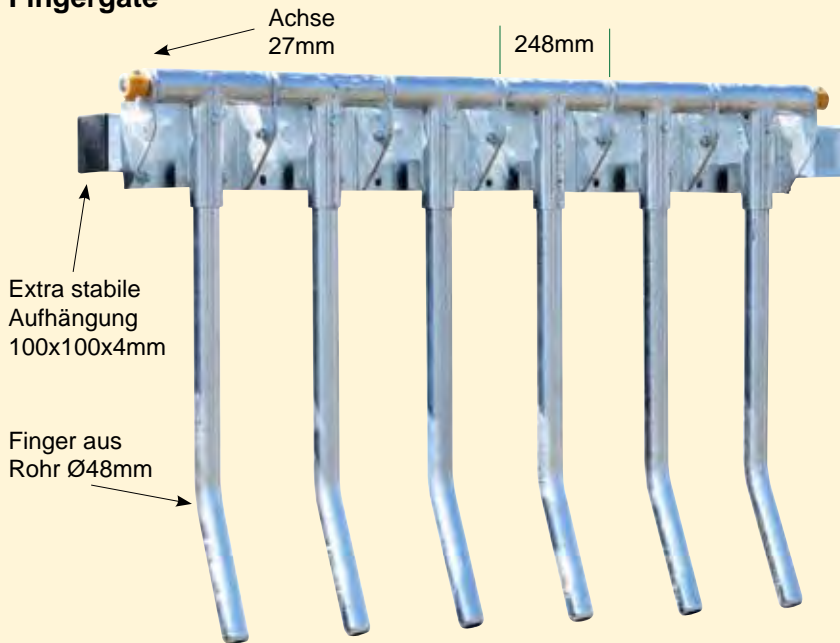
Art. 160 51 51

Preise in €

exkl. MWSt inkl. MWSt



| Art.Nr. | Typ | exkl. MWSt | inkl. MWSt |
|-----------------------|--------------------------------------------------------------------|------------|------------|
| Rücklaufsperrn | | | |
| 100 09 17 | stabile Rücklaufsperrre f. Treibgang; 2-flügelig | 484,00 | 580,80 |
| 115 19 18 | Rücklaufsperrre, federbelastet; ausziehbar; mit Befestigungsplatte | 183,33 | 220,00 |
| 115 19 16 | Gummianschlag für Rücklaufsperrre | 26,17 | 31,40 |
| 160 51 53 | Rücklaufsperrre, „standard“; ausziehbar; mit Befestigungsplatte | 180,00 | 216,00 |
| 160 51 51 | Rücklaufsperrre „Western“; mit 2 Befestigungsplatten | 222,50 | 267,00 |

Fingergate



Gedämpfter Anschlag für ein leises Zurückfallen und lange Haltbarkeit

- Finger schwenken nur in eine Richtung, verhindert ein Zurückkommen der Tiere
- besonderes robuste Ausführung
- Aufhängung aus 100x100x4mm Formrohr, Finger aus Rohr Ø48mm
- Drei Befestigungsarten:
 - An Säule Ø102mm
 - An Mauer anzudübeln
 - in Abtrennung mit Einschub "Durchgang" integriert
- Idealer Ausgang vom Melkwarteraum, etc.
- Für Durchgangsbreiten bis 6m
- feuerverzinkt



Komplettmodul 2m, inkl. Säulen Ø102mm
Art.Nr.: 115 19 33



In Abtrennung mit Durchgang integriert angebracht
Siehe Seite 31



Befestigungsendteile für Säule Ø102 oder Mauer
Art.Nr.: 115 19 39

Art.Nr. Typ

Preise in €
exkl. MWSt inkl. MWSt

| Fingergate | | | |
|-------------|---------------------------------------------------------------|------------|------------|
| Art.Nr. | Typ | exkl. MWSt | inkl. MWSt |
| 115 19 31 | Fingergate Komplettmodul 2m, inkl. Säulen zum Einbetonieren | 1.152,00 | 1.382,40 |
| 115 19 33 | Fingergate Komplettmodul 2m, inkl. Säulen zum Aufdübeln | 1.204,58 | 1.445,50 |
| 115 19 35 | Einzelfinger für Fingergate | 103,25 | 123,90 |
| 115 19 37-2 | Aufhängungsträger 100x100x4mm für Fingergate, inkl. Achse, 2m | 119,08 | 142,90 |
| 115 19 37-3 | Aufhängungsträger 100x100x4mm für Fingergate, inkl. Achse, 3m | 176,67 | 212,00 |
| 115 19 37-4 | Aufhängungsträger 100x100x4mm für Fingergate, inkl. Achse, 4m | 233,25 | 279,90 |
| 115 19 37-5 | Aufhängungsträger 100x100x4mm für Fingergate, inkl. Achse, 5m | 293,33 | 352,00 |
| 115 19 37 | Aufhängungsträger 100x100x4mm für Fingergate, inkl. Achse, 6m | 332,58 | 399,10 |
| 115 19 39 | Befestigungsendteile für Säule Ø102 oder Mauer | 151,33 | 181,60 |

Hubtore

- Feuerverzinkt
- Mittels Seilzug höhenverstellbare, 2 - lagige Abtrennung
- Hauptteil Ø 60,3mm, Zwei Einschubteile Ø 48,3mm
- Um 1,10m ausziehbar
- 2 Stk. Säulen Ø 102 mit integriertem Gegengewicht
- Obere Stabilisierungstange für höchste Stabilität
- Riegelschellen fixieren die Abtrennung auf der gewünschten Höhe
- Nylonrollen für leichtgängiges Öffnen und Schließen
- Seitliche Platten ermöglichen ein Anschrauben an Mauern
- Gesamtbreiten von 2,28m - 4,54m möglich

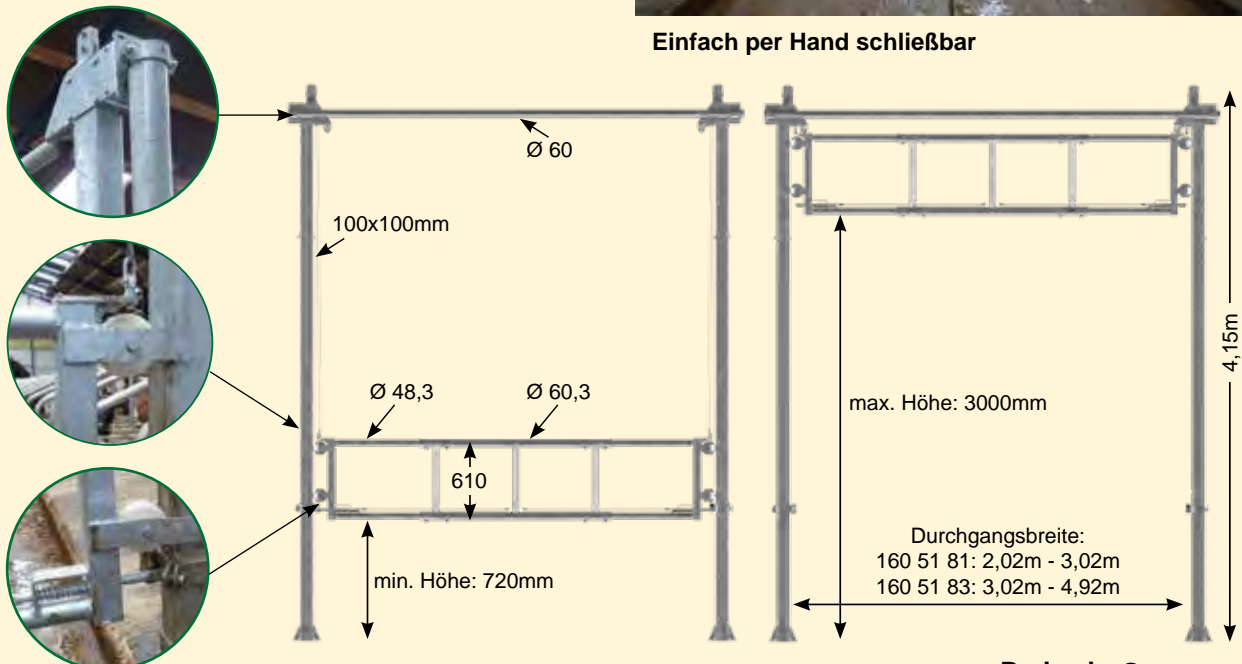
Art. 160 51 81 / 160 51 83



Öffnen der seitlichen Riegel lässt das Tor nach oben rollen.



Einfach per Hand schließbar



Preise in €

exkl. MWSt inkl. MWSt

| Art.Nr. | Typ | Hubtor | |
|-----------|----------------------|----------|----------|
| 160 51 81 | Hubtor 2,40m - 3,40m | 1.289,33 | 1.547,20 |
| 160 51 83 | Hubtor 3,40m - 5,30m | 1.330,02 | 1.596,02 |

Kaiserschnittgitter

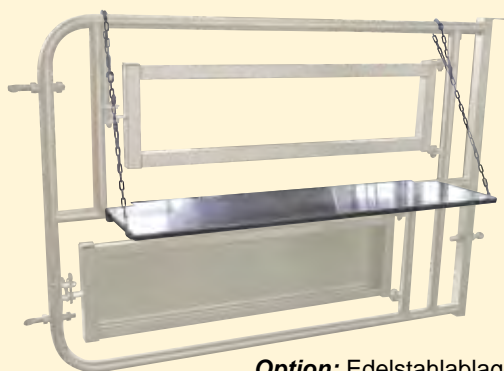
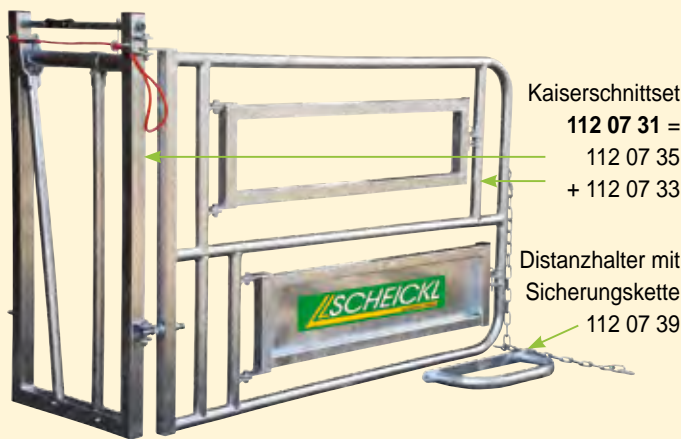
Dieser Fangrahmen ist speziell für Abkalbungen bzw. Kaiserschnitte entwickelt worden. Auch Besamungen und andere anfallenden Untersuchungen können damit problemlos durchgeführt werden.

Wir führen dieses Produkt bereits seit 2009 und die leichte Handhabung sowie die platzsparende Montage sprechen seitdem für sich. Auch das Preis-Leistungs-Verhältnis ist ein großer Vorteil verglichen mit einem standardmäßigen Behandlungsstand.

Das Kaiserschnittgitter kann individuell eingesetzt werden, entweder frei an einer Mauer oder Pfosten (wie abgebildet) oder direkt in eine schwere Abtrennung mit Fanggittereinschub angebaut werden. Auch in bestehende Stallungen ist es leicht integrierbar.

Das Gitter hat 2 große Türen die ein ungehindertes Arbeiten am Tier sowie das sofortige Anlegen des Kalbes problemlos möglich machen.

Vorne wird ein manuelles Fressgitter mit nach unten weiter Öffnung verwendet damit beim Hinlegen einer Kuh während des Einsperrens, ein verletzungsfreies Öffnen möglich ist.



Option: Edelstahlablage
hygienisch und praktisch
Art.Nr.: 112 07 32

| Kaiserschnittgitter | | | |
|---------------------|---------------------------------------------------------------|--------|----------|
| 112 07 31 | Kaiserschnittset: Art.Nr. 112 07 33 + 112 07 35 | 988,08 | 1.185,70 |
| 112 07 33 | Kaiserschnittgitter mit zwei Flügeltüren; L: 1,90m, H: 1,30m | 486,92 | 584,30 |
| 112 07 35 | Fanggitter für Kaiserschnittgitter | 495,83 | 595,00 |
| 112 07 39 | Wanddistanzhalter mit Sicherungskette | 51,00 | 61,20 |
| 112 07 32 | Edelstahlablage für Kaiserschnittgitter, mit Halterungsketten | 232,25 | 278,70 |

Befestigungen an Mauer, Holz oder Beton



Einfache Befestigung
Std., mit Durchstecker
Art.Nr. 115 21 01



Einfache Befestigung
mit Schraube
Art.Nr. 115 21 01 S



Einfache Befestigung
kleines Modell
Art.Nr. 115 21 00



Abstandsbelegung
Abstand: 103mm
Art.Nr. 115 21 02

| Mauer - Befestigungen und Zubehör | | | |
|-----------------------------------|------------------------------------------------------|-------|-------|
| 115 21 01 | Paar einfache Befestigungen (2 Stk.) | 22,25 | 26,70 |
| 115 21 01 S | Paar einfache Befestigungen, mit Schraube (2 Stk.) | 22,25 | 26,70 |
| 115 21 00 | Paar einfache Befestigungen, kleines Modell (2 Stk.) | 20,58 | 24,70 |
| 115 21 02 | Paar Abstandsbelegungen (2 Stk.) | 35,83 | 43,00 |



Riegelplatte
Art.Nr. 115 21 31



Riegelplatte,
für federbelasteten Riegel
Art.Nr. 115 21 89

Schwerlastanker
M12x120, feuerverzinkt
Art.Nr. 730 12 11
M12x120, Edelstahl A4
Art.Nr. 730 12 12



Holzschrauben M12x120
Art.Nr. 730 12 31

| Mauer - Befestigungen und Zubehör | | | |
|-----------------------------------|-------------------------------------------|-------|-------|
| 115 21 31 | Paar Riegelplatten (2 Stk.) | 26,08 | 31,30 |
| 115 21 89 | Riegelplatte für federbelasteten Riegel | 15,33 | 18,40 |
| 730 12 11 | Schwerlastanker M 12 x 120, feuerverzinkt | 2,42 | 2,90 |
| 730 12 12 | Schwerlastanker M 12 x 120, Edelstahl | 6,25 | 7,50 |
| 730 12 31 | Holzschraube M 12 x 120, verzinkt | 0,63 | 0,75 |



Doppelte Befestigung
Art.Nr. 115 21 03

Dreifache Befestigung
Art.Nr. 115 21 04



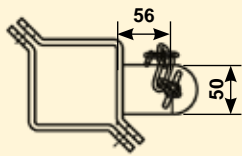
Einfache Befestigung für
Säulensockel Ø 300
Art.Nr. 115 21 39

Einfache Befestigung
für Säulebreiten
154mm und 204mm
Art.Nr. 115 21 50 / 49

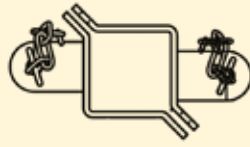


Einfache Befestigung,
besonders stabil
auch für I - Träger
Art.Nr. 160 02 30


| Mauer - Befestigungen und Zubehör | | | |
|-----------------------------------|--------------------------------------------------------------|--------|--------|
| 115 21 03 | Paar doppelte Befestigungen (2 Stk.) | 50,67 | 60,80 |
| 115 21 04 | Paar dreifache Befestigungen (2 Stk.) | 78,17 | 93,80 |
| 115 21 39 | Paar einfache Befestigungen für Säulensockel Ø 300 (2 Stk.) | 52,92 | 63,50 |
| 115 21 49 | Paar einfache Befestigungen für Säulen Breite 204mm (2 Stk.) | 120,17 | 144,20 |
| 115 21 50 | Paar einfache Befestigungen für Säulen Breite 154mm (2 Stk.) | 110,17 | 132,20 |
| 160 02 30 | Paar einfache Befestigungen, besonders stabil (2 Stk.) | 29,83 | 35,80 |



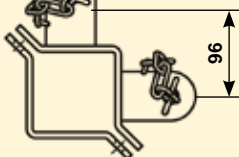
Schelle 90x90
mit 1-fach Halter
Art.Nr. 115 23 80



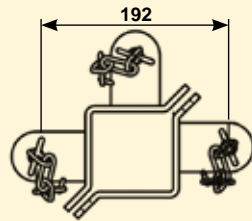
Schelle 90x90
mit 2-fach Halter
Art.Nr. 115 23 84



Schelle 90x90
mit 4-fach Halter
Art.Nr. 115 23 88



Schelle 90x90
mit Winkel- Halter
Art.Nr. 115 23 82



Schelle 90x90
mit 3-fach Halter
Art.Nr. 115 23 86




Schelle 90x90
für Riegel
Art.Nr. 115 23 90



Schelle 90x90
für federbelasteten Riegel
Art.Nr. 115 23 29

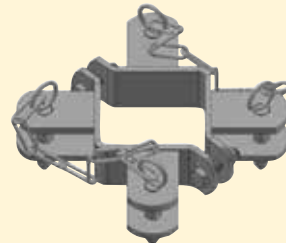
| Schellen & Säulen, 90 x 90; feuerverzinkt | | | |
|-------------------------------------------|--------------------------------------------------------|-------|-------|
| 115 23 80 | Schelle mit 1-fach-Halter, für Säulen 90 x 90 | 18,25 | 21,90 |
| 115 23 82 | Schelle mit Winkel-Halter, für Säulen 90 x 90 | 24,58 | 29,50 |
| 115 23 84 | Schelle mit 2-fach-Halter, für Säulen 90 x 90 | 24,58 | 29,50 |
| 115 23 86 | Schelle mit 3-fach-Halter, für Säulen 90 x 90 | 29,08 | 34,90 |
| 115 23 88 | Schelle mit 4-fach-Halter, für Säulen 90 x 90 | 34,92 | 41,90 |
| 115 23 90 | Schelle für Riegel, für Säulen 90 x 90 | 22,42 | 26,90 |
| 115 23 92 | Schelle für federbelasteten Riegel, für Säulen 90 x 90 | 29,92 | 35,90 |



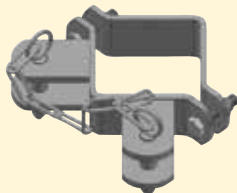
Schelle 100x100
mit 1-fach Halter
Art.Nr. 160 05 02




Schelle 100x100
mit 2-fach Halter
Art.Nr. 160 05 03




Schelle 100x100
mit 4-fach Halter
Art.Nr. 160 05 07



Schelle 100x100
mit Winkel-Halter
Art.Nr. 160 05 04



Schelle 100x100
mit 3-fach Halter
Art.Nr. 160 05 05



Schelle 100x100
für Riegel
Art.Nr. 160 05 09

| Schellen & Säulen, 100 x 100; feuerverzinkt | | | |
|---------------------------------------------|-------------------------------------------------|-------|-------|
| 160 05 02 | Schelle mit 1-fach-Halter, für Säulen 100 x 100 | 19,92 | 23,90 |
| 160 05 04 | Schelle mit Winkel-Halter, für Säulen 100 x 100 | 29,08 | 34,90 |
| 160 05 03 | Schelle mit 2-fach-Halter, für Säulen 100 x 100 | 29,08 | 34,90 |
| 160 05 05 | Schelle mit 3-fach-Halter, für Säulen 100 x 100 | 33,25 | 39,90 |
| 160 05 07 | Schelle mit 4-fach-Halter, für Säulen 100 x 100 | 45,75 | 54,90 |
| 160 05 09 | Schelle für Riegel an Säulen 100 x 100 | 19,92 | 23,90 |

Schellen 90 x 90

Schellen 100 x 100

Stalleinrichtungen



Schelle Ø 60
mit 1-fach Halter
Art.Nr. 160 01 01



Schelle Ø 60
mit 2-fach Halter
Art.Nr. 160 01 03



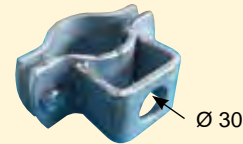
Schelle Ø 60
mit Winkelhalter
Art.Nr. 160 01 05



Schelle Ø 60
mit 3-fach Halter
Art.Nr. 160 01 07



Schelle Ø 60
mit 4-fach Halter
Art.Nr. 160 01 09



Schelle Ø 60 für Riegel
Art.Nr. 160 01 11

Preise in €

Art.Nr. Typ

exkl. MWSt inkl. MWSt

| Schellen Ø 60 | | | |
|---------------|-----------------------------------------|-------|-------|
| 160 01 01 | Schelle mit 1-fach-Halter für Rohr Ø 60 | 14,92 | 17,90 |
| 160 01 03 | Schelle mit 2-fach-Halter für Rohr Ø 60 | 20,75 | 24,90 |
| 160 01 05 | Schelle mit Winkel-Halter für Rohr Ø 60 | 20,75 | 24,90 |
| 160 01 07 | Schelle mit 3-fach-Halter für Rohr Ø 60 | 27,08 | 32,50 |
| 160 01 09 | Schelle mit 4-fach-Halter für Rohr Ø 60 | 30,42 | 36,50 |
| 160 01 11 | Schelle für Riegel für Rohr Ø 60 | 22,42 | 26,90 |

Schellen Ø 60



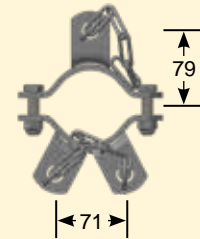
Schelle Ø 76
mit 1-fach Halter
Art.Nr. 112 37 83



Schelle Ø 76
mit 2-fach Halter
Art.Nr. 112 37 85




Schelle Ø 76
mit 3-fach Halter
Art.Nr. 112 37 89



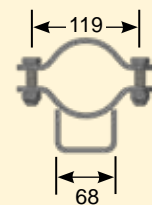
Schelle Ø 76
mit Winkelhalter
Art.Nr. 112 37 87



Schelle Ø 76
mit 4-fach Halter
Art.Nr. 112 37 91



Schelle Ø 76
für Riegel
Art.Nr. 112 37 94



Preise in €

Art.Nr. Typ

exkl. MWSt inkl. MWSt

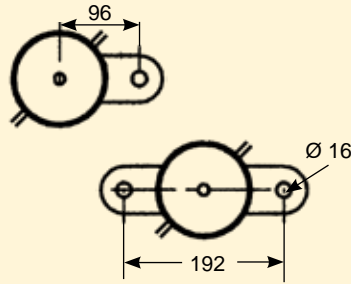
| Schellen Ø 76 | | | |
|---------------|--------------------------------------------|-------|-------|
| 112 37 83 | Schelle mit 1-fach-Halter, für Säulen Ø 76 | 17,08 | 20,50 |
| 112 37 85 | Schelle mit 2-fach-Halter, für Säulen Ø 76 | 23,25 | 27,90 |
| 112 37 87 | Schelle mit Winkel-Halter, für Säulen Ø 76 | 23,25 | 27,90 |
| 112 37 89 | Schelle mit 3-fach-Halter, für Säulen Ø 76 | 28,25 | 33,90 |
| 112 37 91 | Schelle mit 4-fach-Halter, für Säulen Ø 76 | 34,08 | 40,90 |
| 112 37 94 | Schelle für Riegel, für Säulen Ø 76 | 24,92 | 29,90 |

Schellen Ø 76

Schellen für Säulen Ø 102mm



Schelle Ø 102 mit 1-fach-Halter
Art.Nr. 115 21 33



Schelle Ø 102 mit 2-fach-Halter
Art.Nr. 115 21 35



Schelle Ø 102 mit Winkel-Halter
Art.Nr. 115 21 34



Schelle Ø 102 mit 3-fach-Halter
Art.Nr. 115 21 36



Schelle Ø 102 mit 4-fach-Halter
Art.Nr. 115 21 55



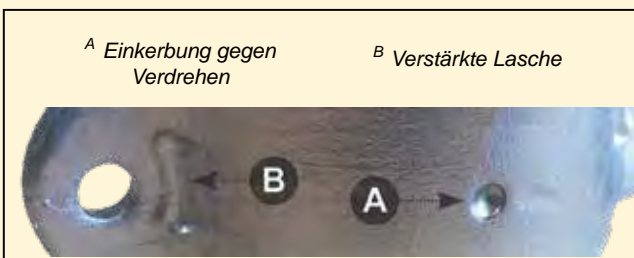
Schelle für Riegel, zentriert für Säule Ø 102
Art.Nr. 115 21 59



Schelle für Riegel, federbelastet für Säule Ø 102
Art.Nr. 115 21 92



Schelle Ø 102 mit Befestigungsplatte
Art.Nr. 115 21 86



Schwenkadapter 360° für Säule Ø 102
Art.Nr. 100 05 16

Ermöglicht ein 360° Schwenken von schweren Abtrennungen um Säulen Ø 102



| Schellen für Säule Ø102, feuerverzinkt | | | |
|----------------------------------------|------------------------------------------------------|--------|--------|
| 115 21 33 | Schelle mit 1-fach-Halter, für Säulen Ø 102 | 17,42 | 20,90 |
| 115 21 35 | Schelle mit 2-fach-Halter, für Säulen Ø 102 | 22,08 | 26,50 |
| 115 21 34 | Schelle mit Winkel-Halter, für Säulen Ø 102 | 22,08 | 26,50 |
| 115 21 36 | Schelle mit 3-fach-Halter, für Säulen Ø 102 | 27,42 | 32,90 |
| 115 21 55 | Schelle mit 4-fach-Halter, für Säulen Ø 102 | 31,58 | 37,90 |
| 115 21 59 | Schelle für Riegel, zentriert, für Säulen Ø 102 | 22,42 | 26,90 |
| 115 21 92 | Schelle für federbelasteten Riegel, für Säulen Ø 102 | 24,92 | 29,90 |
| 115 21 86 | Schelle mit Befestigungsplatte, für Säulen Ø 102 | 29,08 | 34,90 |
| 100 05 16 | Schwenkadapter 360°, für Säulen Ø 102 | 119,33 | 143,20 |

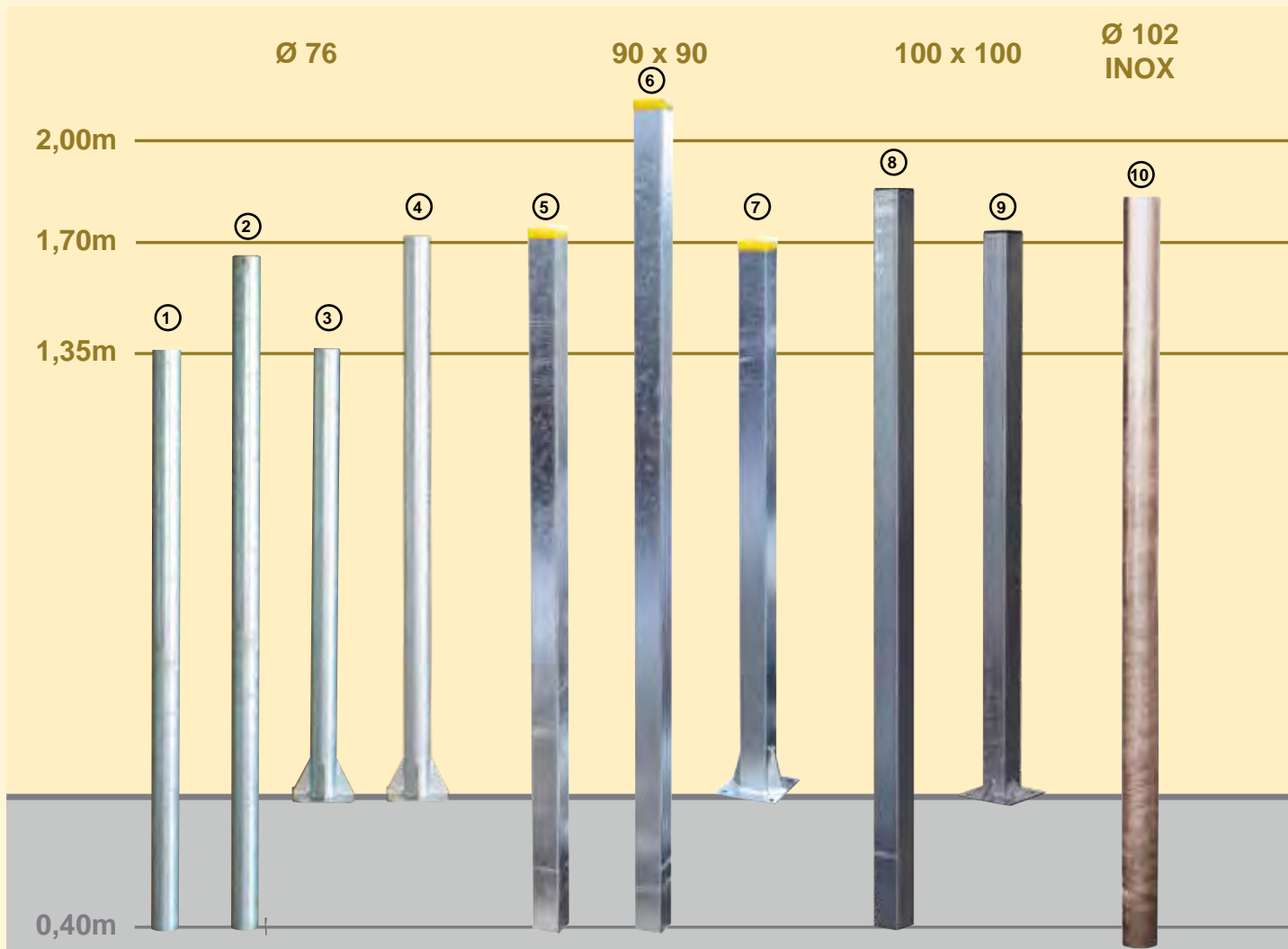
Schellen Ø 102

Stalleinrichtungen

Säulen zum Aufdübeln und Einbetonieren

- Ø 60mm: für Kleintierstallungen wie für Schafe, Ziegen,...
- Ø 76mm: für Kälberstallungen, zum Anbringen von leichten Abtrennungen
- Ø 102 / 90x90mm / 100x100mm: Im Stallinnenbereich, zum Anbringen von schweren Abtrennungen und Fressgittern empfehlen wir ausdrücklich den Einsatz von Säulen Ø102, 90x90 oder 100x100.
Quadratische Säulen schließen ein Verdrehen der Schellen aus.

**Säulenschutz
nicht vergessen!**

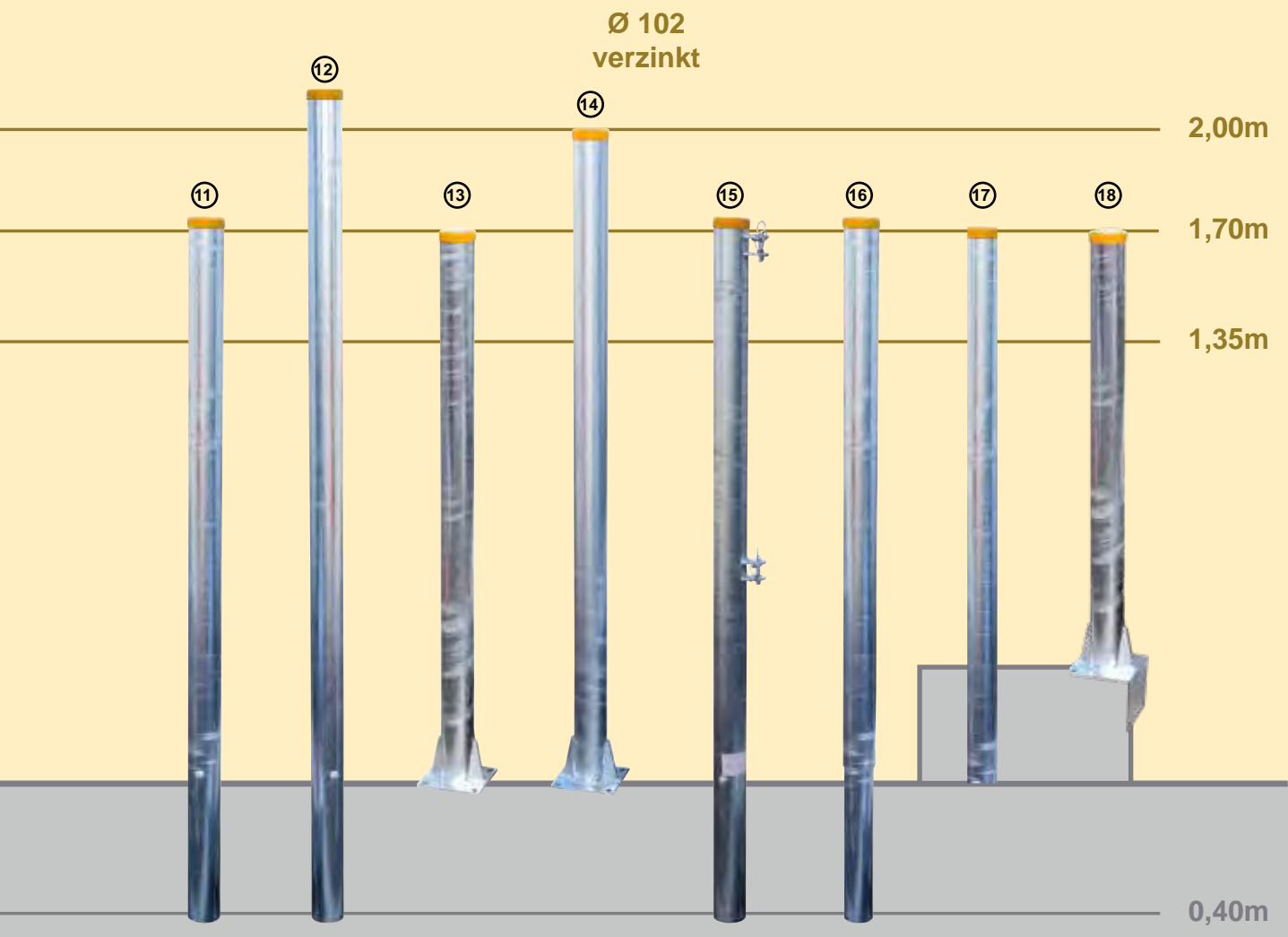


| | Art.Nr. | Typ | Preise in € | |
|----------------------------------------------|----------------|------------------------------------------------------------------|-------------|------------|
| | | | exkl. MWSt | inkl. MWSt |
| Säulen, feuerverzinkt | | | | |
| ① | 112 37 75 | Säule Ø 76mm x 3,6mm, L: 1,75m | 46,58 | 55,90 |
| ② | 112 37 76 | Säule Ø 76mm x 3,6mm, L: 2,00m | 52,00 | 62,40 |
| ③ | 112 37 77 | Säule Ø 76mm x 3,6mm, L: 1,30m mit Bodenplatte zum Aufdübeln | 67,17 | 80,60 |
| ④ | 112 37 80 | Säule Ø 76mm x 3,6mm, L: 1,70m mit Bodenplatte zum Aufdübeln | 84,25 | 101,10 |
| ⑤ | 115 23 01 | Säule 90 x 90mm x 4mm, L: 2,10m | 112,67 | 135,20 |
| ⑥ | 115 23 03 | Säule 90 x 90mm x 4mm, L: 2,50m | 130,75 | 156,90 |
| ⑦ | 115 23 05 | Säule 90 x 90mm x 4mm, L: 1,70m, mit Bodenplatte zum Aufdübeln | 149,83 | 179,80 |
| ⑧ | 160 05 21 | Säule 100 x 100mm x 4mm, L: 2,25m | 136,25 | 163,50 |
| ⑨ | 160 05 23 | Säule 100 x 100mm x 4mm, L: 1,70m, mit Bodenplatte zum Aufdübeln | 180,25 | 216,30 |
| ⑩ | 115 21 00-Niro | Säule Ø 102mm x 4,0mm, L: 2,25m, aus Edelstahl | auf Anfrage | |
| Säulen mit 5mm Wandstärke auf Anfrage | | | | |

Wichtig!

Zum Schutz Ihrer verzinkten Säulen gegen Korrosion durch Mist, Gülle, Silage, andere säurehaltige Stoffen oder Kriechstrom müssen diese mit einem Bitumen-Schutzanstrich eingestrichen oder mit einer ISOPROTEC - Schutzhülse versehen werden um die Lebensdauer zu erhöhen. Zudem muss das Stallgebäude und die Aufstallung unbedingt gut geerdet werden. (Elektrolysegefahr)

Bei besonders anfälligen Stellen empfehlen wir die Verwendung von Edelstahlsäulen.




Säulen Ø102, feuerverzinkt oder Edelstahl

| | | | | |
|---|-----------|-----------------------------------------------------------------|--------|--------|
| ⑪ | 115 21 07 | Säule Ø 102mm x 4,0mm, L: 2,13m | 93,25 | 111,90 |
| ⑫ | 115 21 51 | Säule Ø 102mm x 4,0mm, L: 2,51m | 112,58 | 135,10 |
| ⑬ | 115 21 08 | Säule Ø 102mm x 4,0mm, L: 1,68m mit Bodenplatte zum Aufdübeln | 117,92 | 141,50 |
| ⑭ | 115 21 53 | Säule Ø 102mm x 4,0mm, L: 1,98m mit Bodenplatte zum Aufdübeln | 153,33 | 184,00 |
| ⑮ | 115 21 09 | Säule mit 1-fach-Halter, Ø 102mm x 4,0mm, L: 2,13m | 116,50 | 139,80 |
| | 115 21 11 | Säule mit Winkel-Halter, Ø 102mm x 4,0mm, L: 2,13m | 124,25 | 149,10 |
| | 115 21 13 | Säule mit 2-fach-Halter, Ø 102mm x 4,0mm, L: 2,13m | 124,25 | 149,10 |
| | 115 21 15 | Säule mit 3-fach-Halter, Ø 102mm x 4,0mm, L: 2,13m | 131,67 | 158,00 |
| | 115 21 16 | Säule mit 4-fach-Halter, Ø 102mm x 4,0mm, L: 2,13m | 151,17 | 181,40 |
| ⑯ | 115 21 20 | Säule Ø 102mm x 4,0mm, L: 2,13m, Reparatursäule, gekröpft | 158,42 | 190,10 |
| ⑰ | 115 21 18 | Säule Ø 102mm x 4,0mm, L: 1,68m, zum Einbetonieren in Wand | 85,33 | 102,40 |
| ⑱ | 115 21 22 | Säule Ø 102mm x 4,0mm, L: 1,32m, zum Setzen auf betonierte Wand | 104,92 | 125,90 |

Säulen mit 5mm Wandstärke auf Anfrage

Schutz vor Korrosion



Säule Ø76mm,
Säule Ø102mm
ISOPROTEC-
Säulenschutz
mit Bodenhülse



ISOPROTEC-Säulenschutz

- Komplettummantelung isoliert auch vor Kriechstrom.
- **Direktes Einbetonieren** der Säule mit **ISOPROTEC Säulenschutz**. Schützt effektiv vor Korrosion durch Gülle, Silage und andere säurehaltigen Substanzen.
② bzw. ④
- ISOPROTEC Säulenschutz mit **zusätzlicher Bodenhülse** ermöglicht jederzeit das Entfernen der Säule.
①+② bzw. ③+④

Säulenschutz

| | Artikelnummer | Produktbeschreibung | Preis (€) | Preis (€) |
|---|---------------|---------------------------------------------------------------------|-----------|-----------|
| ① | 115 23 41 | ISOPROTEC Säulen-Schutz aus PE, für Säulen Ø 102, H: 92cm | 33,92 | 40,70 |
| ② | 115 23 45 | ISOPROTEC - Bodenhülse, für Säulen Ø 102 mit Schutzhülse, H: 50cm | 16,08 | 19,30 |
| | 115 23 49 | Deckel für ISOPROTEC - Bodenhülse Ø 102, verzinkt | 27,17 | 32,60 |
| ③ | 112 37 96 | ISOPROTEC Säulen-Schutz aus PE, für Säulen Ø 76, H: 92cm | 27,92 | 33,50 |
| ④ | 112 37 95 | ISOPROTEC - Bodenhülse, für Säulen Ø 76 mit Schutzhülse, H: 50cm | 14,92 | 17,90 |
| | 112 37 97 | Deckel für ISOPROTEC - Bodenhülse Ø 76, verzinkt | 12,92 | 15,50 |
| | 112 37 96 | ISOPROTEC Säulen-Schutz aus PE, für Säulen 90x90mm, H: 92cm | 27,92 | 33,50 |
| | 112 37 95 | ISOPROTEC - Bodenhülse, für Säulen 90x90mm mit Schutzhülse, H: 50cm | 14,92 | 17,90 |
| | 112 37 97 | Deckel für ISOPROTEC - Bodenhülse 90x90mm, verzinkt | 12,92 | 15,50 |


Wichtig!

Verzinkung schützt Stalleinrichtung aus Stahl vor Korrosion bzw. Rost. Säuren, welche in Mist, Gülle und Silage auftreten, zersetzen allerdings diese Schutzschicht innerhalb kürzester Zeit.

Zum Schutz Ihrer verzinkten Säulen gegen Korrosion durch Mist, Gülle, Silage, andere säurehaltige Stoffen oder Kriechstrom müssen diese daher zusätzlich geschützt werden.

Dies geschieht indem die Säulen mit einer ISOPROTEC-Schutzhülle oder einem Schrumpfschlauch versehen oder mit einem Bitumen-Schutzanstrich eingestrichen werden um die Lebensdauer zu erhöhen. Zudem muss das Stallgebäude und die Aufstallung unbedingt geerdet werden. (Elektrolysegefahr)

Bei besonders anfälligen Stellen empfehlen wir die Verwendung von Edelstahlsäulen.



PVC-Schrumpfhülse

- Wird mittels Heißluftpistole auf die Säule "geschrumpft".
- Für alle Säulen bis Ø102mm.
- Anbringen vor dem Einbetonieren bietet perfekten Schutz, auch bis unter die Betonkante.
- **Kleber** im Schrumpfschlauch bietet perfekte Versiegelung



Bitumen-Schutzanstrich

- Mehrfaches Einstreichen mit bituminösem Schutzanstrich bis auf eine Höhe von etwa 30cm.
- Sollte sich der Anstrich beginnen abzunutzen, muss dieser erneuert werden.



Erdung

- Metallische Aufstallungselemente wie Fressgitter und Abtrennungen müssen geerdet werden um Kriechströme zu verhindern.
- Zur Erdung Ihres Stalles unbedingt Fachpersonal hinzuziehen.

| Säulenschutz | | | |
|--------------|-----------------------------------------------------------|-------|-------|
| 491 01 01 | Kunststoff-Schrumpfschlauch, für Ø102mm / 90x90, L: 1,00m | 50,75 | 60,90 |
| 491 01 03 | Kunststoff-Schrumpfschlauch, für Ø102mm / 90x90, L: 0,50m | 25,50 | 30,60 |
| 491 01 05 | Kunststoff-Schrumpfschlauch, für Ø102mm / 90x90, L: 0,33m | 18,25 | 21,90 |
| 491 01 11 | Kunststoff-Schrumpfschlauch, für Ø76mm / Ø60mm, L: 1,00m | 40,00 | 48,00 |
| 491 01 13 | Kunststoff-Schrumpfschlauch, für Ø76mm / Ø60mm, L: 0,50m | 20,25 | 24,30 |
| 491 01 15 | Kunststoff-Schrumpfschlauch, für Ø76mm / Ø60mm, L: 0,33m | 15,00 | 18,00 |
| 339 20 11 | Bitumen Schutzanstrich Dose 1 L | 9,33 | 11,20 |
| 339 20 13 | Bitumen Schutzanstrich Dose 3 L | 22,33 | 26,80 |
| 339 20 15 | Bitumen Schutzanstrich Dose 5 L | 35,08 | 42,10 |
| 339 20 17 | Bitumen Schutzanstrich Dose 10 L | 57,33 | 68,80 |

Bodenhülsen

Ermöglicht ein nachträgliches oder vorübergehendes Entfernen der Säulen.
Verdrehschutz für einen stabilen Halt auch bei runden Säulen.
Ideal für temporäre Unterstände.

Ø 76



Deckel
für Bodenhülse Ø76
verzinkt
Art.Nr.: 112 37 81



Bodenhülse
für Säule Ø76mm
aus Polyethylen
mit Dichtungsring
Art.Nr.: 112 37 78

Ø 102



Deckel
für Bodenhülse Ø102
verzinkt
Art.Nr.: 115 21 27



Bodenhülse
für Säule Ø102mm
aus Polyethylen
mit Dichtungsring
Art.Nr.: 115 21 44

Ø 102



Deckel
für Bodenhülse Ø102
verzinkt
Art.Nr.: 115 21 27



Bodenhülse
für Säule Ø102mm
verzinkt
Art.Nr.: 115 21 43

90 x 90



Deckel
für Bodenhülse
90x90mm, verzinkt
Art.Nr.: 115 23 13



Bodenhülse
für Säule 90x90mm
verzinkt
Art.Nr.: 115 23 11

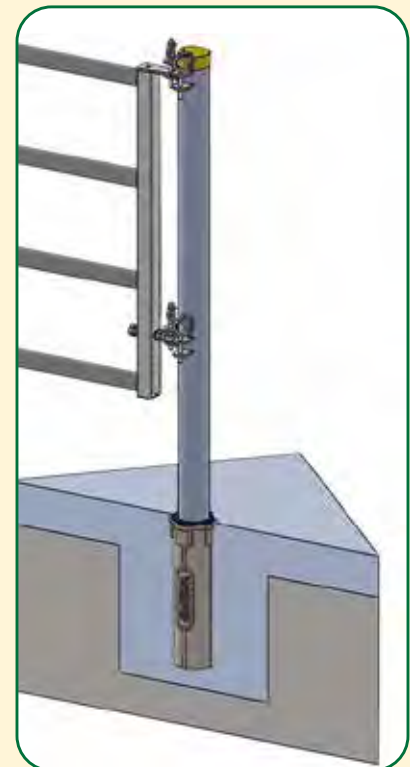
100 x 100



Deckel
für Bodenhülse
100x100mm, verzinkt
Art.Nr.: 160 05 33



Bodenhülse
für Säule 100x100mm
verzinkt
Art.Nr.: 160 05 31



Kunststoff - Bodenhülsen aus Polyethylen

NEU!

Rotationesgeformtes Polyethylen.
Dadurch besonders stabil

Dichtung verhindert ein Eindringen
von Flüssigkeit in die Hülse



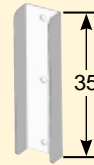
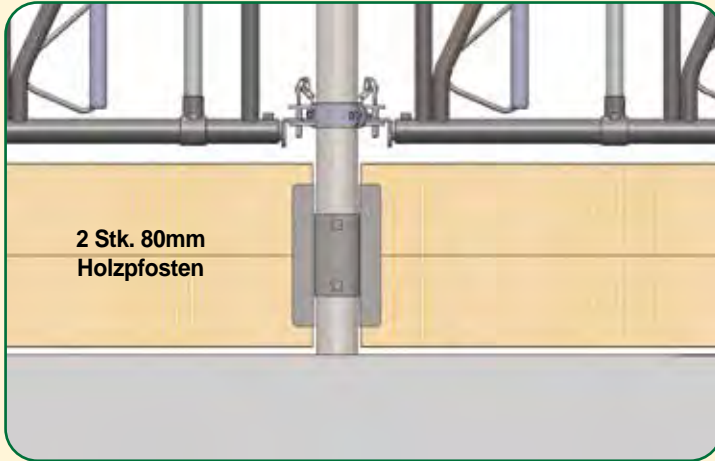
Preise in €

exkl. MWSt inkl. MWSt

| Bodenhülsen und Zubehör | | | |
|-------------------------|-------------------------------------------------------------|------------|------------|
| Art.Nr. | Typ | exkl. MWSt | inkl. MWSt |
| 112 37 79 | Bodenhülse für Säulen Ø 76, H: 30cm, verzinkt | 25,42 | 30,50 |
| 112 37 78 | PE-Bodenhülse für Säulen Ø 76, H: 50cm, aus Polyethylen | 16,17 | 19,40 |
| 112 37 81 | Deckel für Bodenhülse Ø 76 | 9,08 | 10,90 |
| 115 21 43 | Bodenhülse für Säulen Ø 102, H: 48cm | 28,25 | 33,90 |
| 115 21 44 | PE-Bodenhülse für Säulen Ø 102, H: 50cm, aus Polyethylen | 20,67 | 24,80 |
| 115 21 27 | Deckel für Bodenhülse Ø 102 | 10,33 | 12,40 |
| 115 23 11 | Bodenhülse für Säule 90 x 90, H: 40cm | 28,25 | 33,90 |
| 115 23 13 | Deckel für Bodenhülse 90 x 90 | 23,58 | 28,30 |
| 160 05 31 | PE-Bodenhülse für Säule 100 x 100, H: 40cm, aus Polyethylen | 27,92 | 33,50 |
| 160 05 33 | Deckel für Bodenhülse 100 x 100 | 17,83 | 21,40 |

Barrenwandhalterungen für 80mm Holzpfosten

Barrenwand aus Holz kann einfach montiert und auch wieder entfernt werden.
Ideal für temporäre Futtertische.



Wandseitig
Art.Nr.: 115 22 01



1-fach Halter Ø102
Art.Nr.: 115 22 05



Winkelhalter Ø102
Art.Nr.: 115 22 03



2-fach Halter Ø102
Art.Nr.: 115 22 02

| Barrenwandhalterung | | | |
|---------------------|---------------------------------------------------|-------|-------|
| 115 22 01 | Barrenwandhalterung, wandseitig | 13,42 | 16,10 |
| 115 22 05 | Barrenwandhalterung, 1-fach-Halter für Säule Ø102 | 36,67 | 44,00 |
| 115 22 02 | Barrenwandhalterung, 2-fach-Halter für Säule Ø102 | 57,50 | 69,00 |
| 115 22 03 | Barrenwandhalterung, Winkelhalter für Säule Ø102 | 57,50 | 69,00 |
| 115 22 04 | Barrenwandhalterung, 3-fach-Halter für Säule Ø102 | 59,42 | 71,30 |



Abdeckstopfen Ø 102
Art.Nr. 115 21 24



Abdeckstopfen 90x90
Art.Nr. 115 23 07



Konterplatte
Art.Nr. 115 21 54

| Zubehör | | | |
|-----------|---------------------------------|-------|-------|
| 115 23 07 | Abdeckstopfen für Säule 90 x 90 | 8,67 | 10,40 |
| 115 21 24 | Abdeckstopfen für Säule Ø 102 | 3,50 | 4,20 |
| 115 21 54 | Konterplatte 200 x 200 x 8 | 27,58 | 33,10 |



Schwerlastanker
feuerverzinkt
M12 x 125
Art.Nr. 730 12 11



Schwerlastanker
feuerverzinkt
M8 x 75
Art.Nr. 730 12 15




Schwerlastanker
aus Edelstahl
M12 x 125
Art.Nr. 730 12 12



Holzschraube
verzinkt
M12 x 100
Art.Nr. 730 12 31

| Schrauben und Schwerlastanker | | | |
|-------------------------------|-------------------------------------------|------|------|
| 730 12 11 | Schwerlastanker M 12 x 125, feuerverzinkt | 2,42 | 2,90 |
| 730 12 12 | Schwerlastanker M 12 x 125, Edelstahl | 6,25 | 7,50 |
| 730 12 15 | Schwerlastanker M 8 x 75, verzinkt | 1,58 | 1,90 |
| 730 12 31 | Holzschraube M 12 x 100, verzinkt | 0,63 | 0,75 |

Rohrstangen und U-Profile



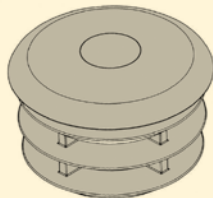
| Rohre und Rohrstücke | | | |
|-------------------------|--------------------------------------------------------------------|--------|--------|
| 720 16 21 | Rohr Ø 21mm x 2,6mm, 6m Stange | 26,67 | 32,00 |
| 720 10 21 | Rohr Ø 21mm x 2,6mm, Laufmeter (nur in vollen Metern) | 5,33 | 6,40 |
| 720 16 27 | Rohr Ø 27mm x 2,6mm, 6m Stange | 27,75 | 33,30 |
| 720 10 27 | Rohr Ø 27mm x 2,6mm, Laufmeter (nur in vollen Metern) | 5,58 | 6,70 |
| 720 16 33 | Rohr Ø 33mm x 3,2mm, 6m Stange | 44,42 | 53,30 |
| 720 10 33 | Rohr Ø 33mm x 3,2mm, Laufmeter (nur in vollen Metern) | 8,92 | 10,70 |
| 720 16 42 | Rohr Ø 42mm x 3,2mm, 6m Stange | 59,33 | 71,20 |
| 720 10 42 | Rohr Ø 42mm x 3,2mm, Laufmeter (nur in vollen Metern) | 11,92 | 14,30 |
| 720 16 48 | Rohr Ø 48mm x 3,2mm, 6m Stange | 60,58 | 72,70 |
| 720 10 48 | Rohr Ø 48mm x 3,2mm, Laufmeter (nur in vollen Metern) | 11,92 | 14,30 |
| 720 16 60 | Rohr Ø 60mm x 3,6mm, 6m Stange | 80,00 | 96,00 |
| 720 10 60 | Rohr Ø 60mm x 3,6mm, Laufmeter (nur in vollen Metern) | 17,17 | 20,60 |
| 720 16 76 | Rohr Ø 76mm x 3,6mm, 6m Stange | 105,00 | 126,00 |
| 720 10 76 | Rohr Ø 76mm x 3,6mm, Laufmeter (nur in vollen Metern) | 22,58 | 27,10 |
| Formrohre und U-Profile | | | |
| 720 20 00 | U-Profil Spezial 65 x 42 x 5,5mm, 6m Stange | 189,75 | 227,70 |
| 720 20 02 | U-Profil Spezial 65 x 42 x 5,5mm, Laufmeter (nur in vollen Metern) | 37,50 | 45,00 |
| 115 03 17 | Formrohr 60x60mm, 6m Stange | 78,00 | 93,60 |
| 115 03 17-1 | Formrohr 60x60mm, Laufmeter (nur in vollen Metern) | 18,50 | 22,20 |

Preise in €

Art.Nr. A x B

exkl. MWSt

inkl. MWSt



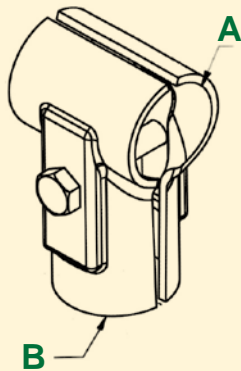
| Rohrstopfen | | | |
|-------------|-------------|------|------|
| 90200033 | 1"1/4 (42) | 1,17 | 1,40 |
| 90200043 | 1"1/2 (48) | 1,33 | 1,60 |
| 90200053 | 2" (60) | 1,50 | 1,80 |
| 90200063 | 2"1/2 (76) | 1,58 | 1,90 |
| 90200073 | 3"1/2 (102) | 4,08 | 4,90 |

Rohrabmessungen, Außendurchmesser:

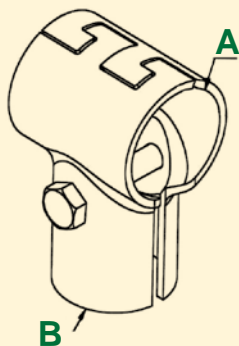
1/2" = 21,3mm | 3/4" = 26,9mm | 1" = 33,7mm | 1"1/4 = 42,4mm
 1"1/2 = 48,3mm | 2" = 60,3mm | 2"1/2 = 76,1mm | 3"1/2 = 102mm

Preise in €

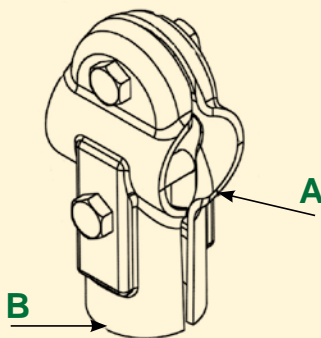
Art.Nr. A x B exkl. MWSt inkl. MWSt



| T-Schelle | | | |
|-----------|-------------------------|-------|-------|
| 90030043 | 3/4" x 1/2" (27 x 21) | 1,83 | 2,20 |
| 90030053 | 3/4" x 3/4" (27 x 27) | 2,00 | 2,40 |
| 90030073 | 1" x 3/4" (33 x 27) | 2,25 | 2,70 |
| 90030083 | 1" x 1" (33 x 33) | 2,75 | 3,30 |
| 90030093 | 1"1/4 x 3/4" (42 x 27) | 2,92 | 3,50 |
| 90030103 | 1"1/4 x 1" (42 x 33) | 3,00 | 3,60 |
| 90030113 | 1"1/4 x 1"1/4 (42 x 42) | 3,83 | 4,60 |
| 90030143 | 1"1/2 x 1"1/4 (48 x 42) | 4,00 | 4,80 |
| 90030153 | 1"1/2 x 1"1/2 (48 x 48) | 5,08 | 6,10 |
| 90030173 | 2" x 1"1/4 (60 x 42) | 5,75 | 6,90 |
| 90030183 | 2" x 1"1/2 (60 x 48) | 7,50 | 9,00 |
| 90030193 | 2" x 2" (60 x 60) | 8,83 | 10,60 |
| 90030243 | 2"1/2 x 1"1/2 (76 x 48) | 9,58 | 11,50 |
| 90030473 | 3"1/2 x 2" (102 x 60) | 20,75 | 24,90 |



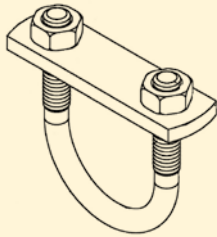
| T-Schelle verzahnt | | | |
|--------------------|-------------------------|-------|-------|
| 90240013 | 1"1/4 x 3/4" (42 x 27) | 4,50 | 5,40 |
| 90240023 | 1"1/4 x 1"1/4 (42 x 42) | 6,08 | 7,30 |
| 90240033 | 1"1/2 x 1"1/4 (48 x 42) | 6,50 | 7,80 |
| 90240093 | 1"1/2 x 1"1/2 (48 x 48) | 7,37 | 8,84 |
| 90240043 | 2" x 1"1/4 (60 x 42) | 7,58 | 9,10 |
| 90240083 | 2" x 1"1/2 (60 x 48) | 8,75 | 10,50 |
| 90240063 | 2" x 2" (60 x 60) | 9,51 | 11,41 |
| 90240053 | 2"1/2 x 2" (76 x 60) | 11,83 | 14,20 |



| T-Schelle verstärkt, 2 Schrauben | | | |
|----------------------------------|-------------------------|-------|-------|
| 90540093 | 1"1/2 x 1"1/2 (48 x 48) | 7,58 | 9,10 |
| 90540103 | 2" x 1"1/4 (60 x 42) | 8,83 | 10,60 |
| 90540113 | 2" x 1"1/2 (60 x 48) | 9,58 | 11,50 |
| 90540123 | 2" x 2" (60 x 60) | 10,17 | 12,20 |

Rohrabmessungen, Außendurchmesser:

1/2" = 21,3mm | 3/4" = 26,9mm | 1" = 33,7mm | 1"1/4 = 42,4mm
 1"1/2 = 48,3mm | 2" = 60,3mm | 2"1/2 = 76,1mm | 3"1/2 = 102mm

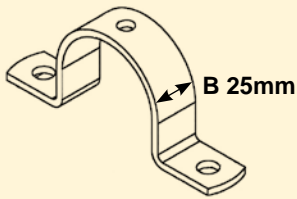


Art.Nr. A x B

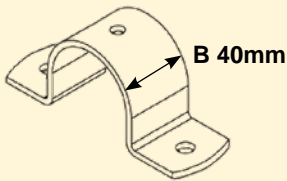
Preise in €

exkl. MWSt inkl. MWSt

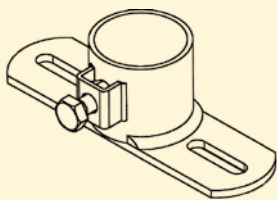
| Bügelschraube | | | |
|---------------|------------------|------|------|
| 91120047 | M10 - 1"1/4 (42) | 3,17 | 3,80 |
| 91120057 | M10 - 1"1/2 (48) | 3,58 | 4,30 |
| 91120067 | M10 - 2" (60) | 3,83 | 4,60 |



| Vollschelle (B 25mm) | | | |
|----------------------|------------|------|------|
| 70550182 | 1" (33) | 2,67 | 3,20 |
| 70550062 | 1"1/4 (42) | 2,17 | 2,60 |
| 70550022 | 1"1/2 (48) | 2,83 | 3,40 |
| 70550072 | 2" (60) | 2,83 | 3,40 |



| Vollschelle breit (B 40mm) | | | |
|----------------------------|------------|------|------|
| 70550152 | 1" (33) | 2,75 | 3,30 |
| 70550292 | 1"1/4 (42) | 3,67 | 4,40 |
| 70550052 | 1"1/2 (48) | 3,75 | 4,50 |
| 70550102 | 2" (60) | 4,33 | 5,20 |
| 70550142 | 2"1/2 (76) | 5,42 | 6,50 |



| Wandbefestigung | | | |
|-----------------|------------|-------|-------|
| 91460023 | 3/4" (27) | 7,75 | 9,30 |
| 91460033 | 1" (33) | 7,83 | 9,40 |
| 91460043 | 1"1/4 (42) | 8,75 | 10,50 |
| 91460053 | 1"1/2 (48) | 11,92 | 14,30 |
| 91460063 | 2" (60) | 14,92 | 17,90 |

| Wandbefestigung, stabil | | | |
|-------------------------|------------|-------|-------|
| 90490023 | 2"1/2 (76) | 24,50 | 29,40 |

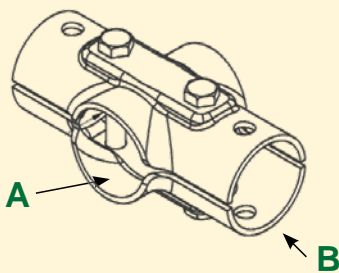
Rohrabmessungen, Außendurchmesser:

1/2" = 21,3mm | 3/4" = 26,9mm | 1" = 33,7mm | 1"1/4 = 42,4mm
 1"1/2 = 48,3mm | 2" = 60,3mm | 2"1/2 = 76,1mm | 3"1/2 = 102mm

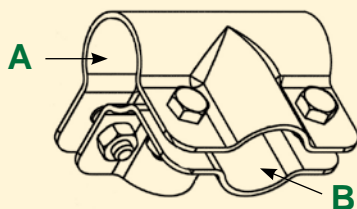


Art.Nr. A x B Preise in €
exkl. MWSt inkl. MWSt

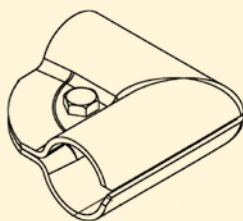
| Einsatzmutter | | | |
|---------------|-----|------|------|
| 115 99 90 | M10 | 1,50 | 1,80 |



| Kreuzschelle, 2 Schrauben | | | |
|---------------------------|-------------------------|-------|-------|
| 90080103 | 1"1/2 x 1"1/2 (48 x 48) | 7,00 | 8,40 |
| 90080113 | 2" x 1"1/4 (60 x 42) | 7,91 | 9,50 |
| 90080123 | 2" x 1"1/2 (60 x 48) | 8,83 | 10,60 |
| 90080133 | 2" x 2" (60 x 60) | 9,92 | 11,90 |
| 90080183 | 2"1/2 x 1"1/2 (76 x 48) | 11,92 | 14,30 |
| 90080173 | 2"1/2 x 2" (76 x 60) | 13,25 | 15,90 |



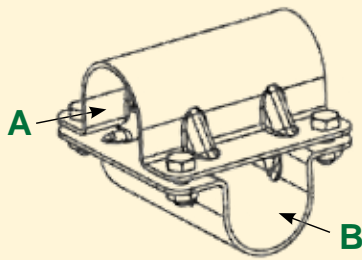
| Eckschelle, 4 Schrauben | | | |
|-------------------------|-------------------------|-------|-------|
| 90020083 | 1"1/2 x 1"1/2 (48 x 48) | 10,58 | 12,70 |
| 90020093 | 2" x 1"1/2 (60 x 48) | 11,92 | 14,30 |
| 90020103 | 2" x 2" (60 x 60) | 14,33 | 17,20 |



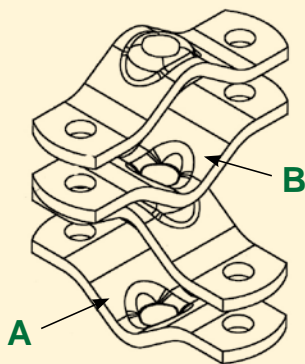
| 90°-Schelle, 1 Schraube | | | |
|-------------------------|------------|-------|-------|
| 90250033 | 1"1/4 (42) | 8,58 | 10,30 |
| 90250043 | 1"1/2 (48) | 9,92 | 11,90 |
| 90250053 | 2" (60) | 12,42 | 14,90 |

Rohrabmessungen, Außendurchmesser:

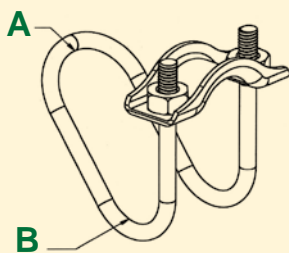
1/2" = 21,3mm | 3/4" = 26,9mm | 1" = 33,7mm | 1"1/4 = 42,4mm
 1"1/2 = 48,3mm | 2" = 60,3mm | 2"1/2 = 76,1mm | 3"1/2 = 102mm



| Art.Nr. | A x B | Preise in € | |
|-------------------------------|-------------------------|-------------|------------|
| | | exkl. MWSt | inkl. MWSt |
| Kreuzklemme, verstärkt | | | |
| 90530213 | 1"1/2 x 1"1/2 (48 x 48) | 10,75 | 12,90 |
| 90530253 | 2" x 1"1/2 (60 x 48) | 11,33 | 13,60 |
| 90530203 | 2" x 2" (60 x 60) | 11,58 | 13,90 |
| 90530273 | 2"1/2 x 1"1/2 (76 x 48) | 12,25 | 14,70 |
| 90530283 | 2"1/2 x 2" (76 x 60) | 12,83 | 15,40 |



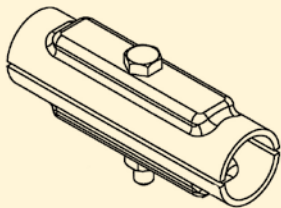
| Querschelle, geschweißt | | | |
|--------------------------------|--------------------------|-------|-------|
| 90300043 | 1"1/2 x 1"1/4 (48 x 42) | 9,67 | 11,60 |
| 90300053 | 1"1/2 x 1"1/2 (48 x 48) | 10,08 | 12,10 |
| 90300203 | 2" x 1" (60 x 33) | 10,00 | 12,00 |
| 90300063 | 2" x 1"1/4 (60 x 42) | 10,34 | 12,41 |
| 90300073 | 2" x 1"1/2 (60 x 48) | 10,75 | 12,90 |
| 90300083 | 2" x 2" (60 x 60) | 11,33 | 13,60 |
| 90300223 | 2"1/2 x 1" (76 x 33) | 11,96 | 14,35 |
| 90300193 | 2"1/2 x 1"1/4 (76 x 42) | 12,57 | 15,08 |
| 90300093 | 2"1/2 x 1"1/2 (76 x 48) | 12,92 | 15,50 |
| 90300103 | 2"1/2 x 2" (76 x 60) | 13,67 | 16,40 |
| 90300113 | 2"1/2 x 2"1/2 (76 x 76) | 15,33 | 18,40 |
| 90300543 | 3"1/2 x 1"1/2 (102 x 48) | 17,17 | 20,60 |
| 90300179 | 3"1/2 x 2" (102 x 60) | 17,17 | 20,60 |
| 90300603 | 3"1/2 x 2"1/2 (102 x 76) | 17,92 | 21,50 |



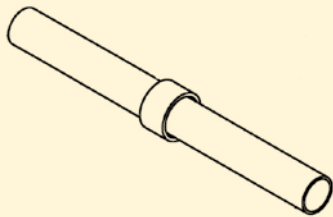
| Kreuzbügel, offen | | | |
|--------------------------|-------------------------|------|------|
| 91010153 | 1"1/2 x 1"1/2 (48 x 48) | 3,92 | 4,70 |
| 91010163 | 1"1/2 x 2" (48 x 60) | 4,75 | 5,70 |
| 91010193 | 2" x 2" (60 x 60) | 5,58 | 6,70 |
| 91010203 | 2"1/2 x 1"1/2 (76 x 48) | 7,33 | 8,80 |

Rohrabmessungen, Außendurchmesser:

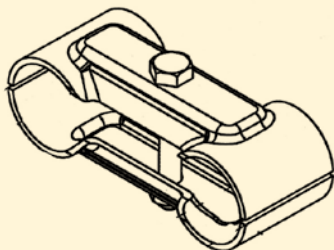
1/2" = 21,3mm | 3/4" = 26,9mm | 1" = 33,7mm | 1"1/4 = 42,4mm
 1"1/2 = 48,3mm | 2" = 60,3mm | 2"1/2 = 76,1mm | 3"1/2 = 102mm



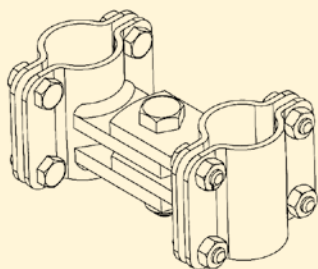
| Art.Nr. | A x B | Preise in € | |
|----------------------------|------------|-------------|------------|
| | | exkl. MWSt | inkl. MWSt |
| Rohrkupplung, außen | | | |
| 90610053 | 1"1/2 (48) | 6,50 | 7,80 |
| 90610063 | 2" (60) | 9,50 | 11,40 |



| Rohrkupplung, innen | | | |
|----------------------------|------------|------|-------|
| 90740042 | 3/4" (27) | 4,92 | 5,90 |
| 90740172 | 1"1/4 (42) | 5,50 | 6,60 |
| 90740182 | 1"1/2 (48) | 6,50 | 7,80 |
| 90740192 | 2" (60) | 7,75 | 9,30 |
| 90740202 | 2"1/2 (76) | 9,58 | 11,50 |



| Doppelschelle, 1 Schraube | | | |
|----------------------------------|-------------------------|-------|-------|
| 90230033 | 1" x 1" (33 x 33) | 3,83 | 4,60 |
| 90230043 | 1"1/4 x 3/4" (42 x 27) | 3,89 | 4,67 |
| 90230063 | 1"1/4 x 1"1/4 (42 x 42) | 5,25 | 6,30 |
| 90230093 | 1"1/2 x 1"1/4 (48 x 42) | 5,42 | 6,50 |
| 90230103 | 1"1/2 x 1"1/2 (48 x 48) | 5,67 | 6,80 |
| 90230113 | 2" x 1"1/2 (60 x 48) | 8,66 | 10,39 |
| 90230123 | 2" x 2" (60 x 60) | 10,07 | 12,08 |



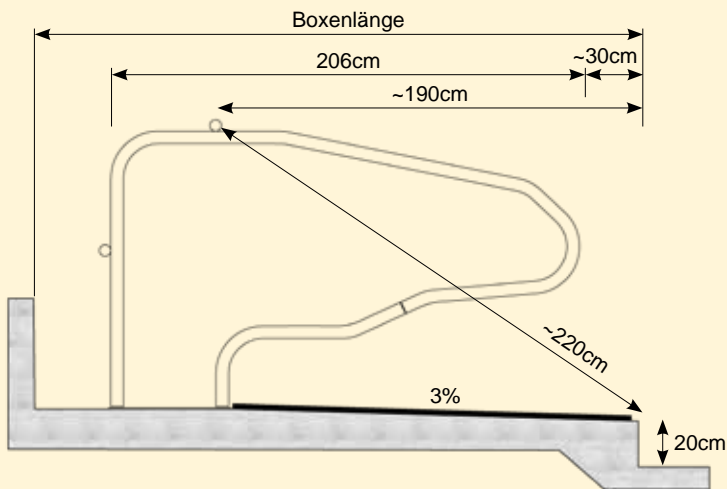
| Türscharniere, schwere Ausführung | | | |
|------------------------------------------|-------------------------|-------|-------|
| 90430013 | 1"1/4 x 1"1/4 (42 x 42) | 29,67 | 35,60 |
| 90430023 | 1"1/2 x 1"1/2 (48 x 48) | 31,83 | 38,20 |
| 90430033 | 2" x 2" (60 x 60) | 34,33 | 41,20 |
| 90430043 | 2"1/2 x 2"1/2 (76 x 76) | 35,92 | 43,10 |

Türscharniere zur Verbindung unterschiedlicher Rohrstärken auf Anfrage

Rohrabmessungen, Außendurchmesser:

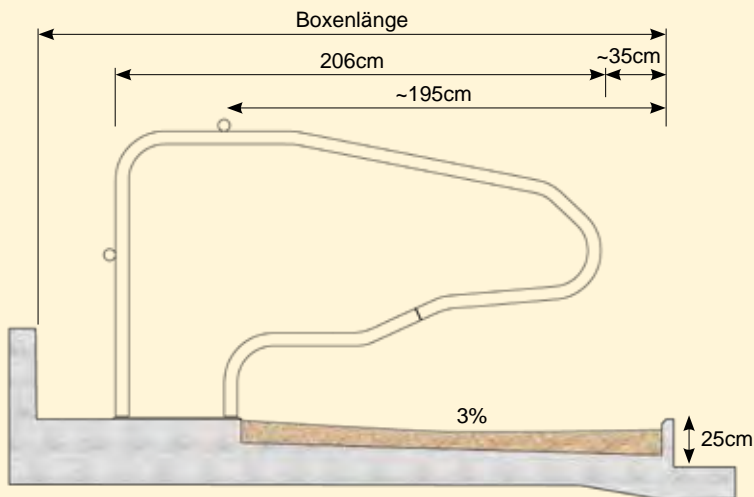
1/2" = 21,3mm | 3/4" = 26,9mm | 1" = 33,7mm | 1"1/4 = 42,4mm
 1"1/2 = 48,3mm | 2" = 60,3mm | 2"1/2 = 76,1mm | 3"1/2 = 102mm

Liegeboxenbügel



Einbau als Hochbox:

- +
- Geringerer Arbeitsaufwand beim Einstreuen.
-
- Höhere Investitionskosten durch Liegematten
- stärkere Tierverschmutzung



Einbau als Tiefbox:

- +
- Weiches, bequemes Liegen
- geringe Investitionskosten
-
- Höherer Bedarf an Stroh bzw. Einstreu

Nutztierhaltungsverordnung - Liegeboxen



| Tiergewicht | Boxenlänge wandständig | Boxenlänge gegenständig | Boxenbreite |
|-------------|------------------------|-------------------------|-------------|
| bis 300kg | 190 cm | 170 cm | 85 cm |
| bis 400kg | 210 cm | 190 cm | 100 cm |
| bis 550kg | 230 cm | 210 cm | 115 cm |
| bis 700kg | 240 cm | 220 cm | 120 cm |
| über 700kg | 260 cm | 240 cm | 125 cm |

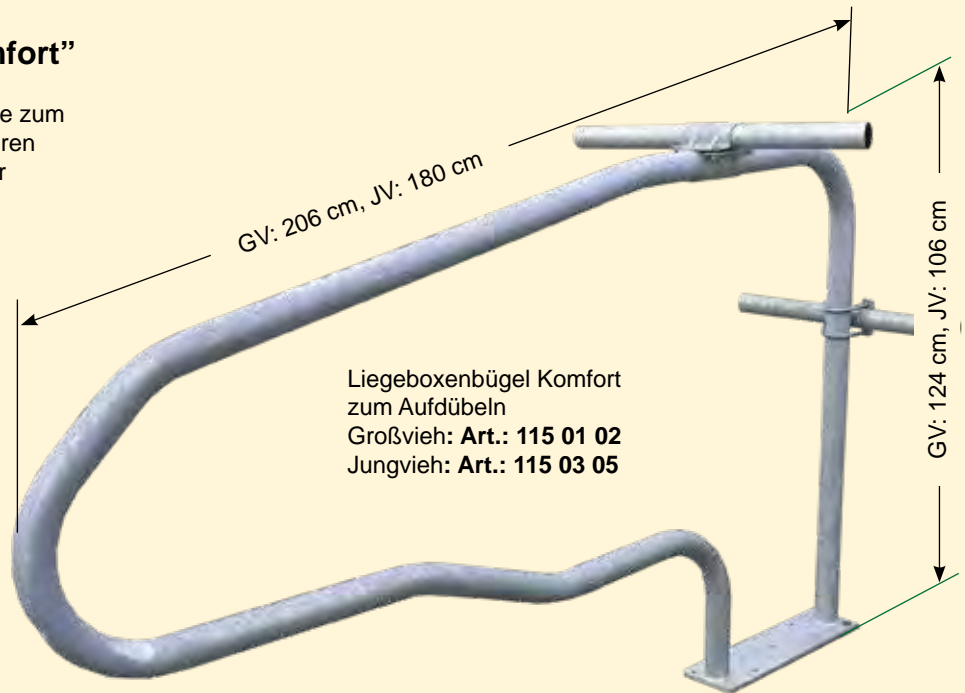
Liegeboxenbügel "Komfort"

- 2 Ausführungen: mit Bodenplatte zum Aufdübeln oder zum Einbetonieren
- Neue tiergerechte Bügelform für optimalen Liegekomfort
- Große stabile Bodenplatte (385 x 150 x 10, 5 Bohrungen) für max. Stabilität
- Rohrstärke Ø 60,3
Jungvieh: Rohrstärke Ø 48,3

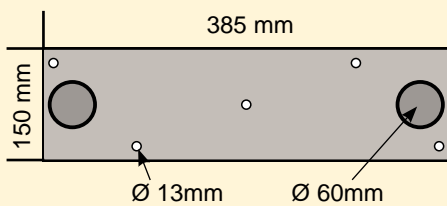
Als Hochboxen:

- Boxenlänge min. 260cm
- Aufsteigkante 20 - 25cm
- Steigung etwa 2-3%

**Große Bodenplatte
385 x 150 x 10
für eine hohe
Standfestigkeit**



Liegeboxenbügel Komfort zum Aufdübeln
Großvieh: Art.: 115 01 02
Jungvieh: Art.: 115 03 05



Besonders große Bodenplatte mit fünf Bohrungen für Schwerlastanker gewährleisten höchste Stabilität. Schwerlastanker siehe Seite 56

Installationshinweis:

Zur Installation von Liegeboxenbuchten benötigen Sie:

- Nackenrohr bzw. Frontrrohr
- Kreuzklemmen (zur Befestigung des Nackenrohres)
- Kreuzbügel (zur Befestigung des Frontrrohres)
- Wandbefestigungen
- Rohrverbinder (ab einer Gesamtlänge über 6m)
- Schwerlastanker
- Bitumen - Schutzanstrich



Wichtig!

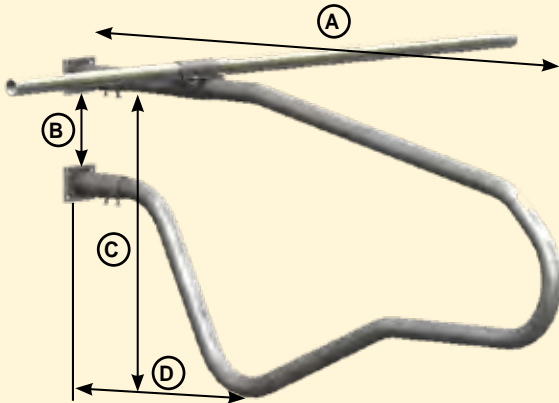
Zum Schutz Ihrer Liegeboxenbügel gegen Korrosion durch Mist und Gülle empfehlen wir die Verwendung eines Bitumen-Schutzanstriches. Zudem muss die Aufstellung mit dem Stallgebäude gut geerdet sein um der Gefahr einer Korrosion durch Elektrolyse vorzubeugen.

| Liegeboxenbügel ,Komfort' | | | |
|---------------------------|-----------------------------------------------------------------|--------|--------|
| 115 01 02 | Liegeboxenbügel "Komfort" mit Bodenplatte, Rohr Ø 60,3 | 123,50 | 148,20 |
| 115 03 05 | Liegeboxenbügel "Komfort" mit Bodenplatte, für Jungvieh, Ø 48,3 | 111,00 | 133,20 |
| 720 16 48 | Nackenrohr Ø 48,3 – Stange à 6 m | 60,58 | 72,70 |
| 90740182 | Rohrkupplung, innen, Ø 48,3 | 6,50 | 7,80 |
| 91460053 | Wandbefestigung für Nackenrohr, Ø 48,3 | 11,92 | 14,30 |
| 90530253 | Kreuzklemme verstärkt Ø 60 mm / 48,3 mm | 11,33 | 13,60 |
| 90530213 | Kreuzklemme verstärkt Ø 48,3 mm / 48,3 mm | 10,75 | 12,90 |
| 91010163 | Kreuzbügel, offen, Ø 60 mm / 48,3 mm | 4,75 | 5,70 |
| 91010153 | Kreuzbügel, offen, Ø 48 mm / 48,3 mm | 3,92 | 4,70 |
| 730 12 11 | Schwerlastanker M 12 x 120, feuerverzinkt | 2,42 | 2,90 |
| 730 12 12 | Schwerlastanker M 12 x 120, Edelstahl | 6,25 | 7,50 |

Liegeboxenbügel „Super-Komfort“ und „Europa“

- können auf ein horizontales Vierkantrohr □ 60mm, Wand- oder Gegenständig montiert werden. Vorteil: die Breite der Liegefläche ist jederzeit verstellbar
- Die Montage auf Pfosten □ 80mm oder Säule Ø76, ermöglicht eine Höhenverstellung
- Die Liegeboxenbügel „Super-Komfort“ und „Europa“ können auch direkt an die Wand montiert werden.
- Sehr einfache Montage: Liegeboxenbügel und Anschraubflansch getrennt.

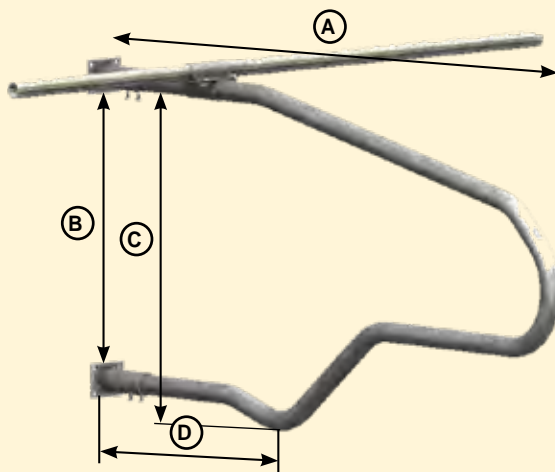
Zubehörteile
auf Seite 70



Liegeboxenbügel „Super-Komfort“

- Nach hinten zusammenlaufende Rohre erschweren ein Durchschlüpfen der Kälber zwischen den Liegebuchten.
- Besonders für Mutterkuhbetriebe

| Super-Komfort | | | | | |
|---------------|----------|-------|------|------|------|
| Art. Nr. | Typ | A | B | C | D |
| 115 03 01 | Großvieh | 198cm | 25cm | 91cm | 70cm |
| 115 03 03 | Jungvieh | 175cm | 22cm | 79cm | 61cm |



Liegeboxenbügel „Europa“

- Großer Abstand der beiden Anschraubflansche bietet größte Stabilität.
- Besonders für Milchviehbetriebe
- Modell 'Europa 220' für Großvieh, mit einer Länge von 220cm, insbesondere zur Wandmontage geeignet.

| Europa | | | | | |
|-----------|--------------|-------|------|-------|------|
| Art. Nr. | Typ | A | B | C | D |
| 115 03 02 | Großvieh | 208cm | 84cm | 102cm | 83cm |
| 115 03 08 | Großvieh 220 | 220cm | 84cm | 102cm | 95cm |
| 115 03 04 | Jungvieh | 175cm | 59cm | 90cm | 62cm |

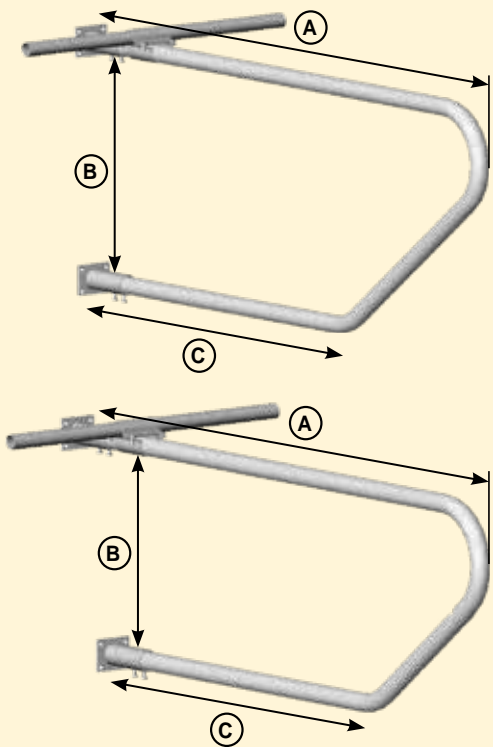


| Liegeboxenbügel | | | |
|-----------------|-------------------------------------------------------------|--------|--------|
| 115 03 01 | Liegeboxenbügel "Super Komfort" für Großvieh, Rohr Ø 60,3 | 106,92 | 128,30 |
| 115 03 03 | Liegeboxenbügel "Super Komfort" für Jungvieh, Rohr Ø 48,3 | 96,08 | 115,30 |
| 115 03 02 | Liegeboxenbügel "Europa Standard" für Großvieh, Rohr Ø 60,3 | 105,83 | 127,00 |
| 115 03 08 | Liegeboxenbügel "Europa 220" für Großvieh, Rohr Ø 60,3 | 113,67 | 136,40 |
| 115 03 04 | Liegeboxenbügel "Europa" für Jungvieh, Rohr Ø 48,3 | 89,25 | 107,10 |
| 115 03 33 | Bugbretthalterung, für Liegeboxen "Europa" | 29,00 | 34,80 |

Liegeboxenbügel „Continental“ und „Atlantik“

- 2 Längen bzw Höhen verfügbar
- 4 Montagemöglichkeiten
 - auf Vierkantsäule 80x80
 - auf horizontalem Vierkantrrohr 60 x 60, in der Breite verschiebbar
 - Wandbefestigung
 - direkt auf Säule Ø76
- Einfache Montage: Anschraubflansch und Bügel getrennt

Zubehörteile
auf Seite 70



Liegeboxenbügel „Atlantic“

- Einfache Montage, sowohl wandständig als auch gegenständig
- Besonders für Milchviehbetriebe

| Atlantic | | | | |
|-----------|----------|-------|------|-------|
| Art. Nr. | Typ | A | B | C |
| 115 02 99 | Großvieh | 221cm | 99cm | 130cm |

Liegeboxenbügel „Continental“

- Einfache Montage, sowohl wandständig als auch gegenständig
- Besonders für Milchviehbetriebe

| Continental | | | | |
|-------------|----------|-------|------|-------|
| Art. Nr. | Typ | A | B | C |
| 115 03 00 | Großvieh | 209cm | 76cm | 135cm |



Montagebeispiel:

Installation von Liegeboxenbügeln an Säulen Ø76

- Liegeboxen werden mit T-Schellen direkt an die Säule geschraubt.
- Säule Ø76 kann zusätzlich mittels ISOPROTEC vor Korrosion durch Mist geschützt werden.
- Möglich bei „Super Komfort“, „Europa“, „Atlantic“ und „Continental“

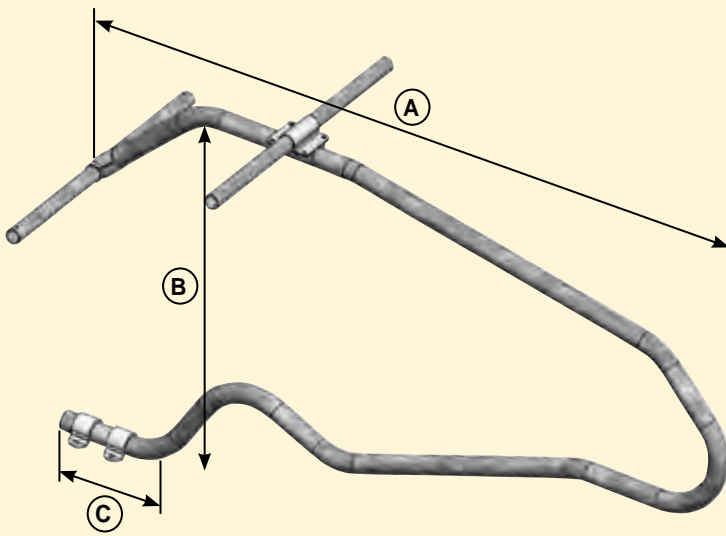
Preise in €

exkl. MWSt inkl. MWSt

| Art.Nr. | Typ | Liegeboxenbügel | |
|-----------|---------------------------------------------------------|-----------------|--------|
| 115 02 99 | Liegeboxenbügel "Atlantic" für Großvieh, Rohr Ø 60,3 | 108,42 | 130,10 |
| 115 03 00 | Liegeboxenbügel "Continental" für Großvieh, Rohr Ø 60,3 | 105,83 | 127,00 |
| 115 03 33 | Bugbretthalterung, für "Atlantic" und "Continental" | 29,00 | 34,80 |

Liegeboxenbügel „Relax“

Zubehörteile
auf Seite 70



Liegeboxenbügel „Relax“

- Befestigung direkt am Boden mittels Vollschellen
- zur wand- oder gegenständigen Verwendung
- Bei gegenständiger Verwendung werden beide Bügelreihen am selben Frontrohr montiert
- Tiergerechte Bügelform für optimalen Liegekomfort
- Preisgünstige Lösung


| Relax | | | | |
|-----------|----------|-------|-------|------|
| Art. Nr. | Typ | A | B | C |
| 115 02 02 | Großvieh | 213cm | 125cm | 38cm |



Wandständige Montage



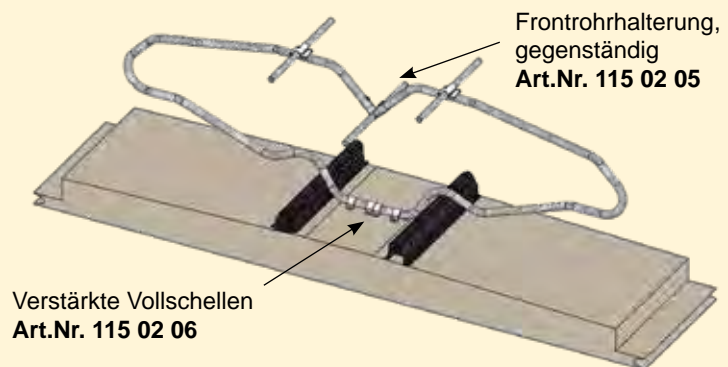
Besonders einfache und preisgünstige Montage



Mittels verstärkten Vollschellen direkt am Boden befestigt

Montagebeispiel: Gegenständige Installation von LBB „Relax“

- Liegeboxen direkt an ein zentrales Frontrohr geschraubt.
- Liegeboxenbügel werden mit verstärkten Vollschellen direkt am Boden verschraubt.
- Zubehörteile auf Seite 56



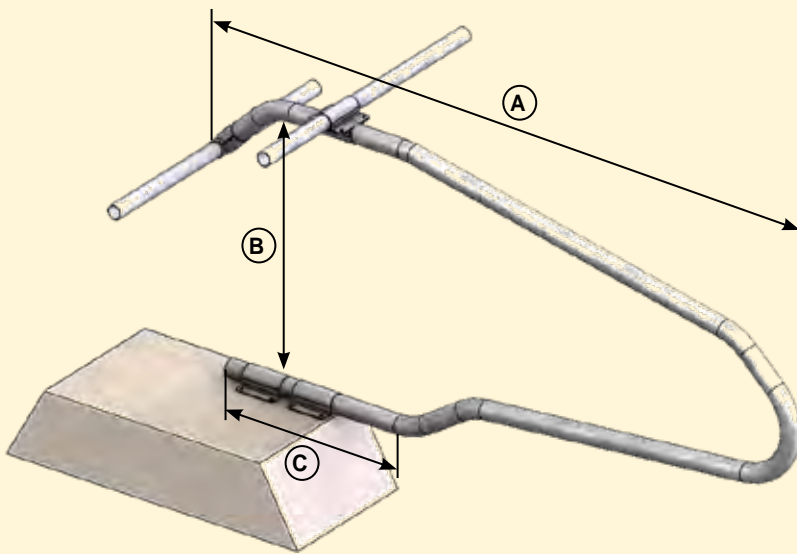
Preise in €

exkl. MWSt inkl. MWSt

| Art.Nr. | Typ | Liegeboxenbügel | |
|-----------|------------------------------------------------------------|-----------------|--------|
| 115 02 02 | Liegeboxenbügel "Relax" | 107,83 | 129,40 |
| 115 02 06 | Verstärkte Vollschellen Ø 60 (2 Stk) zur Bodenmontage, 8mm | 13,83 | 16,60 |
| 115 02 03 | Frontrohrhalterung wandständig | 6,42 | 7,70 |
| 115 02 05 | Frontrohrhalterung gegenständig | 23,58 | 28,30 |

Liegeboxenbügel „Pazifik“

Zubehörteile
auf Seite 70



Liegeboxenbügel „Pazifik“

- Mehrere Einbaumöglichkeiten:
 - auf Betonsockel
 - Mit Bodenhalterung (gleichzeitig Bugbretthalterung)
- zur wand- oder gegenständigen Verwendung
- Tiergerechte Bügelform für optimalen Liegekomfort
- Preisgünstige Lösung

| Pazifik | | | | |
|-----------|----------|-------|------|------|
| Art. Nr. | Typ | A | B | C |
| 115 02 01 | Großvieh | 209cm | 98cm | 87cm |



Einfache Montage, ideal auch für große Stallungen



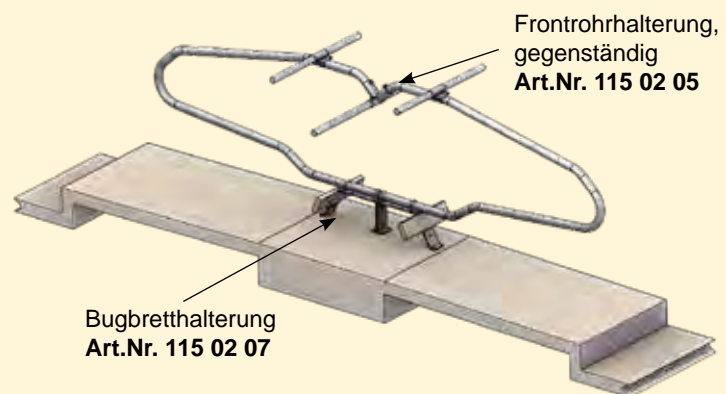
Montage auf Betonsockel oder Bugbretthalterung



Frontrohr wird je nach Länge zusätzlich mit Vierkantpfosten gestützt

**Montagebeispiel:
Gegenständige Installation von
LBB „Pazifik“**

- Liegeboxen direkt an ein zentrales Frontrohr geschraubt.
- Günstige Lösung, insbesondere für große Stallungen
- Zubehörteile auf Seite 56

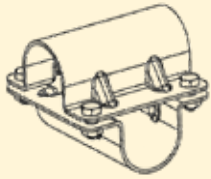


Preise in €

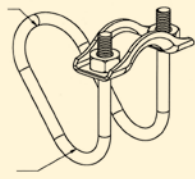
exkl. MWSt inkl. MWSt

| Art.Nr. | Typ | Liegeboxenbügel | |
|-----------|-----------------------------------------------------------------|-----------------|--------|
| 115 02 01 | Liegeboxenbügel "Pazifik" | 98,33 | 118,00 |
| 115 02 06 | Verstärkte Vollscheiden Ø 60 (2 Stk) zur Bodenmontage, 8mm | 13,83 | 16,60 |
| 115 02 07 | Bugbretthalterung / Adapter für Bodenmontage, für LBB „Pazifik“ | 52,33 | 62,80 |
| 115 02 03 | Frontrohrhalterung wandständig | 6,42 | 7,70 |
| 115 02 05 | Frontrohrhalterung gegenständig | 23,58 | 28,30 |

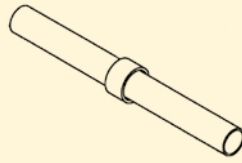
Stalleinrichtungen / Liegeboxen



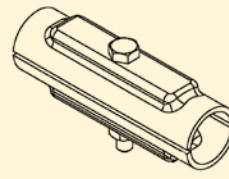
Kreuzklemme
Art. Nr. 90530213 / 53



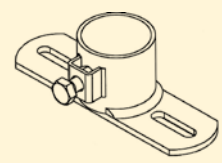
Kreuzbügel
Art. Nr. 91010163



Rohrkupplung, innen
Art. Nr. 90740182



Rohrkupplung, außen
Art. Nr. 90610053



Wandbefestigung
Art. Nr. 91460053



Nackenrohr, 6m
Art. Nr. 720 16 48

| Nackenrohr | | | |
|------------|-------------------------------------------|-------|-------|
| 720 10 48 | Nackenrohr Ø 48,3 – Laufmeter | 11,92 | 14,30 |
| 720 16 48 | Nackenrohr Ø 48,3 – Stange à 6 m | 60,58 | 72,70 |
| 90610053 | Rohrkupplung, außen, Ø 48,3 | 6,50 | 7,80 |
| 90740182 | Rohrkupplung, innen, Ø 48,3 | 6,50 | 7,80 |
| 91460053 | Wandbefestigung für Nackenrohr, Ø 48,3 | 11,92 | 14,30 |
| 90530253 | Kreuzklemme verstärkt Ø 60 mm / 48,3 mm | 11,33 | 13,60 |
| 90530213 | Kreuzklemme verstärkt Ø 48,3 mm / 48,3 mm | 10,75 | 12,90 |
| 91010163 | Kreuzbügel, offen Ø 48,3 mm / 60 mm | 4,75 | 5,70 |



Pfosten 80x80
zum Einbetonieren
Art. Nr. 115 03 11

Pfosten 80x80,
zum Aufdübeln
Art. Nr. 115 03 25



Schelle, einseitig
Art. Nr. 115 03 13



Schelle, beidseitig
Art. Nr. 115 03 15




Schelle, Rohr Ø 48
Art. Nr. 115 03 14



Bügelschraube 80x80
Art. Nr. 115 03 31

| Anbringung an Pfosten 80x80 | | | |
|-----------------------------|----------------------------------------------------------------------------------------------|-------|--------|
| 115 03 11 | Pfosten 80 x 80 H 1,75 m | 56,08 | 67,30 |
| 115 03 25 | Pfosten 80 x 80 H 1,40 m zum Aufdübeln | 84,17 | 101,00 |
| 115 03 13 | Schelle (für einseitige Liegeboxenmontage) VE 2 Stück | 46,08 | 55,30 |
| 115 03 15 | Doppelte Schellen (für beidseitige Liegeboxenmontage) VE 2 Stück | 82,17 | 98,60 |
| 115 03 14 | Schelle zur Verbindung von Rohr Ø 48 an Pfosten 80x80 | 27,42 | 32,90 |
| 115 03 31 | Bügelschraube □ 80 mm zum Anbringen des Liegeboxenbügels am Pfosten (4 pro Bügel) VE 4 Stück | 9,83 | 11,80 |



Formrohr 60x60
Art. Nr. 115 03 17



Rohrkupplung, innen
Art. Nr. 115 03 19



Wandbefestigung
Art. Nr. 115 03 21



Bügelschraube 60x60
Art. Nr. 115 03 29

| Verschiebbare Montage auf Formrohr 60x60 | | | |
|------------------------------------------|---------------------------------------------------------------------------------------------------|-------|-------|
| 115 03 17 | Formrohr 60 x 60 – Stange à 6 m | 78,00 | 93,60 |
| 115 03 19 | Rohrkupplung, innen, □ 60 x 60 | 11,00 | 13,20 |
| 115 03 21 | Wandbefestigung für Vierkantrohr | 8,83 | 10,60 |
| 115 03 29 | Bügelschraube □ 60 mm zum Anbringen des Liegeboxenbügels am Vierkantrohr (4 pro Bügel) VE 4 Stück | 9,67 | 11,60 |

Liegeboxen-Adapter für Abtrennung 2-lagig

Art.: 115 03 26

Art.: 115 03 28



Liegeboxen-Adapter für Abtrennung 4- / 5-lagig
Art.: 115 03 27



Adapter zur Anbringung von Abtrennungen

| | | | |
|-----------|------------------------------------------------------------------------------------------------|--------|--------|
| 115 03 26 | Adapter für Abtrennung, 2-lagig an „Continental“ und „Atlantik“ | 107,92 | 129,50 |
| 115 03 27 | Adapter für Abtrennung, 4-lagig oder 5-lagig an „Super-Komfort“ und „Europa“ | 146,33 | 175,60 |
| 115 03 28 | Adapter für Abtrennung, 2-lagig an „Komfort“, „Super-Komfort“, „Europa“, „Pazifik“ und „Relax“ | 107,92 | 129,50 |



U-Profile, speziell zum Einbetonieren

Art.: 720 20 03 - L: 1,50m

Art.: 720 20 05 - L: 1,75m

Art.: 720 22 03 - L: 1,75m - doppelt

einfach, mit Bodenplatte

Art.: 720 20 07 - H: 1,00m

Art.: 720 20 01 - H: 1,50m

doppelt, mit Bodenplatte

Art.: 720 22 02 - H: 1,50m



U-Profile, speziell für 5cm Holzpfosten

| | | | |
|-----------|----------------------------------------------------------------------------|--------|--------|
| 720 20 03 | U-Profil Spezial 65 x 42 x 5,5mm, Länge 1,50m, zum Einbetonieren | 56,92 | 68,30 |
| 720 20 05 | U-Profil Spezial 65 x 45 x 5,5mm, Länge 1,75m, zum Einbetonieren | 66,41 | 79,69 |
| 720 22 03 | U-Profil Spezial (doppelt) 65 x 45 x 5,5mm, Länge 1,75m, zum Einbetonieren | 169,18 | 203,02 |
| 720 20 07 | U-Profil Spezial 65 x 42 x 5,5mm, Länge 1,00m, mit Bodenplatte | 62,42 | 74,90 |
| 720 20 01 | U-Profil Spezial 65 x 42 x 5,5mm, Länge 1,50m, mit Bodenplatte | 69,09 | 82,91 |
| 720 22 02 | U-Profil Spezial (doppelt) 65 x 42 x 5,5mm, Länge 1,50m, mit Bodenplatte | 174,55 | 209,46 |

Bitumen - Schutzanstrich

1l - Art. Nr. 339 20 11

3l - Art. Nr. 339 20 13

5l - Art. Nr. 339 20 15

10l - Art. Nr. 339 20 17

25l - Art. Nr. 339 20 19



Wichtig!

Zum Schutz Ihrer verzinkten Produkte gegen Korrosion durch Mist, Gülle, Silage, andere säurehaltige Stoffen oder Kriechstrom müssen diese mit einem Bitumen-Schutzanstrich eingestrichen werden um die Lebensdauer zu erhöhen. Zudem muss die Aufstallung und das Stallgebäude unbedingt gut geerdet werden.

Bei besonders anfälligen Stellen empfehlen wir die Verwendung von Edelstahlsäulen.

Schwerlastanker

verzinkt - Art. Nr. 730 12 11

Edelstahl - Art. Nr. 730 12 12



Zubehör

| | | | |
|-----------|-------------------------------------------|-------|-------|
| 730 12 11 | Schwerlastanker M 12 x 120, feuerverzinkt | 2,42 | 2,90 |
| 730 12 12 | Schwerlastanker M 12 x 120, Edelstahl | 6,25 | 7,50 |
| 339 20 11 | Bitumen Schutzanstrich Dose 1 L | 9,33 | 11,20 |
| 339 20 13 | Bitumen Schutzanstrich Dose 3 L | 22,33 | 26,80 |
| 339 20 15 | Bitumen Schutzanstrich Dose 5 L | 35,08 | 42,10 |
| 339 20 17 | Bitumen Schutzanstrich Dose 10 L | 57,33 | 68,80 |

Abgesetztes Nackenrohr

- Speziell geformtes Nackenrohr für mehr Komfort für die Tiere. Bietet den Tieren mehr Platz beim Hinlegen sowie Aufstehen.
- Zwei Ausführungen:
Boxenbreite 1,20m oder 1,25m
- Einseitig gekröpft, daher wird kein zusätzlicher Rohrverbinder benötigt
- Anbringung mittels spezieller Kreuzklemme mit Drehsicherung

Noch mehr Komfort!



Abgesetztes Nackenrohr
Boxenbreite 1,20m - Art. Nr. 160 06 33
Boxenbreite 1,25m - Art. Nr. 160 06 31

Kreuzklemme 60x48
mit Drehsicherung
Art. Nr. 160 06 35

Nackenrohr mittels Gummiband

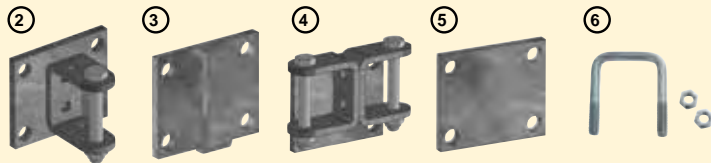
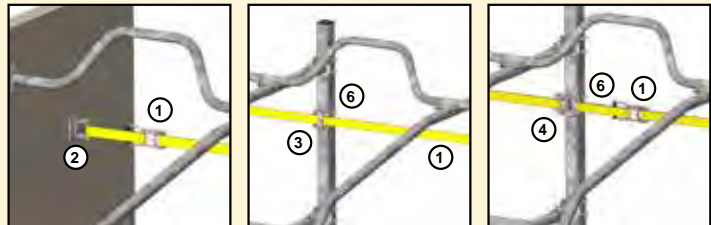
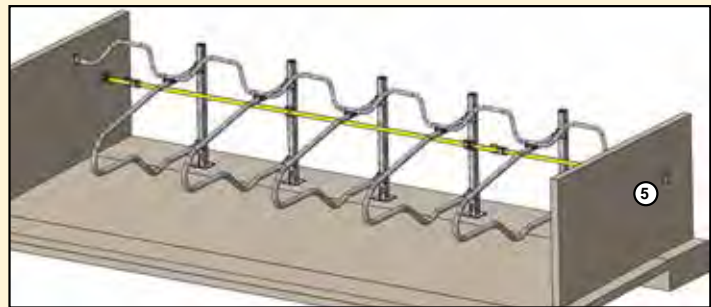


Verwendung in Kombination mit abgesetztem Nackenrohr



Stabile Spannvorrichtung

Frontrohr mittels Spanngurten



Montage Nackenrohralternativen

| | 160 06 31 | Nackenrohr, abgesetzt, einseitig gekröpft, für Boxenbreite 1,25m | 20,58 24,70 |
|---|------------------|------------------------------------------------------------------------|---------------|
| | 160 06 33 | Nackenrohr, abgesetzt, einseitig gekröpft, für Boxenbreite 1,20m | 19,75 23,70 |
| | 160 06 35 | Kreuzklemme 60x48 spezial, mit Drehsicherung für Nackenrohr, abgesetzt | 13,00 15,60 |
| | 190 05 01 | Gummi - Nackenband, pro Laufmeter | 20,00 24,00 |
| | 190 05 03 | Spannvorrichtung für Gummi-Nackenband | 138,92 166,70 |
| | 190 05 05 | Befestigungsschelle für Gummi-Nackenband auf Liegeboxenbügel Ø60mm | 18,32 21,98 |
| ① | 115 03 71 | Gurt L: 8m, B: 50mm, inkl. Spannratsche | 169,58 203,50 |
| ② | 115 03 76 | Wandbefestigung für Gurt | 18,42 22,10 |
| ③ | 115 03 77 | Säulenbefestigung für Gurt, durchlaufend | 15,08 18,10 |
| ④ | 115 03 78 | Säulenbefestigung für Gurt, beidseitig | 25,67 30,80 |
| ⑤ | 115 03 43 | Konterplatte für Gurtbefestigungen | 6,75 8,10 |
| ⑥ | 115 03 31 | Bügelschraube □ 80 mm zum Anbringen des Gurtes am Pfosten (VE 4 Stück) | 9,83 11,80 |


K KRAIBURG - Stallmatten

Wir führen das komplette Programm für Rinder und Pferde



Die Richtige Stallmatte

- Zeichnet sich durch Hygiene, einfache Pflege, Rutsicherheit, Weichheit aus.
- Angenehme, naturähnliche Liegeflächen erhöhen den Tierkomfort und damit auch die Gesundheit und etwaige Milchleistung.
- Rutsichere, weiche Laufmatten bewirken eine bessere Klauengesundheit, geringeres Risiko von Gelenksbeschwerden.
- Höhere Tierleistung und bessere Gesundheit erhöhen auch die wirtschaftliche Effizienz ihres Betriebes.
- Geringere Tierarztkosten
- Erhältlich als Stückgut, im Puzzlesystem oder Rollenware
- In allen Größen, je nach Bedarf



Gerne beraten wir Sie individuell um die perfekte Stallmatte für Sie zu finden!

Anbindehaltung

Mittellangstand mit Halsrahmen

- Rahmen für verschiedene Fressplatzbreiten von 30 cm bis 110 cm Abstand
 - Rohrstärken von \varnothing 42,4mm (5/4") bis \varnothing 60,3mm (2")
 - Halsrahmen mit und ohne Absperrung
 - Mit Sperrhebel und Sperrmechanismus ausrüstbar
- Ermöglicht das Sperren aller Fressplätze
- Tränkebeckenhalter
 - Melkleitungsträger

Anbinderahmen

Rohrstärke:

\varnothing 42,4mm, \varnothing 48,3mm oder \varnothing 60,3mm

Lager:

mit Lager oder ohne Lager

Breite:

individuell, 30cm - 100cm

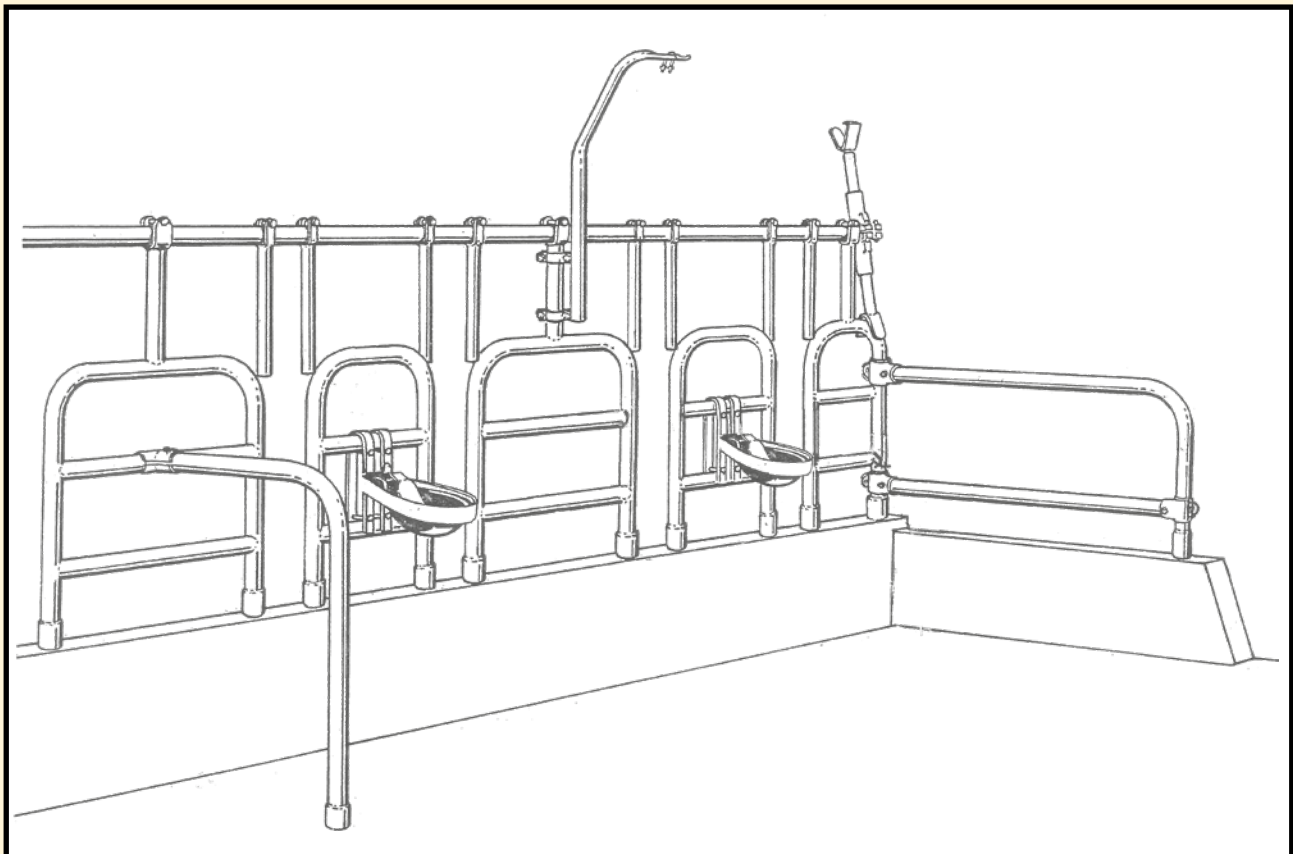


BGBl. II Ausgegeben am 17. Dezember 2004 – Nr. 485 2.2 Bewegungsfreiheit

Die dauernde Anbindehaltung ist zulässig, wenn und insoweit eine Unterbrechung der Anbindehaltung gemäß § 16 Abs. 4 TSchG für den Tierhalter aus technischen oder rechtlichen Gründen nicht möglich ist. Zwingende rechtliche oder technische Gründe, die der Gewährung von geeigneter Bewegungsfreiheit durch Auslauf oder Weidegang entgegenstehen können, sind folgende Gegebenheiten:

1. Nicht-Vorhandensein von geeigneten Weideflächen oder
2. Bauliche Gegebenheiten am Betrieb oder
3. Sicherheitsaspekte für Mensch und Tiere, insbesondere beim Ein- und Austreiben der Tiere.

Die Anbindevorrichtungen müssen dem Tier in der Längsrichtung mindestens 60,00cm und in der Querrichtung mindestens 40,00cm Bewegungsfreiheit bieten sowie genügend Spiel in der Vertikalen geben, damit ein ungehindertes Stehen, Abliegen, Aufstehen, Ruhen, Fressen und Zurücktreten möglich ist.




Gerne beraten wir Sie auch persönlich und erstellen für Sie die optimale Lösung.

Bitte fragen Sie nach weiteren Informationen und nach unserer Preisliste.

Alle Preise für Ihre individuelle Anbindehaltung auf Anfrage.


- PVC Streifenvorhänge sind ein wirksamer Schutz gegen Wind und Kälte
- die abgerundeten Kanten schützen vor Verletzungen
- PVC-Streifenvorhänge sind transparent und gewährleisten damit einen entsprechenden Lichteinfall
- PVC-Streifenvorhänge eignen sich besonders für Laufställe mit Außenauslauf sowie für alle anderen offenen Türen und Tore
- Unsere PVC-Streifenvorhänge, in Deutschland gefertigt, sind UV-beständig und temperaturunempfindlich bis + 50°C. Sie entsprechen zu 100% den europäischen Gesetzen & Normen. (Weichmacher, etc.)
- im niedrigen Türbereich empfehlen wir die Montage an Montageschienen hängend frei pendelnd zu montieren (minimiert Verschleiß)



Befestigungsschiene
Art.Nr. 114 17 07



Deutsches Fabrikat



Pendelschiene für Wand- & Deckenmontage

| Bedarfsberechnung | | | | | | |
|---------------------------------------------|-------------|-------------------------------|-------|-------|-------|-------|
| Typ | Überlappung | Torbreite | | | | |
| | | 1,00m | 1,25m | 1,50m | 2,00m | 3,00m |
| | | Anzahl der Streifen / Platten | | | | |
| 200 x 2 | 5 cm | 6 | 8 | 10 | 13 | 20 |
| 300 x 3 | 5 cm | 4 | 5 | 6 | 8 | 12 |
| 300 x 3 | 10 cm | 5 | 6 | 7 | 10 | 15 |
| Anzahl der Streifen x Höhe = Gesamtlänge | | | | | | |
| Berechnungsbeispiel: | | | | | | |
| Torbreite: 3m x Höhe: 2,40m; | | | | | | |
| PVC Streifenvorhang 300x3; Überlappung 5 cm | | | | | | |
| 12 Streifen x Höhe: 2,40 = 28,8 m | | | | | | |


Preise in €

exkl. MWSt inkl. MWSt

| PVC Streifenvorhänge | | | |
|----------------------|---------------------------------------------------------------|------------|------------|
| Art.Nr. | Typ | exkl. MWSt | inkl. MWSt |
| 114 17 01-1 | Streifenvorhang PVC-Transparent 200x2 mm; per m | 3,42 | 4,10 |
| 114 17 01-2 | Streifenvorhang PVC-Transparent 200x2 mm; 25 m Rolle | 62,58 | 75,10 |
| 114 17 01-3 | Streifenvorhang PVC-Transparent 200x2 mm; 50 m Rolle | 130,25 | 156,30 |
| 114 17 03-1 | Streifenvorhang PVC-Transparent 300x3 mm; per m | 7,58 | 9,10 |
| 114 17 03-2 | Streifenvorhang PVC-Transparent 300x3 mm; 25 m Rolle | 157,25 | 188,70 |
| 114 17 03-5 | Streifenvorhang PVC-Transparent 300x3 mm; 50 m Rolle | 303,42 | 364,10 |
| 114 17 07 | Befestigungsschiene für Wandmontage. 1m fixiert | 36,67 | 44,00 |
| 916 11 21-1 | 1,00 m Befestigungsschiene, pendelnd, Edelstahl, ohne Platten | 19,75 | 23,70 |
| 916 11 20-1 | 1,25 m Befestigungsschiene, pendelnd, Edelstahl, ohne Platten | 24,67 | 29,60 |
| 916 11 22-1 | 1,50 m Befestigungsschiene, pendelnd, Edelstahl, ohne Platten | 30,83 | 37,00 |
| 916 11 27 | Befestigungsplatte 200mm, mit Schrauben | 2,67 | 3,20 |
| 916 11 25 | Befestigungsplatte 300mm, mit Schrauben | 3,83 | 4,60 |

Windschutznetz TBV

- Aus hochwiderstandsfähigem gewebten Polyester, mit PVC überzogen. Einfache Reinigung mittels Hochdruckreiniger.
- sehr widerstandsfähig gegen Reißen, Verformung, Einrollen und Verrottung.
- Fäulnis-, UV- und frostbeständig
- Windbrechung von etwa 85%
- Ihr Vorteil: Es kann überall abgelängt werden ohne auszureißen oder auszufasern.
- Befestigung mittels Befestigungsband (ArtNr.:1141903), Ösen und Gummiseil (ArtNr.: 1142109) oder bauseitig mittels Holzrahmen.
- In den Höhen 1,0m, 1,5m, 2,0m, 3,0m, 5,0m erhältlich
- Auch maßangefertigt auf Ihr beiseitiges Maß:
 - Mit Ösen
 - Mit Hohlsaum



Jetzt NEU!

Maßanfertigung

Teilen Sie uns mit:

- Genaue **Wunschmaße** für Ihr Windschutznetz
- Welche Seiten sollen mit **metallischen Ösen** ausgestattet werden?
- Wünschen Sie eine oder mehrere Seiten mit **Hohlsaum** (für Rohr bis Ø48mm)?



Wir machen Ihnen gerne Ihr individuelles Angebot!


Preise in €

exkl. MWSt inkl. MWSt

| Art.Nr. | Typ | exkl. MWSt | inkl. MWSt |
|---------------------------|---------------------------------------------|------------|------------|
| Windschutznetz TBV | | | |
| 114 01 57 | Windschutznetz TBV 85 %, Höhe 1m, per lfm | 7,17 | 8,60 |
| 114 01 21 | Windschutznetz TBV 85 %, Höhe 1m, VE= 25m | 142,50 | 171,00 |
| 114 01 25 | Windschutznetz TBV 85 %, Höhe 1m, VE= 50m | 285,00 | 342,00 |
| 114 01 59 | Windschutznetz TBV 85 %, Höhe 1,5m, per lfm | 10,67 | 12,80 |
| 114 01 23 | Windschutznetz TBV 85 %, Höhe 1,5m, VE= 25m | 213,75 | 256,50 |
| 114 01 27 | Windschutznetz TBV 85 %, Höhe 1,5m, VE= 50m | 427,50 | 513,00 |
| 114 01 51 | Windschutznetz TBV 85 %, Höhe 2m, per lfm | 14,25 | 17,10 |
| 114 01 03 | Windschutznetz TBV 85 %, Höhe 2m, VE= 25m | 285,00 | 342,00 |
| 114 01 09 | Windschutznetz TBV 85 %, Höhe 2m, VE= 50m | 570,00 | 684,00 |
| 114 01 53 | Windschutznetz TBV 85 %, Höhe 3m, per lfm | 21,42 | 25,70 |
| 114 01 05 | Windschutznetz TBV 85 %, Höhe 3m, VE= 25 m | 427,50 | 513,00 |
| 114 01 11 | Windschutznetz TBV 85 %, Höhe 3m, VE= 50 m | 855,00 | 1026,00 |
| 114 01 55 | Windschutznetz TBV 85 %, Höhe 5m, per lfm | 37,83 | 45,40 |
| 114 01 07 | Windschutznetz TBV 85 %, Höhe 5m, VE= 25 m | 756,25 | 907,50 |
| 114 01 13 | Windschutznetz TBV 85 %, Höhe 5m, VE= 50 m | 1.512,50 | 1.815,00 |



Reparatur-Klebeband
Stark klebendes
Reparaturband
5cm x 5m
Art.Nr. 114 81 03



Befestigungsmöglichkeiten

- Das Windschutznetz wird bauseitig in einem Holzrahmen befestigt. Ein Umschlagen der Ränder bietet zusätzlichen Halt.
- Seitliches Annageln in Kombination mit einem Fixierungsband.
- Befestigung mittels Befestigungsclipse und Gummiseil. Kann bei Bedarf auch einfach entfernt werden.
- Maßangefertigtes Windschutznetz mit metallischen Ösen bzw. Hohlraum. Hohlraum ermöglicht Beschweren bzw. Abspannen des Netzes.

Befestigungsclipse
Stabile Kunststoffclipse
zum Einfädeln von
Gummiseil oder Kordel
Art.Nr. 114 81 01



Fixierungsband
Art.Nr. 114 19 03



Befestigungshaken
Art.Nr. 114 21 11



Gummiseil Ø6mm
VE: 50m
Art.Nr. 114 21 09



Kordel
Art.Nr. 114 21 01



Preise in €

exkl. MWSt inkl. MWSt

| Windschutznetz | | | |
|----------------|------------------------------------------|------------|------------|
| Art.Nr. | Typ | exkl. MWSt | inkl. MWSt |
| 114 81 01 | Befestigungsclipse, (VE: 25 Stk.) | 14,00 | 16,80 |
| 114 21 11 | Befestigungshaken an Holz, (VE: 25 Stk.) | 19,58 | 23,50 |
| 114 21 91 | Kordel, per lfm | 1,46 | 1,75 |
| 114 21 01 | Kordel (VE 200 m) | 195,83 | 235,00 |
| 114 19 03 | Fixierungsband 30 x 3 mm, (VE: 25m) | 50,00 | 60,00 |
| 114 21 09-1 | Gummiseil Ø 6mm (per Laufmeter) | 1,83 | 2,20 |
| 114 21 09 | Gummiseil Ø 6mm (VE: 50m Rolle) | 67,92 | 81,50 |
| 114 81 03 | Reparatur - Klebeband 5cm breit (VE: 5m) | 24,58 | 29,50 |



**Erhöhter Wohlfühlfaktor!
Kein Kratzen an der Aufstallung!
Tiere reinigen sich selbst!**

EasySwing Maxi

- **Für alle Tiergrößen:** von Kälbern bis zu ausgewachsenen Tieren geeignet. Sowohl für schwere Bullen als auch in Mutterkuhbetrieben mit gemischten Altersgruppen ist die EasySwing Maxi ideal verwendbar.
- **Stimuliert die Durchblutung:** Bringt Wohlbefinden für Ihre Tiere, die Pendelbewegung ermöglicht dem Tier sich punktgenau nach Bedarf zu kratzen.
- **Selbstreinigung:** Die Tiere reinigen sich mittels der Bürsten selbst.
- **Wartungsfreundlich:** Die mechanischen Bürsten benötigen keinen Motor mit Elektronik und sind damit besonders wartungsarm.
- **Kostengünstige Instandhaltung:** Wie auch bei den anderen EasySwing Bürsten sind die Bürstenringe einzeln austauschbar und sehr robust.
- **Wabenform:** Die wabenförmige Anordnung der Bürstenringe verhindert eine zu starke Verschmutzung der Bürste.
- **Befestigungswinkel serienmäßig:** Verstärker inkludiert für noch mehr Stabilität. Die Montage mittels der verstärkten Befestigungswinkel wird vom Hersteller ausdrücklich empfohlen.
- **Montagehöhe:** Scharnierpunkt der Aufhängung ca. 30cm über Widerristhöhe
- Bürstenabmessungen: Ø500 x H: 950mm, 21 Bürstenringe

Art.Nr.: 871 01 01



verstärkte Befestigungswinkel, serienmäßig



Praxisvideos auf YouTube: 'Scheickl Viehbürsten'



EasySwing Midi

- für Jungrinder, mittelgroße Tiere wie Esel, Ponys, Pferde
- kein Motor, nahezu wartungsfreier Betrieb
- stimulierend, Tiere reinigen sich selbst
- Bürstenringe einzeln austauschbar
- **Montagehöhe:** Scharnierpunkt der Aufhängung ca. 30cm über Widerristhöhe
- Bürstenabmessungen: Ø500 x H: 500mm, 13 Bürstenringe

Art.Nr.: 871 01 03



EasySwing Mini

- für Kleintiere wie Kälber, Ziegen, Schweine
- kein Motor, nahezu wartungsfreier Betrieb
- stimulierend, Tiere reinigen sich selbst
- Bürstenringe einzeln austauschbar
- **Montagehöhe:** Scharnierpunkt der Aufhängung ca. 20cm über Widerristhöhe
- Bürstenabmessungen: Ø300 x H: 400mm, 12 Ringe


Art.Nr.: 871 01 05



EasySwing Totem

- für die Weide, Freiflächen oder Ausläufe
- Anbringung auf Betonplatte oder direkt im Boden verankert
- kein Motor, nahezu wartungsfreier Betrieb
- stimulierend
- Tiere reinigen sich selbst
- Bürstenringe einzeln austauschbar
- Bürstenabmessungen: Ø500 x H: 1060mm

Art.Nr.: 871 01 07



| Viehbürsten ‚EasySwing‘ | | | |
|-------------------------|-----------------------------------------------------------------|--------|----------|
| 871 01 01 | EasySwing MAXI, inkl. 6 Stk. Befestigungswinkel | 949,17 | 1.139,00 |
| 871 01 22 | Zusätzliche Befestigungswinkel für EasySwing MAXI (serienmäßig) | 79,17 | 95,00 |
| 871 01 03 | EasySwing MIDI, inkl. 4 Stk. Befestigungswinkel | 687,50 | 825,00 |
| 871 01 05 | EasySwing MINI | 445,83 | 535,00 |
| 871 01 07 | EasySwing TOTEM | 800,00 | 960,00 |

Elektrische Viehbürsten

Rinder haben das Bedürfnis, sich zu kratzen bzw. zu scheuern. Dadurch reinigen sie sich selbst und stimulieren den Blutkreislauf. Der Einsatz von Viehbürsten dient somit dem Wohlergehen der Tiere und steigert dadurch die Leistung. Die Tiere werden ruhiger – das Wohlbefinden optimiert.

Viehbürste, frei pendelnd elektrisch

- ermöglicht das vollständige Kratzen des Rückens und der Flanken
- Taktung der Bürste einstellbar
- anatomische Bürstenform
- robuster wartungsfreier Getriebemotor mit Sicherheitsautomatik
- Leistung: 0,55 kW / 0,75 PS; 220 V, 50 Hz; IP55
- Bürsten-Abmessungen: 50 x 100 cm;
- Aufhängung und Motorgehäuse, feuerverzinkt

Art. 851 00 03



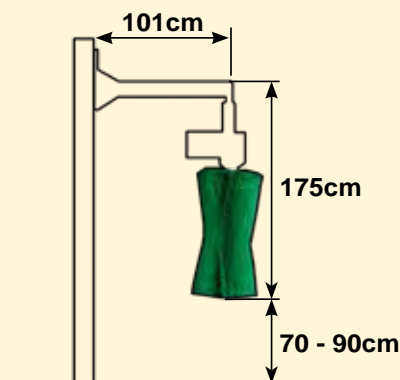
Neue, verbesserte Aufhängung
Doppelt geschraubte Aufhängung für mehr Stabilität.
Direkte Kabelführung durch die Aufhängung vermindert die Gefahr von Kabelschäden.

**Stärkerer Motor
0,55 KW**



**Reinigt die Haut!
Stimuliert die Muskulatur!
Größeres Wohlbefinden!
Höhere Leistung!**

Montagehöhen:
Beachten Sie bitte, dass diese Angaben Richtwerte sind, welche je nach Rasse variieren können.



| Viehbürsten | | | |
|-------------|---------------------------------------------------------------------------------------|----------|----------|
| 851 00 03 | Viehbürste, frei pendelnd, elektrisch; 0,55 kW / 0,75 PS | 1.958,33 | 2.350,00 |
| 851 01 01 | Ersatzbürste 100 cm Ø 50 | 412,50 | 495,00 |
| 851 01 10 | Schwenkscharnier für Viehbürste; frei pendelnd | 191,67 | 230,00 |
| 851 00 12 | Zuleitungskabel 2,00m für Viehbürste, frei pendelnd | 18,33 | 22,00 |
| 851 00 91 | Motor & Getriebe für Viehbürste, frei pendelnd, Zum Nachrüsten von 0,37 kW auf 0,55kW | 401,67 | 482,00 |
| 851 00 08 | Bewegungssensor für Viehbürste, frei pendelnd | 60,83 | 73,00 |
| 851 00 10 | Steuerplatine SL 49/2 für Viehbürste, frei pendelnd | 220,75 | 264,90 |

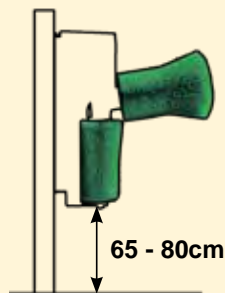
Doppelte Viehbürste, elektrisch, mit Federsystem

- Zwei Bürsten erlauben ein Kratzen seitlich und am Rücken
- Federsystem hebt die Bürste um bis zu 20cm, je nach Tiergröße
- mit langlebigem Gusseisengetriebe
- anatomische Bürstenform
- Sicherheitsautomatik
- Leistung: 0,55 kW / 0,75 PS; 220 V, 50 Hz, IP55
- Bürsten-Abmessungen: 50 x 60 cm bzw 34 x 60 cm
- feuerverzinkt

Art. 851 00 05

Montagehöhen:

Beachten Sie bitte, dass diese Angaben Richtwerte sind, welche je nach Rasse variieren können.





Manuelle Viehbürsten

NEU

Wand - Viehbürste

- Robuste Borsten aus Nylon
- Nylon - Borsten stärker als vergleichbare Mitbewerbsprodukte
- Bohrung zum Anbringen an Mauer, Säule oder Abtrennungen
- L: 50cm oder 75cm, B: 25cm, T: 10,5cm
- L: 50cm - Art. 712 91 01
- L: 75cm - Art. 712 91 03



Viehbürste TEXAS

- stabile Ausführung mit eingebauter Feder
- Horizontalbürste in allen Richtungen beweglich
- Ersatzbürsten bei Bedarf erhältlich
- Bürste 50 x 10 cm

Art. 712 93 25



| Viehbürsten | | | |
|-------------|----------------------------------------------------|----------|----------|
| 851 00 05 | Doppelte Viehbürste, elektrisch; 0,55 kW / 0,75 PS | 2.729,17 | 3.275,00 |
| 712 91 01 | Wand - Viehbürste 50cm | 41,58 | 49,90 |
| 712 91 03 | Wand - Viehbürste 75cm | 65,83 | 79,00 |
| 712 93 25 | Viehbürste „Texas“ | 89,83 | 107,80 |
| 713 96 51 | Ersatzbürste „Texas“, 50 x 10 cm | 18,25 | 21,90 |



Kälberhaltung



| | |
|-----|-------------------------|
| 83 | Kälberabtrennungen |
| 84 | Fressgitter |
| 87 | Futterkrippen |
| 79 | Kälberboxen |
| 94 | Kälberiglus |
| 96 | Kollektive Kälberhütten |
| 166 | Eimer und Futtertröge |
| 169 | Heuraufen |


Kälberabtrennungen mit senkrechter Sprossung

- oberes / unteres Rohr Ø 42,3
- Füllstäbe Ø 27,3
- Lichter Abstand Füllstäbe 10 cm
- Höhe: 1,08 m
- feuerverzinkt

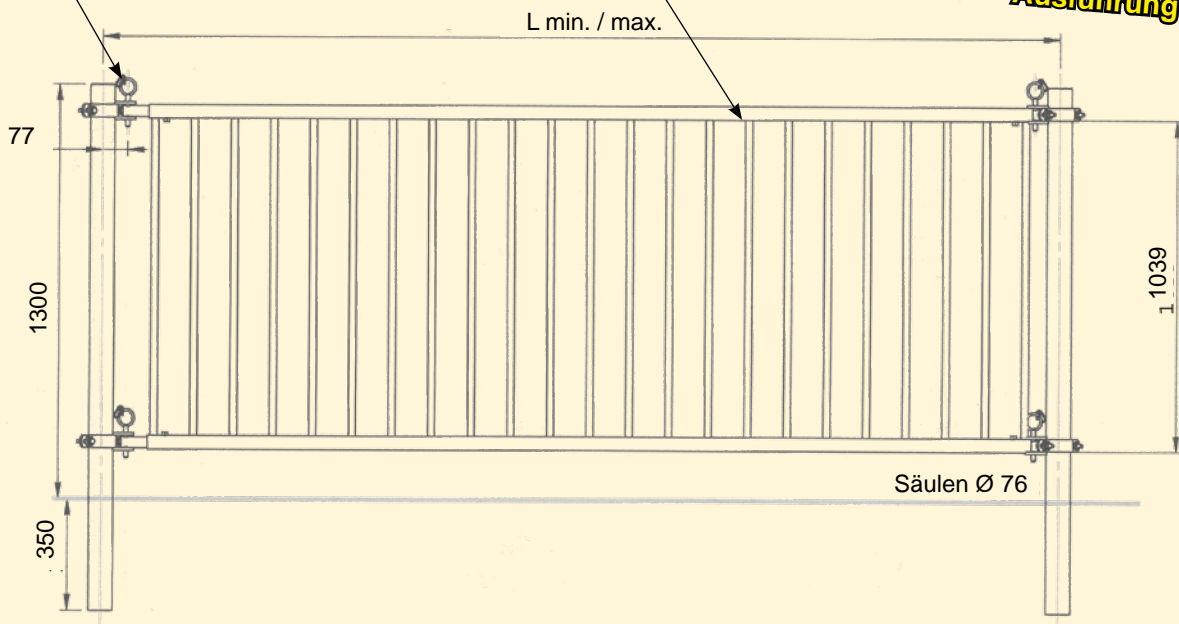
**Montagezubehör und Säulen bitte separat bestellen
Siehe ab Seite 42**

Adapter-Endstück

- 50x50mm Formrohr
 - Drei mögliche Laschenabstände:
 - 1040mm (Abtrenngitter)
 - 948mm (Abtrennungen)
 - 760mm (Kälberfressgitter, Kälbertür)
- Art. 112 37 62**



Einstellbares Endstück zum genauen Anpassen an das Einbaumaß. (4 Stk. inkludiert)
Rundverschweißte vertikale Streben für perfekte Stabilität im Kälberstall



Kälbertüren, ausziehbar

- 4 Querrohre, Rohr Ø 42mm
- H. 0,80 m
- feuerverzinkt

0,5 m - 1,1 m, **Art. 112 37 63**
 1,0 m - 1,6 m, **Art. 112 37 65**
 mit Tränkeausnehmung:
 0,8 m - 1,1 m, **Art. 112 37 69**
 1,3 m - 1,6 m, **Art. 112 37 71**



| Abtrenngitter | | | |
|--------------------|------------|-------------|-------------|
| Art. Nr. | Typ | L min. (mm) | L max. (mm) |
| 112 37 56 | 3 m | 2950 | 3030 |
| 112 37 58 | 4 m | 3950 | 4030 |
| 112 37 60 | 5 m | 4950 | 5030 |
| kleine Kälbertüren | | | |
| 112 37 63 | 0,5 - 1,1m | 500 | 1100 |
| 112 37 65 | 1,0 - 1,6m | 1000 | 1600 |
| 112 37 69 | 0,8 - 1,1m | 800 | 1100 |
| 112 37 71 | 1,3 - 1,6m | 1300 | 1600 |

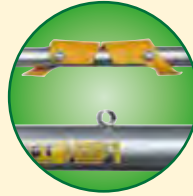
| Kälberstalleinrichtungen | | | |
|--------------------------|-------------------------------------------------------|--------|--------|
| 112 37 56 | Abtrenngitter 3 m, H. 1,08 m; Gitterabstand 11 cm | 210,00 | 252,00 |
| 112 37 58 | Abtrenngitter 4 m, H. 1,08 m; Gitterabstand 11 cm | 270,00 | 324,00 |
| 112 37 60 | Abtrenngitter 5 m, H. 1,08 m; Gitterabstand 11 cm | 319,33 | 383,20 |
| 112 37 98 | zusätzliches Endstück für Abtrenngitter | 9,67 | 11,60 |
| 112 37 62 | Adapter-Endstück mit Laschen, für Abtrenngitter | 0 | 0 |
| 112 37 63 | Kälbertür; 4 Querrohre; 0,5m - 1,1m; H. 0,8 m | 178,17 | 213,80 |
| 112 37 65 | Kälbertür; 4 Querrohre; 1,0m - 1,6m; H. 0,8 m | 198,25 | 237,90 |
| 112 37 69 | Kälbertür mit Tränkeausnehmung; 0,8m - 1,1m; H. 0,8 m | 180,33 | 216,40 |
| 112 37 71 | Kälbertür mit Tränkeausnehmung; 1,3m - 1,6m; H. 0,8 m | 195,67 | 234,80 |

Kälberfressgitter bis max. 6 Monate

Sperrhebel mit Sicherung verhindert ungewolltes Sperren durch die Tiere. Kunststoffüberzug bietet zusätzlichen Komfort

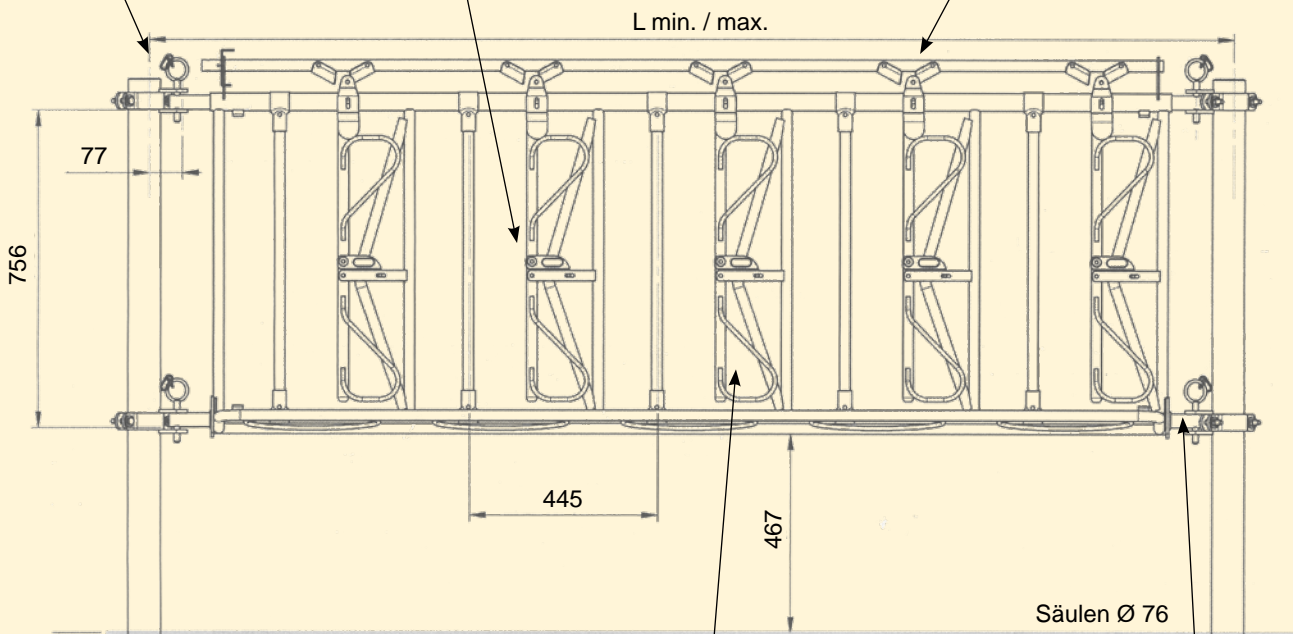


Gummifeder garantiert eine automatische und leise Rückkehr des Fangbügels in geöffnete Position. Langlebigkeit des Fangbügels durch eingeschweißte Hülse

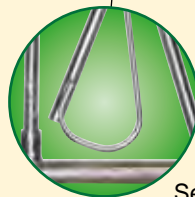


Neue Ausführung


Neuer patentierter Sperrmechanismus, zwei Schließklappen aus speziellem Kunststoff - Polymer ermöglichen eine wirksame und lärmarme Sperrung. Durch drehen des Steuerrohres wird der Fressplatz wieder freigegeben. Die Sperrklappen und der Fangbügel haben dadurch keinen Kontakt mehr und ein ungewolltes Sperren ist unmöglich und dadurch gibt es keine damit verbundene Verletzungsgefahr



| Art. Nr. | Länge / Plätze | L min. (mm) | L max. (mm) |
|-----------|----------------|-------------|-------------|
| 112 37 30 | 0,6m / 1 Pl. | 715 | 865 |
| 112 37 31 | 1m / 2 Pl. | 1000 | 1150 |
| 112 37 32 | 2m / 4 Pl. | 2050 | 2200 |
| 112 37 34 | 2,5m / 5 Pl. | 2500 | 2650 |
| 112 37 36 | 3m / 6 Pl. | 3000 | 3150 |
| 112 37 37 | 4m / 8 Pl. | 4000 | 4150 |
| 112 37 38 | 5m / 10 Pl. | 5000 | 5150 |



Beweglicher Selbstfangbügel mit Halsbandabweiser und Kälbersicherung um das Verletzungsrisiko zu minimieren



Verstellbarer Einschub ermöglicht den passgenauen Einbau

Preise in €

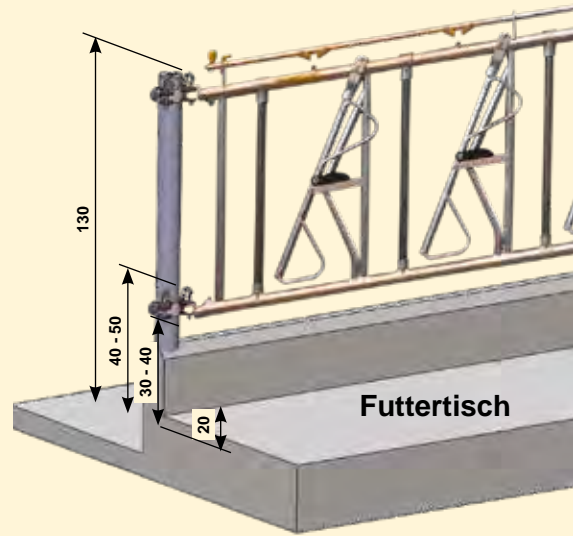
| Art.Nr. | Typ | exkl. MWSt | inkl. MWSt |
|--------------------------------------------------------|------------------------------------------------------------------|------------|------------|
| Kälber - Selbstfangfressgitter, inkl. Endstücke | | | |
| 112 37 30 | Selbstfangfressgitter 0,6 m / 1 Pl.; H. 80 cm, inkl. Eimerhalter | 191,67 | 230,00 |
| 112 37 31 | Selbstfangfressgitter 1 m / 2 Pl.; H. 80 cm, inkl. Eimerhalter | 284,17 | 341,00 |
| 112 37 32 | Selbstfangfressgitter 2 m / 4 Pl.; H. 80 cm | 365,83 | 439,00 |
| 112 37 34 | Selbstfangfressgitter 2,5 m / 5 Pl.; H. 80 cm | 438,33 | 526,00 |
| 112 37 36 | Selbstfangfressgitter 3 m / 6 Pl.; H. 80 cm | 518,33 | 622,00 |
| 112 37 37 | Selbstfangfressgitter 4 m / 8 Pl.; H. 80 cm | 690,83 | 829,00 |
| 112 37 38 | Selbstfangfressgitter 5 m / 10 Pl.; H. 80 cm | 858,33 | 1.030,00 |

Sicherheits-Selbstfangfressgitter

- Einfaches und sicheres Sperren durch patentierten Sperrmechanismus
- Sehr robuste Kunststoffklappen (polymer)
- einfache Einzelplatzsperrung möglich
- mit Untenauslass für mehr Sicherheit
- Fressplatzbreite 50 cm
- verstellbare Halsweite
- Rahmen: Rohr Ø 42,3mm; Füllstäbe: Rohr Ø 27,3mm
- Vier verstellbare Endstücke inkludiert
- Optional mit:
Nuckeleimerhalter
Eimereinsatzkrippe
Eimerhalter
- feuerverzinkt



Einbauhöhe SFFG Kälber / Schräggitter



**Montagezubehör und Säulen
bitte separat bestellen
Siehe ab Seite 48**



Standard-Endstück
L: 24cm
Art. 112 37 98



Verlängertes Endstück
L: 40cm
Art. 112 37 99



Endstück mit Befestigungsplatte,
L: 25cm
Art. 115 05 77

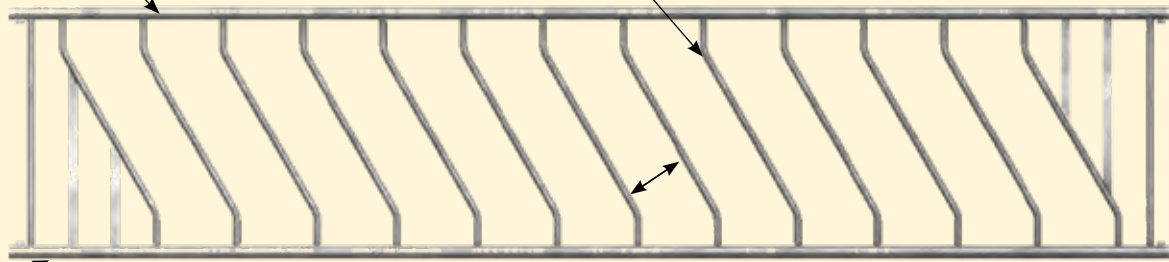
Zusätzliche Einschübe für Kälbergitter

| | | | |
|------------------|----------------------------------------------------|-------|-------|
| 112 37 98 | Standard - Endstück für Kälbergitter (serienmäßig) | 9,67 | 11,60 |
| 112 37 99 | Verlängertes Standard - Endstück für Kälbergitter | 15,71 | 18,85 |
| 115 05 77 | Endstück mit Befestigungsplatte für Kälbergitter | 8,60 | 10,32 |

Schräg - Fressgitter

oberes bzw unteres Rohr Ø 42 x 2,4mm

Füllstab Ø 25mm



verstellbares Endstück

Gitterabstand ca. 23 cm

| Schrägfressgitter für Kälber Gitterabstand ca. 23 cm | | | |
|------------------------------------------------------|----------------------------------------------------|--------|--------|
| 112 36 01 | Schrägfressgitter 2 m, 5 Pl. | 175,17 | 210,20 |
| 112 36 03 | Schrägfressgitter 2,50 m, 7 Pl. | 198,00 | 237,60 |
| 112 36 05 | Schrägfressgitter 3 m, 9 Pl. | 261,25 | 313,50 |
| 112 36 07 | Schrägfressgitter 4 m, 12 Pl. | 322,67 | 387,20 |
| 112 36 09 | Schrägfressgitter 5 m, 16 Pl. | 421,67 | 506,00 |
| Zusätzliche Einschübe für Kälbergitter | | | |
| 112 37 98 | Standard - Endstück für Kälbergitter (serienmäßig) | 9,67 | 11,60 |
| 112 37 99 | Verlängertes Standard - Endstück für Kälbergitter | 15,71 | 18,85 |
| 115 05 77 | Endstück mit Befestigungsplatte für Kälbergitter | 8,60 | 10,32 |

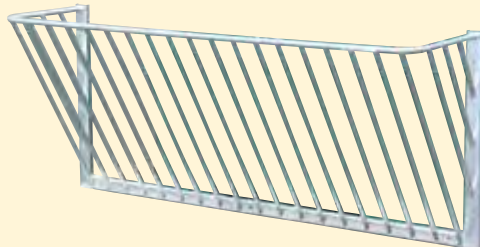
Heuraufen

Heuraufe

H. 850 mm; OT 56 mm
feuerverzinkt

1 m, Art. 112 37 23

2 m, Art. 112 37 25



weitere Heuraufen siehe Seite 169



Futtertröge für Kälber

Futtertrog 2,00 m x 0,45 m; Art. 113 41 09

Futtertrog 2,50 m x 0,45 m; Art. 113 41 11

Futtertrog 3,00 m x 0,45 m; Art. 113 41 13

Preise in €

exkl. MWSt inkl. MWSt

| Heuraufen und Futtertröge | | | |
|---------------------------|-----------------------------------------------------|--------|--------|
| 112 37 23 | Heuraufe 1 m; H. 850 mm; Gitterabstand 8 cm | 199,83 | 239,80 |
| 112 37 25 | Heuraufe 2 m; H. 850 mm; Gitterabstand 8 cm | 247,58 | 297,10 |
| 113 41 09 | Futtertrog Junior 2 m x 0,45 m, höhenverstellbar | 280,75 | 336,90 |
| 113 41 11 | Futtertrog Junior 2,50 m x 0,45 m, höhenverstellbar | 309,25 | 371,10 |
| 113 41 13 | Futtertrog Junior 3 m x 0,45 m, höhenverstellbar | 355,00 | 426,00 |

Nuckeleimerhalter

Stabile, klappbare
Nuckeleimer-Halterung
(Nuckeleimer siehe
Seite 166)

- 2,0m, **Art. 911 13 21**
- 2,5m, **Art. 911 13 25**
- 3,0m, **Art. 911 13 23**
- 4,0m, **Art. 911 13 27**
- 5,0m, **Art. 911 13 29**



Nuckeleimerhalter
für Rohr Ø 42mm
Art. 216 09 81
mit Konterplatte
Art. 216 09 97



| Nuckeleimerhalter | | | |
|-------------------|-----------------------------------------------------|--------|--------|
| 911 13 21 | Nuckeleimerhalter 2,0 m, klappbar | 146,92 | 176,30 |
| 911 13 25 | Nuckeleimerhalter 2,5 m, klappbar | 167,67 | 201,20 |
| 911 13 23 | Nuckeleimerhalter 3,0 m, klappbar | 214,17 | 257,00 |
| 911 13 27 | Nuckeleimerhalter 4,0 m, klappbar | 255,83 | 307,00 |
| 911 13 29 | Nuckeleimerhalter 5,0 m, klappbar | 297,42 | 356,90 |
| 216 09 81 | Nuckeleimerhalter, für Rohr Ø 42mm | 16,25 | 19,50 |
| 216 09 97 | Nuckeleimerhalter, mit Konterplatte zum Anschrauben | 12,92 | 15,50 |


Eimerhalter und Eimereinsatzkrippe

- feuerverzinkter Rahmen
- Eimereinsatzkrippe aus rotationesgeformtem Polyethylen. Frost-, UV-, fäulnisbeständig
- Mit allen Kälber-Selbstfangressgittern von 2m bis 5m kombinierbar.



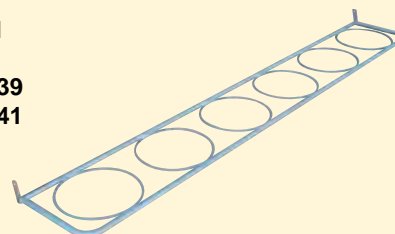
Eimereinsatzkrippe zur Montage
an Selbstfangressgitter:

- (nicht für Schräggitter geeignet)
- 2 m, **Art. 112 37 47**
- 2,5 m, **Art. 112 37 49**
- 3 m, **Art. 112 37 51**
- 4 m, 2x **Art. 112 37 47**
- 5 m, 2x **Art. 112 37 49**



Eimerhalter zur
Montage am Selbstfangressgitter:

- (nicht für Schräggitter geeignet)
- 2 m, **Art. 112 37 39**
- 2,5m, **Art. 112 37 41**
- 3 m, **Art. 112 37 43**
- 4 m, 2x **Art. 112 37 39**
- 5 m, 2x **Art. 112 37 41**



Preise in €

exkl. MWSt inkl. MWSt

| Eimerhalter & Eimereinsatzkrippen | | | |
|-----------------------------------|------------------------------|--------|--------|
| 112 37 47 | Eimereinsatzkrippe 2 m | 229,17 | 275,00 |
| 112 37 49 | Eimereinsatzkrippe 2,5 m | 254,83 | 305,80 |
| 112 37 51 | Eimereinsatzkrippe 3 m | 286,92 | 344,30 |
| 112 37 39 | Eimerhalter aus Metall 2 m | 73,33 | 88,00 |
| 112 37 41 | Eimerhalter aus Metall 2,5 m | 95,00 | 114,00 |
| 112 37 43 | Eimerhalter aus Metall 3 m | 98,42 | 118,10 |



Kälberboxen HYGIENE PRO mit herausziehbaren Zwischenwänden

- Neues, innovatives System
- Zwischenwände aus Polyethylen sind sehr robust und dabei dennoch leicht zu reinigen und desinfizieren.
- Boxen können anschließend aneinander aufgebaut werden um Trennwände zu sparen.
- Trennwände können einfach entfernt werden um eine Gruppenbox zu erstellen.
- feuerverzinkte Steher zum Aufdübeln
- Vordertür:
 - mit zwei Eimerhalter
 - Großes Modell: mit eigenem Bereich für Nuckeleimer.
 - Kleines Modell: Nuckeleimerhalter kann mittig verschraubt werden.
 - Optionaler Sperrstab zur Sperrung eines Fressplatzes
- Seitenwand aus Polyethylen
 - UV-sicher, Frostbeständig, desinfektionsmittelfest.
 - Einfach zu reinigen
 - sehr stabil
- Rückwand (seperat zu bestellen):
 - Großes Modell: Rückwand aus Polyethylen oder verzinkt
 - Kleines Modell: Rückwand mit verzinkter Tür
- Anti-Rutsch Spaltenboden (seperat zu bestellen)



Herausziehbare Mittelwand:
Mittelwand kann einfach aus der Box gezogen werden um aus mehreren Einzelboxen schnell eine Gruppenbox zu machen.



Schwenkbare Vordertür nach innen oder außen. Großes Modell mit eigenem Nuckeleimerbereich. Beim kleinen Modell wird dieser mittig an die Vordertür geschraubt

HYGIENE PRO, Kleines Modell

- Vier Pfosten für herausnehmbare Trennwände
- Boxen-Vordertür mit Eimerhalter
- Zwei herausnehmbare Trennwände
- Innenmaße:
L: 1,60m, B: 0,91m, H: 1,10m (1,46m²)



Erweiterung für Kleines Modell

- Zwei Pfosten für herausnehmbare Trennwände
- Boxen-Vordertür mit Eimerhalter
- Eine herausnehmbare Trennwände



Preise in €


Art.Nr. Typ

exkl. MWSt inkl. MWSt

| Kälberbox Hygiene Pro, Kleines Modell | | | |
|---------------------------------------|----------------------------------------------------------------|--------|--------|
| 112 32 01 | Kälberbox Hygiene Pro, ausziehbar, Kleines Modell | 689,50 | 827,40 |
| 112 32 03 | Kälberbox Hygiene Pro, ausziehbar, Kleines Modell, Erweiterung | 430,17 | 516,20 |
| 112 32 05 | Hintertür, verzinkt, Kleines Modell | 169,75 | 203,70 |
| 112 32 07 | Spaltenboden, Kleines Modell | 0,00 | 0,00 |

HYGIENE PRO, Großes Modell

- Vier Pfosten für herausnehmbare Trennwände
- Boxen-Vordertür mit Eimerhalter
- Seperate Nuckeleimerhalterung
- Zwei herausnehmbare Trennwände
- Innenmaße:
L: 1,60m, B: 1,20m, H: 1,10m (1,92m²)



Erweiterung für Großes Modell

- Zwei Pfosten für herausnehmbare Trennwände
- Boxen-Vordertür mit Eimerhalter
- Seperate Nuckeleimerhalterung
- Eine herausnehmbare Trennwände




| Kälberbox Hygiene Pro, Großes Modell | | | |
|--------------------------------------|---------------------------------------------------------------|--------|--------|
| 112 32 11 | Kälberbox Hygiene Pro, ausziehbar, Großes Modell | 736,58 | 883,90 |
| 112 32 13 | Kälberbox Hygiene Pro, ausziehbar, Großes Modell, Erweiterung | 495,00 | 594,00 |
| 112 32 19 | Rückwand aus Polyethylen | 147,33 | 176,80 |
| 112 32 15 | Hintertür, verzinkt | 189,75 | 227,70 |
| 112 32 17 | Spaltenboden, Großes Modell | 533,92 | 640,70 |



Kälberboxen HYGIENE PRO mit fixen Zwischenwänden

- Zwischenwände aus Polyethylen sind sehr robust und dabei dennoch leicht zu reinigen und desinfizieren.
- Boxen können anschließend aneinander aufgebaut werden um Trennwände zu sparen.
- Einfacher Auf- und Abbau sowie einfache Lagerung außerhalb der Abkalbperiode
- Kann mittels Verbindungsset (112 32 77) auch als Gruppenbox verwendet werden
- Vordertür:
 - mit zwei Eimerhalter
 - Großes Modell: mit eigenem Bereich für Nuckeleimer.
 - Kleines Modell: Nuckeleimerhalter kann mittig verschraubt werden.
 - Optionaler Sperrstab zur Sperrung eines Fressplatzes
- Seitenwand aus Polyethylen
 - UV-sicher, Frostbeständig, desinfektionsmittelfest.
 - Einfach zu reinigen
 - sehr stabil
- Rückwand (seperat zu bestellen):
 - Großes Modell: Rückwand aus Polyethylen oder verzinkt
 - Kleines Modell: Rückwand mit verzinkter Tür



HYGIENE PRO, Großes Modell

- Boxen-Vordertür mit Eimerhalter
- Seperate Nuckeleimerhalterung
- Zwei fixe Trennwände
- Innenmaße:
L: 1,67m, B: 1,10m, H: 1,10m (1,82m²)

Preise in €

exkl. MWSt inkl. MWSt

| Art.Nr. | Typ | exkl. MWSt | inkl. MWSt |
|--------------------------------------------------|---------------------------------------------------|------------|------------|
| Kälberbox Hygiene Pro, fixe Zwischenwände | | | |
| 112 32 71 | Kälberbox Hygiene Pro, Großes Modell | 724,83 | 869,80 |
| 112 32 73 | Kälberbox Hygiene Pro, Großes Modell, Erweiterung | 495,00 | 594,00 |
| 112 32 75 | Rückwand aus Polyethylen | 200,33 | 240,40 |
| 112 32 15 | Hintertür, verzinkt | 189,75 | 227,70 |
| 112 32 77 | Verbindungs-Set für fixe Kälberbox | 32,92 | 39,50 |
| 112 32 79 | Wandbefestigung für fixe Kälberbox | 7,17 | 8,60 |

Fahrbare Kälberboxen

- Als Einzel- oder Doppelbox erhältlich
- HYGIENE PRO mit Zwischenwänden aus Polyethylen sind sehr robust und dabei dennoch leicht zu reinigen und desinfizieren.
- Alternativ mit Standard-PVC Panelen
- Hinten mit Rollen, vorne mit Griffen zum einfachen Transport. Kann optional mit Vorderrädern (112 32 64) ausgestattet werden.
- Optionaler Kippmechanismus zum abkippen des Spaltenbodens
- Vordertür:
 - mit zwei Eimerhalter
 - Großes Modell: mit eigenem Bereich für Nuckeleimer.
 - Optionaler Sperrstab zur Sperrung eines Fressplatzes
- Seitenwand aus Polyethylen oder PVC
- Rückwand aus Polyethylen oder PVC

HYGIENE PRO

- Polyethylen-Zwischenwand für perfekte UV-, Frost-, Fäulnisbeständigkeit sowie einfache Reinigung. Seitenwand kann mit Edelstahl-Platten komplett geschlossen werden.
- Innenmaße:
 - Std.** - L: 1,72m, B: 1,00m, H: 1,10m (1,73m²)
 - DUO** - L: 1,72m, B: 2,00m, H: 1,10m (3,46m²)

Trennwände aus PVC

- Innenmaße:
 - Std.** - L: 1,68m, B: 1,00m, H: 1,10m (1,69m²)
 - DUO** - L: 1,68m, B: 2,00m, H: 1,10m (3,38m²)



„HYGIENE PRO“ mit Trennwänden aus Polyethylen



Modell mit PVC-Wänden



Option: Spaltenboden kann nach unten abgeklappt werden

| Kälberbox, fahrbar | | | |
|--------------------|------------------------------------------|----------|----------|
| 112 32 51 | Kälberbox, fahrbar, HYGIENE PRO | 1.267,00 | 1.520,40 |
| 112 32 57 | Kälberbox, fahrbar, Standard-PVC | 954,67 | 1.145,60 |
| 112 32 59 | Kälberbox DUO, fahrbar, Standard-PVC | 1.855,08 | 2.226,10 |
| 112 32 61 | Klappmechanismus für Box HYGIENE PRO | 50,67 | 60,80 |
| 112 32 62 | Klappmechanismus für Box Standard-PVC | 82,50 | 99,00 |
| 112 32 64 | Vorderräder, paarweise | 64,83 | 77,80 |
| 112 32 65 | Transportdeichsel für fahrbare Kälberbox | 121,42 | 145,70 |
| 112 32 63 | Überdachung für fahrbare Kälberbox | 199,17 | 239,00 |

Zubehör für Kälberboxen



Nuckeleimerhalter für Vordertür, Großes Modell

- feuerverzinkt
 - Zum Einhängen gängiger Nuckeleimer
- Art. 112 32 32**



Schließplatten für HYGIENE PRO

- Zum kompletten Verschließen der Hygiene Pro Seitenwände und Rückwände.
 - Zum Abgrenzen von erkrankten Kälbern
- Art. 112 32 33**



Dokumentehalterung für HYGIENE PRO

- für Box mit herausziehbaren Zwischenwänden
 - feuerverzinkt
 - Einfache Organisation der Kälberboxen
 - Zum Anbringen von Dokumenten oder Markierungen
- Art. 112 32 31**

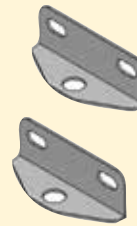


Nummerierte Aufkleber

- Vereinfacht die Organisation der Aufzucht
 - Set von 10 nummerierten Aufklebern
 - Zur Kennzeichnung der Kälberboxen
- Art. 112 33 23**


Verbindungsset für HYGIENE PRO (fix)

- feuerverzinkt
 - ermöglicht das Umwandeln von einzelnen Kälberboxen mit fixen Seitenwänden in eine Doppelbox
 - verbindet Vordertüren und Rückwände
- Art. 112 32 77**



Wandbefestigung für HYGIENE PRO (fix)

- feuerverzinkt
 - paarweise (2 Stk.)
 - für Durchstecker Ø17mm
 - Einfaches Befestigen der fixen Seitenwände
- Art. 112 32 79**



Sperrstab für Vordertüren

- feuerverzinkt
 - paarweise (2 Stk.)
 - ermöglicht ein Sperren des Fressplatzes
 - sperrt entweder den Zugang des Kalbs zum Fressplatz oder fängt das Kalb in der Fressposition
- Art. 112 32 37**

Preise in €

exkl. MWSt inkl. MWSt

| Art.Nr. | Typ | exkl. MWSt | inkl. MWSt |
|----------------|------------------------------------------------------|------------|------------|
| Zubehör | | | |
| 112 32 32 | Nuckeleimerhalter für Kälberbox | 15,83 | 19,00 |
| 112 32 77 | Verbindungsset für Kälberbox mit fixen Seitenteilen | 32,92 | 39,50 |
| 112 32 79 | Wandbefestigung für Kälberbox mit fixen Seitenteilen | 7,17 | 8,60 |
| 112 32 37 | Sperrstäbe für Vordertüren (paarweise) | 18,83 | 22,60 |
| 112 32 33 | Schließplatten für Hygiene Pro Wände | 24,75 | 29,70 |
| 112 32 31 | Dokumentehalterung | 11,42 | 13,70 |
| 112 33 23 | Nummerierte Aufkleber | 57,75 | 69,30 |

Zubehör für Kälberboxen



Spaltenboden für HYGIENE PRO

- auf verstellbaren Füßen
- mit oder ohne Einstreu verwendbar
- 45mm Bodenfreiheit zur einfachen Reinigung

Kleines Modell:

157 cm x 88 cm - Art. 112 32 07

Großes Modell:

157 cm x 118 cm - Art. 112 32 17



Kippmechanismus für fahrbare Kälberbox

- fahrbare Kälberbox ist serienmäßig mit Spaltenboden ausgestattet. Dieser kann mit dem Kippmechanismus nach unten abgekippt werden.
- einfachen Reinigung der fahrbaren Kälberboxen

für Modell ‚HYGIENE PRO‘ - Art. 112 32 61

für Modell ‚Std - PVC‘ - Art. 112 32 62



Überdachung für fahrbare Kälberbox

- Feuchtigkeitsbeständige beschichtete Sperrholzplatte
- Vorne stufenweise einstellbar zur Veränderung des Belüftungsgrads
- Nur mit fahrbaren Kälberboxen kompatibel

Art. 112 32 63



Vorderräder für fahrbare Kälberbox

- paarweise (2 Stk.)
- Ø160mm gebremste Räder (360° drehbar)
- Werden vorne unter den Rahmen der Kälberbox geschraubt
- Nur mit fahrbaren Kälberboxen kompatibel

Art. 112 32 64

Transportdeichsel für fahrbare Kälberbox

- feuerverzinkt

Art. 112 32 65

Preise in €

exkl. MWSt inkl. MWSt

| Art.Nr. | Typ | Zubehör | |
|-----------|------------------------------------------------|---------|--------|
| 112 32 07 | Spaltenboden, klein 157cm x 88cm | 0,00 | 0,00 |
| 112 32 17 | Spaltenboden, groß 157cm x 118cm | 533,92 | 640,70 |
| 112 32 61 | Kippmechanismus ‚Hygiene Pro‘ | 50,67 | 60,80 |
| 112 32 62 | Kippmechnismus ‚Std - PVC‘ | 82,50 | 99,00 |
| 112 32 63 | Überdachung für fahrbare Kälberbox | 199,17 | 239,00 |
| 112 32 64 | Vorderräder für fahrbare Kälberbox (paarweise) | 64,83 | 77,80 |
| 112 32 65 | Transportdeichsel für fahrbare Kälberbox | 121,42 | 145,70 |

Kälberiglu ‚Standard‘ bzw. ‚Großraum‘

- Kälberiglu aus hochwertigem Polyethylenharz
- UV-Strahlen- und frostbeständig, unempfindlich gegen Reinigungsmittel und Hochdruckreiniger.
- Die Bogenkonstruktion verhindert das Ansammeln von Kondenswasser und damit die Ansammlung von Bakterien.
- Eintrittsschwelle für weniger Futtermittelverlust
- ACHTUNG: Laut der Tierhaltungsverordnung muss einem Kalb im Kälberiglu ein Auslauf zur Verfügung stehen.



Eimer bitte separat bestellen

8 Jahre Garantie auf Kälberiglu bei korrekter landwirtschaftlicher Nutzung



Einzeliglu ‚Standard‘

- für 3 – 4 Wochen
 - eine Luftöffnung
 - 4 Tragegriffe
 - L 1400 x B 1150 x H 1270
- Art. Nr. 113 51 01



Einzeliglu ‚Großraum‘

- für 2 – 4 Monate
 - eine Luftöffnung
 - 4 Tragegriffe
 - L 1900 x B 1240 x H 1350
- Art. Nr. 113 51 03



Absperrtür

- seitliche Montage am Iglu
 - mit angeschraubtem Eimerhalter
 - Tiere müssen bei Igluhaltung einen Auslauf zur Verfügung haben.
- Art. Nr. 113 51 07



Umzäunung / Auslauf für Kälberiglu

- Standard und Großraum**
- mit zwei Eimerhalter und einem Nuckeleimerhalter
 - seitlich mit Erhängungsschutz
 - verzinkte Verstärkungsschiene stabilisiert Eintrittskante
 - aufklappbar
 - L 1500 x B 1200 x H 1000
- Art. Nr. 216 50 01



Futterbehälter

- seitliche Montage am Iglu möglich
 - mit Gitter für Heu und Mineralstoffe
 - von außen befüllbar
 - klappbarer Deckel
 - L 470 x B 350 x H 700
- Art. Nr. 113 51 05



Futterbehälter für Umzäunung

- L 300 x B 310 x H 550
- Art. Nr. 313 51 06

Preise in €

exkl. MWSt inkl. MWSt

| Art.Nr. | Typ | exkl. MWSt | inkl. MWSt |
|-------------------|------------------------------------------------|------------|------------|
| Kälberiglu | | | |
| 113 51 01 | Einzeliglu, standard, L 1400 x B 1150 x H 1270 | 318,00 | 381,60 |
| 113 51 03 | Einzeliglu, Großraum, L 1900 x B 1240 x H 1350 | 458,00 | 549,60 |
| 216 50 01 | Umzäunung / Auslauf für Einzeliglus | 320,83 | 385,00 |
| 113 51 05 | Futterbehälter mit Gitter, beige | 107,33 | 128,80 |
| 313 51 06 | Futterbehälter für Umzäunung, grün | 87,92 | 105,50 |
| 113 51 07 | Absperrtür | 92,67 | 111,20 |
| 216 09 81 | Nuckeleimerhalter, universal, für Rohr Ø 42mm | 16,25 | 19,50 |
| 216 09 99 | Nuckeleimer mit Sauger, 8l | 9,75 | 11,70 |
| 113 51 56 | Eimer 12l, für Umzäunung | 7,67 | 9,20 |

Kälberiglu XXL

- Aus hochwertigem Polyethylen, UV-, frost- und reinigungsmittelbeständig
- Spezielle Form ermöglicht das Abfließen von Kondenswasser und verhindert da mit die Ansammlung von Bakterienherden
- Verstärkte Eintrittsschwelle verringert den Verlust von Einstreu
- Zweifärbiges Polyethylen verringert die Innentemperatur um bis zu 8°C im Vergleich zu herkömmlichen Iglus
- bestehend aus:

- Fahrbarer Spaltenboden

- Sehr stabile Konstruktion
- Integrierte Räder erleichtern den Transport

- Umzäunung

- Aufklappbar
- Ein Fressplatz mit Eimerhalter sowie ein Nuckeleimerhalter
- dazugehörig 1 Stk. Nuckeleimer 17,5l & 1 Stk. Eimer 17,5l

- Doppelter Eimerhalter, inkl. Eimer

Optional:

- Heuraufe
- Futterbehälter mit Gitter



Eimer im Set inkludiert



PATENTIERT

2 Schichten Plus

Bis zu 8° weniger Innentemperatur



Eimerhalter, Futterbehälter und Heuraufe im Inneren erleichtern die Fütterung

Preise in €

exkl. MWSt inkl. MWSt

| Kälberiglu XXL | | | |
|-----------------------|--------------------------------------------------------------------------------------------------------------------------------|-------------------|-------------------|
| Art.Nr. | Typ | exkl. MWSt | inkl. MWSt |
| 113 51 47 | Kälberiglu XXL, L: 2100 x B: 1350 x H: 1300mm inkl. Umzäunung, L: 1750 x B: 1200 x H: 870mm inkl. fahrbarem Spaltenboden | 1.553,42 | 1.864,10 |
| 113 51 59 | Heuraufe für Kälberiglu XXL | 84,42 | 101,30 |
| 113 51 55 | Zusätzlicher doppelter Eimerhalter | 74,75 | 89,70 |
| 113 51 05 | Futterbehälter mit Gitter, 50l | 107,33 | 128,80 |
| 121 43 05 | Eimer 17,5l, grün | 14,08 | 16,90 |
| 121 43 07 | Eimer 17,5l, schwarz | 14,08 | 16,90 |

Kollektives Großraum-Iglu

- für ca. 5 Kälber von 2 bis 6 Monate
- Aus Polyethylen. Dadurch frost-, UV- und fäulnisbeständig.
- Wird auch bei jahrelanger Sonneneinstrahlung nicht spröde.
- In einem hochtechnischen Rotations-Verfahren in einem Stück produziert.
- Der Eingang hat eine 20 cm hohe Kante, verstärkt durch gekantetes Stahlblech. Dadurch ist gewährleistet, dass die Einstreu im Iglu bleibt.
- Drei verschließbare Lüftungsöffnungen für besseres Klima im Iglu
- Im Dach ist ein stabiles Formrohr mit zwei großen Ösen integriert, die das Heben sowie den Transport mit Frontlader ermöglichen.
- Länge 3000 x Breite 2400 x Höhe 2150

Art-Nr.: 113 51 17

EUROPAS
GRÖSSTER
HERSTELLER FÜR
TIERZUCHTAUS-
RÜSTUNG AUS
POLYETHYLEN



La GÉE



Ponyhütte

- als Unterstand für Ponys und andere Kleintiere
- Aus Polyethylen. Dadurch frost-, UV- und fäulnisbeständig.
- Wird auch bei jahrelanger Sonneneinstrahlung nicht spröde.
- Ausführung wie kollektiver Großraum-Kälberiglu
Nicht für die Verwendung mit Vorgarten/Umzäunung geeignet.
- Länge 3000 x Breite 2400 x Höhe 2150

Art-Nr.: 121 95 01



Preise in €


exkl. MWSt inkl. MWSt

| Art.Nr. | Typ | exkl. MWSt | inkl. MWSt |
|------------------------------------|--------------------------------------------------------------------------|------------|------------|
| Kollektiver Großraum - Iglu | | | |
| 113 51 17 | Kollektiver Großraum-Iglu für 5 Kälber L 3000 x B 2400 x Höhe 2150 mm | 2.059,42 | 2.471,30 |
| 121 95 01 | Ponyhütte L 3000 x B 2400 x Höhe 2150 mm | 1.758,05 | 2.109,66 |

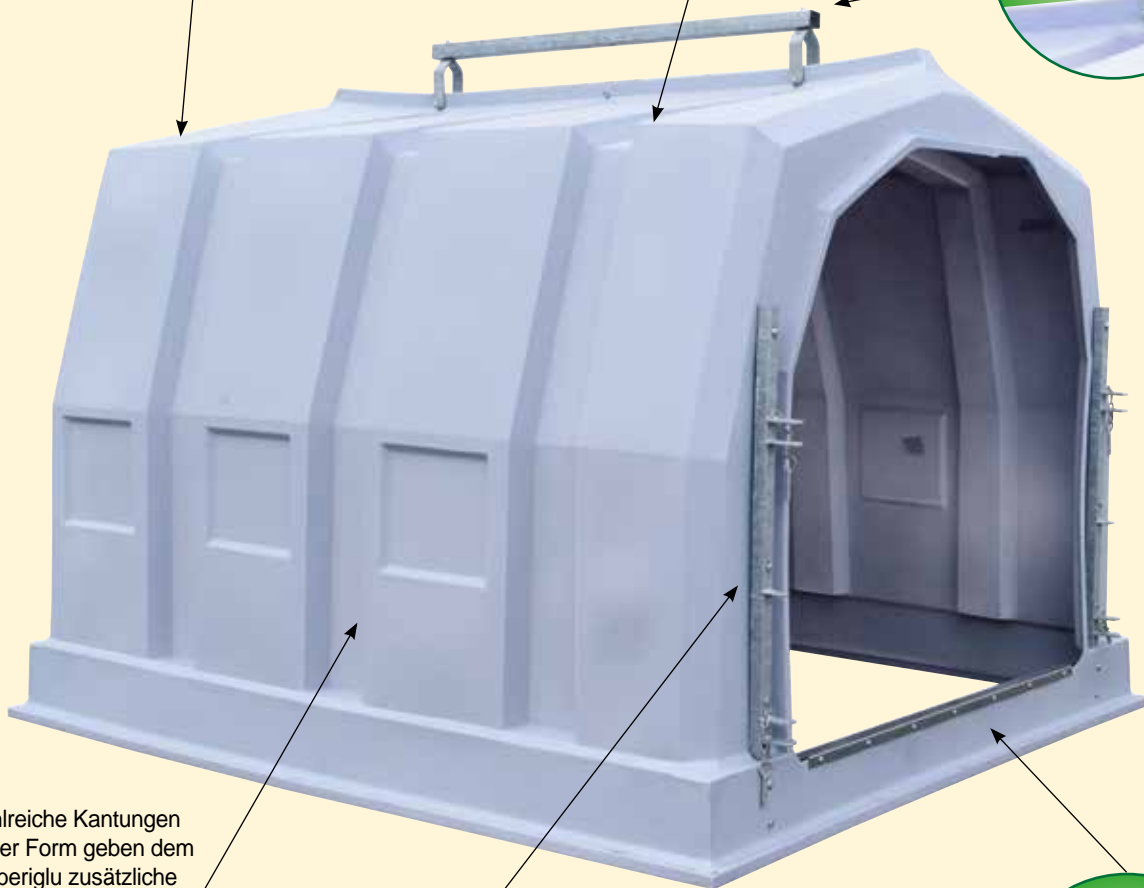

Drei Belüftungsöffnungen ermöglichen eine gute Luftzirkulation und damit ein hervorragendes Klima im Iglu




Abgeschrägte Form für mehr Stabilität



Verzinkte Haken mit angeschraubtem Formrohr für einfachen Transport




Zahlreiche Kantungen in der Form geben dem Kälberiglu zusätzliche Stabilität



Verzinkte Säule mit Laschen ermöglicht direkte Befestigung der Umzäunung



20cm hohe Einlasskante ist mit Metallprofil verstärkt. Verringert den Bedarf an Einstreu, da diese im Iglu bleibt.



Aus hochwertigem Polyethylenkunstharz:

- Frostbeständig
- Resistent gegen Sonne und UV-Strahlung (wird nicht spröde)
- Kann problemlos mit Hochdruckstrahler gereinigt werden
- Höchste Qualität an Großraumiglus

Umzäunung / Auslauf standard (L 3,00m x B 2,50m)

- Die Umzäunung / Auslauf entspricht der gleichen hochwertigen Qualität, die auch im Stall für Kälber verwendet wird.
- Alternativ kann ein Kälberfressgitter 2m / 4 Plätze, 2,5m / 5 Plätze oder 3m / 6 Plätze verwendet werden.
- Die Abtrenngitter für Kälber haben aus Sicherheitsgründen eine Längsstrebung.

bestehend aus:

- Sicherheits-Selbstfangfressgitter 2,5m / 5 Plätze, H: 0,8 m;
- 2 Stk. Abtrenngitter 3m, H = 1,08 m mit einstellbarem Endstück;
- 4 Stk. Pfosten □60 mit angeschweißten Laschen zum Aufdübeln
- 2 Stk. Zugangstüren
- alternativ:
Manuelles Fangfressgitter 3m (bis 3-4 Monate)

Optionen:

- Eimereinsatzkrippe
- Nuckeleimerhalter, klappbar
- Futtertrog JUNIOR
- Heuraufen 1m oder 2m
- Heuautomat 220l, mit Deckel

Art. Nr. 951 12 37



Umzäunung / Auslauf ECO (L 3,00m x B 2,50m)

- Günstige Alternative zur Standard-Umzäunung
- Seitliche Abtrenngitter mit integrierter Säule.
- Bei mehreren Iglus nebeneinander kann die mittlere Abtrennung für beide Umzäunungen verwendet werden.
- Alternativ kann ein Kälberfressgitter 2m / 4 Plätze, 2,5m / 5 Plätze oder 3m / 6 Plätze verwendet werden.

bestehend aus:

- Sicherheits-Selbstfangfressgitter 2,5m / 5 Plätze, H: 0,8 m
- 2 Stk. Seitenabtrenngitter 2,80m, 5-lagig
- 2 Stk. Zugangstüren
- alternativ:
Manuelles Fangfressgitter 3m (bis 3-4 Monate)

Optionen:

- Eimereinsatzkrippe
- Nuckeleimerhalter, klappbar
- Futtertrog JUNIOR
- Heuraufen 1m oder 2m (mit Einsatzgitter)
- Heuautomat 220l, mit Deckel
- Tränkehalterung

Art. Nr. 951 12 25



Preise in €

exkl. MWSt inkl. MWSt

| Art.Nr. | Typ | exkl. MWSt | inkl. MWSt |
|------------------------------|--------------------------------------------------------------------|------------|------------|
| Umzäunungen / Auslauf | | | |
| 951 12 37 | Umzäunung standard, mit Sicherheitsfressgitter 2,5m (bis 6 Monate) | 1.213,73 | 1.456,48 |
| 951 12 25 | Umzäunung ECO, mit Sicherheitsfressgitter 2,5m (bis 6 Monate) | 756,22 | 907,46 |
| 951 12 21 | Umzäunung ECO, mit manuellem Fressgitter 3m (bis 3-4 Monate) | 600,17 | 720,20 |


Sicherheits - Selbstfangressgitter 2,5m

- empfohlen für Kälber bis 6 Monate
- Kälber fangen sich selbst
- kompatibel mit Eimerhalter / Eimereinsatzkrippe 2,5m



Manuelles Fangressgitter 3,0m

- einfaches Fressgitter für Kälber bis 3 Monate
- manueller Sperrmechanismus
- kompatibel mit Eimerhalter / Eimereinsatzkrippe 3m



Stabile, klappbare Nuckeleimer-Halterung

(Nuckeleimer siehe Seite 166)

2,50 m - Art. 911 13 25


3,00 m - Art. 911 13 23



Eimereinsatzkrippe

2,50 m - Art. 112 37 49


3,00 m - Art. 112 37 51



Eimerhalter

2,50 m - Art. 112 37 41


3,00 m - Art. 112 37 43



Futtertrog Junior

2,50 m - Art. 113 41 11

3,00 m - Art. 113 41 13



Heuraufe 1m + Einsatzgitter (Seite 169)

1 m - Art. 112 37 23

2 m - Art. 112 37 25



Heuautomat 220l

mit Deckel

Art. 113 51 06



Tränkehalterung

für Umzäunung ECO

Art. 113 51 11



Optionen / Zubehör

| Art. Nr. | Produktname | Preis 1 | Preis 2 |
|-----------|-----------------------------------------------------|---------|---------|
| 911 13 25 | Nuckeleimerhalter 2,5 m, klappbar | 167,67 | 201,20 |
| 911 13 23 | Nuckeleimerhalter 3,0 m, klappbar | 214,17 | 257,00 |
| 112 37 49 | Eimereinsatzkrippe 2,5 m | 254,83 | 305,80 |
| 112 37 51 | Eimereinsatzkrippe 3 m | 286,92 | 344,30 |
| 112 37 41 | Eimerhalter aus Metall 2,5 m | 95,00 | 114,00 |
| 112 37 43 | Eimerhalter aus Metall 3 m | 98,42 | 118,10 |
| 113 41 11 | Futtertrog Junior 2,50 m x 0,45 m, höhenverstellbar | 309,25 | 371,10 |
| 113 41 13 | Futtertrog Junior 3,00 m x 0,45 m, höhenverstellbar | 355,00 | 426,00 |
| 112 37 23 | Heuraufe 1 m, feuerverzinkt | 199,83 | 239,80 |
| 112 37 25 | Heuraufe 2 m, feuerverzinkt | 247,58 | 297,10 |
| 113 51 06 | Heuautomat, 220l | 397,50 | 477,00 |
| 113 51 11 | Tränkehalterung für Umzäunung ECO | 23,67 | 28,40 |

**Komplettanbieter
von Tränketechnik:**



Tränketechnik



| | |
|-----|-----------------------------|
| 102 | Drückertränken |
| 107 | Schwimmertränken |
| 108 | Kunststofftränken |
| 110 | Ballenränken |
| 114 | Heizbare Tränken |
| 111 | Edelstahl - Trogtränken |
| 128 | Kipp-, Wand- & Standtränken |
| 132 | Zubehör |
| 134 | Ringleitungssysteme |
| 123 | Heiztechnik / Heizzubehör |
| 138 | Weidetränken |
| 144 | Wassertanks |

Allgemeine Tipps:

- Achten Sie auf die Hygiene Ihrer Tränken. Diese sollten regelmäßig auf Verunreinigungen kontrolliert werden und gereinigt werden.
- Im generellen bevorzugen Tiere leicht temperiertes Wasser im Vergleich zu kaltem Wasser. In den kalten Monaten kann damit die Produktion gesteigert werden, da weniger Energie verbraucht wird. Konträr dazu hilft im Sommer etwas kühleres Wasser die Nahrungsaufnahme und damit ebenfalls die Produktion zu steigern.
- Achten sie bei der Verwendung von Schwimmertränken auf die Verwendung des richtigen Schwimmers. Der Wasserzulauf aus Wassertanks bedarf der Verwendung von Niederdruckschwimmern.
- Heizbare Tränken müssen aus Sicherheitsgründen stets mit 24V Heizelementen ausgestattet sein. Daher muss zwischen Netzstromanschluss und Tierbereich immer ein Transformator geschaltet werden.

Gewohnheiten von Milchrindern

- Milchkühe benötigen etwa 3 - 5 Liter pro Kilogramm aufgenommenem trochenem Futter. Pro produziertem Liter Milch nimmt Sie auch etwa 2-4 Liter Wasser auf.
- Von den 130 - 150l Wasseraufnahme pro Tag wird ein Großteil direkt nach dem Melken oder nach der Futteraufnahme gedeckt. Dadurch sollten Tränken in Milchviehstallungen auch dementsprechend in der Nähe des Melkstandes bzw. der Fütterung platziert werden.
- Insbesondere aufgrund des hohen Wasserbedarfs nach dem Melken, sollte bei dem Kauf einer Tränke auf einen entsprechenden Wasserzufluss geachtet werden.
- Schwimmertränken bieten im Vergleich zu Drückertränken die Möglichkeit einer schnelleren Wasseraufnahme da die Tränke dauerhaft bis zu einem gewissen Füllstand gefüllt ist.

Der optimale Tränkestandort

- Sie sollten immer ausreichend Tränken installiert haben um allen Tieren die Möglichkeit zu geben ungestört von ranghöheren Tieren zu trinken.
- Beachten Sie, dass die Tränken nicht in zu engen Gängen aufgestellt werden und die Tiere damit in Ruhe trinken können.
- Die richtige Höhe der Tränke ist wichtig um ein Verdrecken der Tränke zu verhindern und dennoch allen Tieren einen komfortablen Zugang zu ermöglichen.

Milchkühe:

- *Etwa 10 Tiere pro Tränke*
- *Idealerweise Schwimmertränken mit großem Fassungsvermögen*
- *Hoher Wasserzulauf (ca. 15 Liter / min)*

Mutterkühe:

- *Etwa 10 - 15 Tiere pro Tränke*
- *Drücker- oder Schwimmertränken*
- *Wasserzulauf (ca. 10 Liter / min)*



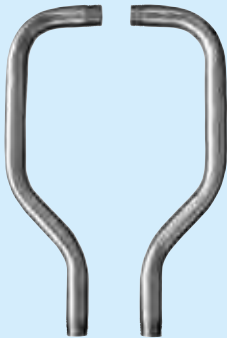
Montage- und Benützungsempfehlung *

| Tiere | Tiere pro Tränke | Höhe |
|---------------|------------------|--------------|
| Milchkühe | 10 | 0,70 - 0,80m |
| Mutterkühe | 10 - 15 | 0,60 - 0,75m |
| Fleischrinder | 10 | 0,70 - 0,80m |
| Kälber | 10 | 0,45m |
| Pferde | 10 | 1,00 - 1,20m |
| Ziegen | 25 | 0,60m |
| Schafe | 25 | 0,50m |

* Diese Werte sind Richtwerte, welche je nach Rasse und Fütterung abweichen können.

POLYFIRST Messing

- Gusschale mit Lockwassermulde
- resicoat (kunststoffbeschichtet)
- mit Messing - Wasserzulaufsystem
- 3/4" T-Anschluss, ideal für Ringleitungssysteme
- Wasserzuflussmenge regulierbar
- Ideal für Kälber, Schafe und Ziegen

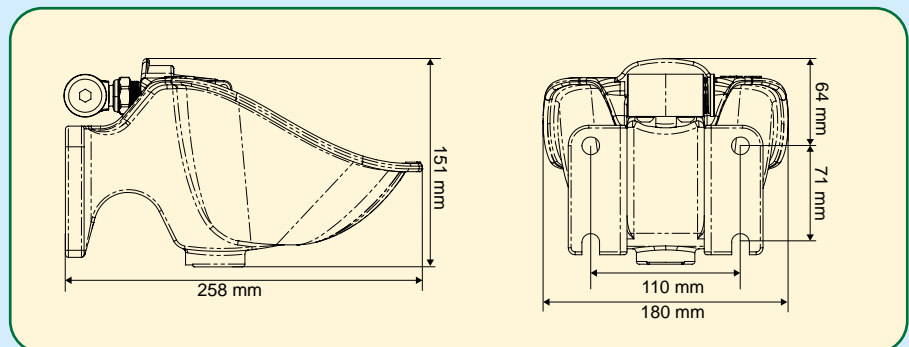


Ringleitung - Anschlussset
Art.Nr. 113 08 25



POLYFIRST Standard,
mit 3/4" Messing T-Anschluss
Art.Nr. 113 01 43

Für Kälber empfehlen wir den Einsatz von Schwimmertränken oder direkt für Kälber konzipierten Tränken (zB. Polyfirst).



MINICUP, Mod. 127K-H

- Gusschale aus Gusseisen, Schwimmerabdeckung aus Edelstahl
- mit Schwimmer
- Heizebar (24V - 40W),
Transformator bitte seperat bestellen! (siehe Seite 136)
- bis -15°C frostsicher
- Innenliegender Thermostatschaltet bei 15°C ein.
- 1/2" Wasseranschluss links oder rechts
- Ideal für Kälber, Schafe und Ziegen



| Montage- und Benützungsempfehlung | | |
|-----------------------------------|-----------------|-------|
| Tiere | Anzahl / Tränke | Höhe |
| Kälber | 5 bis 10 | 0,45m |
| Ziegen | 20 | 0,60m |
| Schafe | 20 | 0,50m |

| Kälber- und Kleintiertränken | | | |
|------------------------------|-----------------------------------------------|--------|--------|
| 113 01 43 | POLYFIRST, resicoat, 3/4" Messing T-Anschluss | 71,58 | 85,90 |
| S100.1275 | MINICUP - Kleintiertränke, heizbar 24V - 40W | 137,75 | 165,30 |
| Option | | | |
| 113 08 25 | Ringleitung - Anschlussset, 3/4" | 44,25 | 53,10 |
| S101.1486 | Befestigungsschelle an Säule Ø 76mm | 33,08 | 39,70 |
| S101.1487 | Befestigungsschelle an Säule Ø 102mm | 33,58 | 40,30 |


Gusstränke Mod. 25R

- mit Rohrventil
- robuste Gussschale, emailliert
- 3/4" Anschluss von oben oder unten aus Edelstahl oder Messing
- ideal für Ringleitungssysteme
- Wasserzuflussmenge stufenlos regulierbar (bis 12 l/min)
- stabile Aufhängung (6-Loch Befestigung)



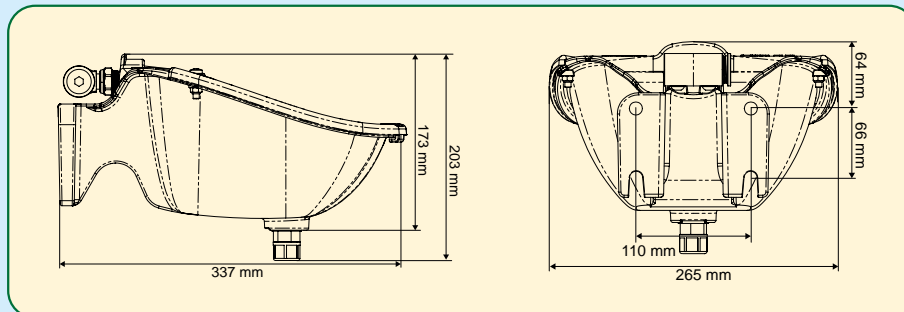
Ringleitung - Anschlussset
Art.Nr. S103.1983

Stabiler Stahlständer für 25R
H: 80cm
Art.Nr. S101.0456




POLYSELF

- mit Rohrventil
- breite Gussschale
- resicoat (kunststoffbeschichtet) oder emailliert
- 3/4" T-Anschluss aus Edelstahl oder Messing oder gerader 1/2" Anschluss
- Wasserzuflussmenge regulierbar
- mit Reinigungsschraubverschluss (22mm)



Befestigungsschelle,
feuerverzinkt
an Ø 76 - Art.Nr. S101.1486
an Ø 102 - Art.Nr. S101.1487

| POLYSELF | | | |
|-----------|--------------------------------------------------|--------|--------|
| S100.0253 | Gusstränke 25R, 3/4" Messing - Anschluss | 96,42 | 115,70 |
| S100.0259 | Gusstränke 25R, 3/4" Edelstahl - Anschluss | 111,58 | 133,90 |
| 113 01 64 | POLYSELF emailliert, 3/4" Messing T-Anschluss | 101,17 | 121,40 |
| 113 01 66 | POLYSELF Resicoat, 3/4" Edelstahl T-Anschluss | 131,67 | 158,00 |
| 113 02 20 | POLYSELF emailliert, vert. Zunge, 1/2" Anschluss | 81,25 | 97,50 |
| Option | | | |
| S103.1983 | Ringleitung - Anschlussset für Mod. 25R, 3/4" | 37,75 | 45,30 |
| S101.0456 | Stahlständer für Mod. 25R | 285,00 | 342,00 |
| 113 08 25 | Ringleitung - Anschlussset für POLYSELF, 3/4" | 44,25 | 53,10 |
| S101.1486 | Befestigungsschelle an Säule Ø 76mm | 33,08 | 39,70 |
| S101.1487 | Befestigungsschelle an Säule Ø 102mm | 33,58 | 40,30 |
| 113 07 37 | Schutzrahmen für POLYSELF | 82,50 | 99,00 |



Schutzrahmen
für F30 & F130
Art.Nr.: 313 03 41



Befestigungsschelle Ø102
für F30 & F130
Art.Nr.: 313 03 31



Befestigungsschelle, Ø 76
Art.Nr. S101.1486



Edelstahl stellt die beste Garantie auf Lebensdauer und Hygiene dar

Ventile aus Edelstahl garantieren eine längere Lebensdauer

Gusstränke F30

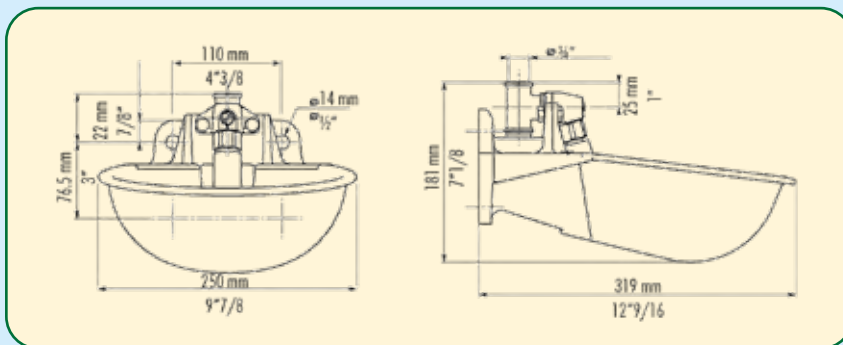
- aus Gusseisen, stabil und langlebig
- abgerundeter Rand um Verletzungen zu Verhindern
- Edelstahl- oder Messingventil mit regulierbarer Wasserzuflussmenge
- Anschluss mittels ¾" T-Stück von allen Seiten möglich
- Großes, tiefes Becken
- bis 18 l/min (bei 3 bar)

Edelstahltränke F130

- aus Edelstahl, stabil und langlebig
- abgerundeter Rand um Verletzungen zu Verhindern
- Edelstahlventil mit regulierbarer Wasserzuflussmenge besonders beständig gegen saures Wasser
- Anschluss mittels ¾" T-Stück von allen Seiten möglich
- Wasserzuflussmenge regulierbar
- leicht nach vorne abfallendes, großes Tränkebecken
- Konischer Rand für geringeren Wasserverlust



Edelstahl T-Anschluss,
ideal für
Ringleitungssysteme



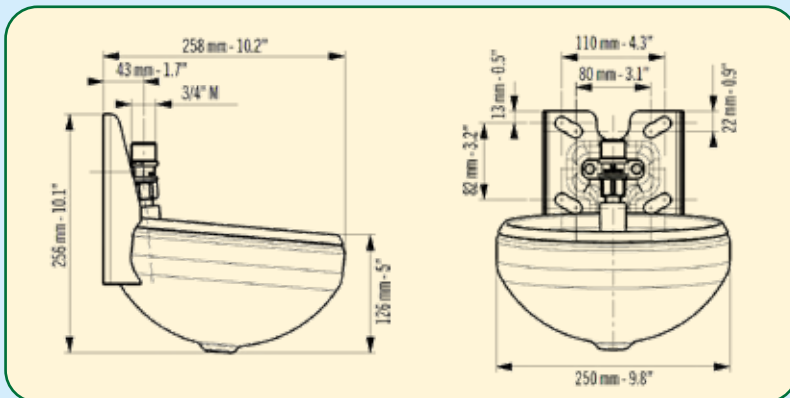
Preise in €

exkl. MWSt inkl. MWSt

| Art.Nr. | Typ | exkl. MWSt | inkl. MWSt |
|----------------|---------------------------------------------------|------------|------------|
| Tränken | | | |
| 313 30 54 | Gusstränke F30, ¾" Edelstahl-T-Anschluss | 178,08 | 213,70 |
| 313 30 53 | Gusstränke F30, ¾" Messing-T-Anschluss | 123,08 | 147,70 |
| 313 32 17 | Edelstahltränke F130, ¾" Edelstahl-T-Anschluss | 146,00 | 175,20 |
| Option | | | |
| S101.1486 | Befestigungsschelle, Säule Ø 76mm | 33,08 | 39,70 |
| 313 03 31 | Befestigungsschelle für F30 & F130, Säule Ø 102mm | 57,50 | 69,00 |
| 313 03 41 | Schutzrahmen für Edelstahltränke F30 & F130 | 111,92 | 134,30 |
| 313 32 73 | Ringleitungs-Anschlussset ¾", für F30 & F130 | 59,25 | 71,10 |

Edelstahltränke F110

- aus Edelstahl, stabil und langlebig
- abgerundeter Rand um Verletzungen zu Verhindern
- Edelstahlventil mit großer Wasserzufuhrmenge besonders beständig gegen saures Wasser
- 3/4" Anschluss von oben
- leicht nach vorne abfallendes, großes Tränkebecken
- Konischer Rand für geringeren Wasserverlust
- Keine Montage eines Schutzrahmens möglich



**Befestigungs-
schelle Ø102**
für F110
Art.Nr.: 313 03 31




**Befestigungs-
schelle, Ø 76**
Art.Nr. S101.1486

Edelstahltränke M1200

- Edelstahl - Schale mit emaillierter Gusseisenbefestigung
- stabil und langlebig
- abgerundeter Rand um Verletzungen zu Verhindern
- Anschluss mit 3/4" Messing-Ventil (Art.Nr.: S100 1203)
- oder 3/4" Edelstahl-Ventil (Art.Nr.: S100 1209)
- Anschluss von oben und unten möglich
- geringer Wasserverlust durch nach innen gezogenen Rand



Schutzrahmen
für M1200
Art.Nr.: S101 0473



Preise in €

exkl. MWSt inkl. MWSt

| Art.Nr. | Typ | exkl. MWSt | inkl. MWSt |
|-------------------------|--------------------------------------------------------|------------|------------|
| Edelstahltränken | | | |
| 313 32 09 | Edelstahltränke F110, 3/4" Edelstahl-Ventil, LaBuvette | 120,08 | 144,10 |
| S100.1203 | Edelstahltränke M1200, 3/4" Messing-Ventil, Suevia | 103,58 | 124,30 |
| S100.1209 | Edelstahltränke M1200, 3/4" Edelstahl-Ventil, Suevia | 119,00 | 142,80 |
| Option | | | |
| S131.0169 | Befestigungsbügel für M1200, Säule Ø 60mm (VE: 1 Stk.) | 4,08 | 4,90 |
| 313 03 31 | Befestigungsschelle für F110 & F130, Säule Ø 102mm | 57,50 | 69,00 |
| S101.1486 | Befestigungsschelle für M1200, Säule Ø 76mm | 33,08 | 39,70 |
| S101.1487 | Befestigungsschelle für M1200, Säule Ø 102mm | 33,58 | 40,30 |
| S101.0473 | Schutzrahmen für Edelstahltränke M1200 | 78,58 | 94,30 |
| S103.1983 | Ringleitungs-Anschlussset 3/4", für M1200 | 37,75 | 45,30 |

Doppel - Drückertränke 19R

- Schale aus Gusseisen, emailliert
- Ideal zur Verwendung zwischen zwei Boxen
- Wasserzulauf einstellbar
- Zulauf 3/4" von oben oder unten
- Leichtgängiges Rohrventil

Art.Nr. S100.0198



Doppelklemme
für Rohr bis Ø60mm
Art. S101.0179

POLYDRINK

- breites Doppel-Gussbecken, resicoat (Kunststoffbeschichtet)
- mit Wasserzulaufsystem TECHNIPLOT, patentiert
- rückseitiger geschützter 3/4" T-Anschluss
- Wasserzuflussmenge regulierbar
- mit Reinigungsschraubverschluss
- Ventil mit T-Anschluss aus Messing oder Edelstahl
- Zulauf 18 l/min

Messing - Art.Nr. 113 02 29

Edelstahl - Art.Nr. 113 01 80



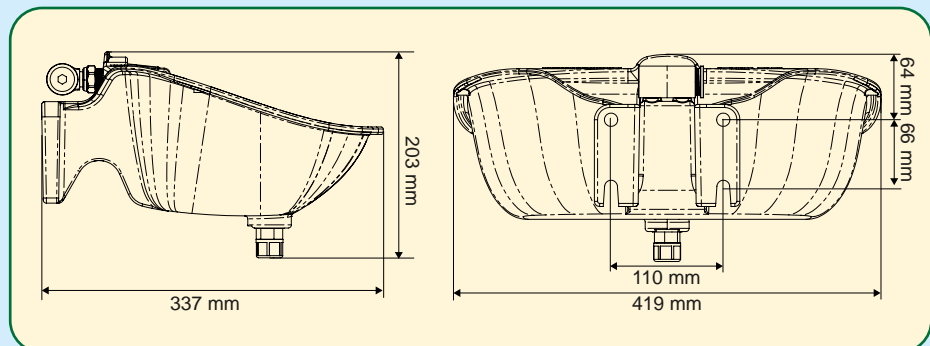
Zuleitung hinten mittels 3/4" T-Anschluss aus Messing oder Edelstahl



POLYDRINK,
Edelstahl T-Anschluss 3/4"
mit Rohrventil
Art. 113 01 80



Befestigungsschelle,
feuerverzinkt
an Ø 76 - Art.Nr. S101.1486
an Ø 102 - Art.Nr. S101.1487



| Montage- und Benützungsempfehlung | | |
|-----------------------------------|-----------------|----------------|
| Tiere | Anzahl / Tränke | Höhe |
| Milchkühe | 10 | 0,70 bis 0,80m |
| Kälber | 10 | 0,45m |
| Fleischrinder | 15 | 0,70 bis 0,80m |
| Pferde | 15 | 1 bis 1,20m |
| Ziegen | 25 | 0,60m |
| Schafe | 25 | 0,50m |

| POLYDRINK | | | |
|-----------|-----------------------------------------------------------------|--------|--------|
| S100.0198 | Doppel-Drückertränke 19R, Anschluss 3/4" | 145,67 | 174,80 |
| 113 02 29 | POLYDRINK, Resicoat, mit Rohrventil, Messing T-Anschluss 3/4" | 138,75 | 166,50 |
| 113 01 80 | POLYDRINK, Resicoat, mit Rohrventil, Edelstahl T-Anschluss 3/4" | 162,08 | 194,50 |
| Option | | | |
| S101.0179 | Befestigungsklemme bis Ø60mm, für 19R | 10,33 | 12,40 |
| 113 07 51 | POLYKREUZ, 1/2" - 3/4" mit 4 Verschlusskappen | 14,58 | 17,50 |
| 113 07 56 | Anti-Schwapp-Ring für POLYDRINK | 33,25 | 39,90 |
| S101.1486 | Befestigungsschelle an Säule Ø 76mm | 33,08 | 39,70 |
| S101.1487 | Befestigungsschelle an Säule Ø 102mm | 33,58 | 40,30 |
| 113 08 25 | Ringleitungs - Anschlussset 3/4", für Polydrink | 44,25 | 53,10 |
| 113 07 39 | Schutzrahmen für POLYDRINK, einfach & doppelt | 96,50 | 115,80 |

LAC 5

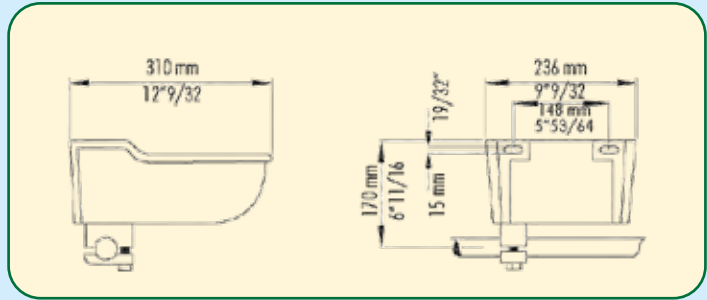
- Schale aus Gusseisen
- Edelstahlabdeckung schützt den Schwimmermechanismus
- Anschluss auf waagrechtes 3/4" Standrohr (Anbohrung) oder mithilfe eines Verlängerungsstücks auf senkrechtes 1/2" Standrohr
- Schwimmer 6,5l/min (bei 3 bar)
- mit Auslassstopfen zur einfachen Reinigung
- L: 30cm, B: 26cm, H: 25cm, 5l Fassungsvermögen



Anschluss, unten




Geschützter Schwimmer
Zulauf 6,5l bei 3 bar



BABYLAC

- Kleinere Schale aus Gusseisen, ideal für Schafe / Ziegen
- Edelstahlabdeckung schützt den Schwimmermechanismus
- Anschluss mittels 1/2" Rohr von links oder rechts
- Schwimmer 5l/min (bei 3 bar)
- mit Auslassstopfen zur einfachen Reinigung
- L: 26cm, B: 25cm, H: 17cm, 2,5l Fassungsvermögen

Tränkehalterung,
In 10cm Schritten
verschiebbar,
H: 50cm
Art.Nr. 313 03 21



MINICUP, Mod. 127K-H

- Gusschale aus Gusseisen, Schwimmerabdeckung aus Edelstahl
- mit Schwimmer
- Heizbar (24V - 40W), Transformator bitte separat bestellen!
bis -15°C frostsicher
- Innenliegender Thermostat schaltet bei 15°C ein.
- 1/2" Wasseranschluss links oder rechts
- Ideal für Kälber, Schafe und Ziegen
- L: 25,5cm, B: 25cm, H: 13,5cm



| Montage- und Benützungsempfehlung | | |
|-----------------------------------|-------------------------|----------------|
| Tiere | Anzahl / Tränke einfach | Höhe |
| Milchkühe | 5 bis 10 | 0,70 bis 0,80m |
| Kälber | 15 | 0,45m |
| Fleischrinder | 10 | 0,70 bis 0,80m |
| Pferde | 5 bis 10 | 1 bis 1,20m |
| Ziegen | 25 | 0,60m |
| Schafe | 25 | 0,50m |

| Schwimmertränken | | | |
|------------------|---------------------------------------------------|--------|--------|
| 313 16 29 | LAC 5, Schwimmertränke | 137,33 | 164,80 |
| 313 16 28 | BABYLAC, Schwimmertränke | 74,25 | 89,10 |
| S100.1275 | MINICUP - Kleintiertränke, heizbar 24V - 40W | 137,75 | 165,30 |
| Option | | | |
| 313 03 21 | Tränkehalterung, verschiebbar für LAC 5 & BABYLAC | 103,75 | 124,50 |
| 313 03 23 | Anschluss-Set für verschiebbare Tränkehalterung | 66,17 | 79,40 |
| S101.1486 | Befestigungsschelle an Säule Ø 76mm | 33,08 | 39,70 |
| S101.1487 | Befestigungsschelle an Säule Ø 102mm | 33,58 | 40,30 |
| 313 03 41 | Schutzrahmen für LAC 5 | 111,92 | 134,30 |

POLYFLEX NC Tränke

- Kunststoffschale aus hochwertigem rotationsgeformtem Polyethylen
- ½" Anschluss, seitlich
- mit Schwimmer
- Reinigungsstopfen aus Gummi Ø 20mm
- in drei verschiedenen Ausführungen:
 - standard: einwandig, ArtNr. 113 01 07
 - verstärkt: doppelwandig, ArtNr. 113 01 09
 - mit Sockel, befüllbar, ArtNr. 113 01 11



Schutzrahmen
für Tränken Polyflex NC
und Autodrink
Art.Nr. 113 03 01



Modell, mit Sockel
• unten offen, dadurch befüllbar
mit Gewicht
Art.Nr. 121 07 11



- LA GEE Schwimmermechanismus 15 L/min
- Ausgestattet mit einer Schwimmersperrvorrichtung
- ½" AG-Wasseranschluss rechts

AUTODRINK Tränke

- Kunststoffschale aus hochwertigem rotationsgeformtem Polyethylen
- ½" Anschluss, oben
- mit Schwimmer
- Reinigungsstopfen aus Gummi Ø 20mm



AUTODRINK mit Rohrventil
Art.Nr. 113 01 01



AUTODRINK mit vertikaler Zunge
Art.Nr. 113 01 05



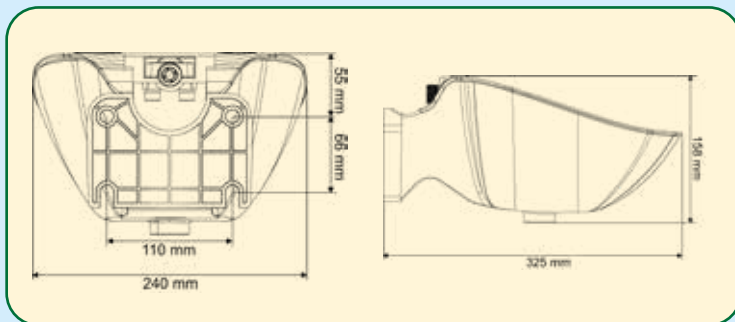
AUTODRINK mit horizontaler Zunge
Art.Nr. 113 01 03

| POLYFLEX | | | |
|-----------|----------------------------------------------------|-------|-------|
| 113 01 01 | AUTODRINK mit Rohrventil | 41,00 | 49,20 |
| 113 01 05 | AUTODRINK mit vertikaler Zunge | 44,25 | 53,10 |
| 113 01 03 | AUTODRINK mit horizontaler Zunge | 41,00 | 49,20 |
| 113 01 07 | POLYFLEX NC, mit Schwimmer | 62,83 | 75,40 |
| 113 01 09 | POLYFLEX NC, mit Schwimmer, verstärkt | 72,00 | 86,40 |
| 113 01 11 | POLYFLEX NC, mit Schwimmer, mit Sockel für Gewicht | 62,67 | 75,20 |
| Option | | | |
| 113 03 01 | Schutzrahmen, feuerverzinkt für AUTODRINK | 58,83 | 70,60 |
| 113 03 02 | Befestigungsschelle AUTODRINK an Säule Ø102 & 76 | 51,42 | 61,70 |
| 113 83 09 | Ersatz-Schwimmer für POLYFLEX NC | 46,92 | 56,30 |
| 113 83 11 | Niederdruckschwimmer für POLYFLEX NC | 44,25 | 53,10 |

| Montage- und Benützungsempfehlung | | |
|-----------------------------------|---------------|-------|
| Tiere | Anzahl Tränke | Höhe |
| Milchkühe | 5 - 10 | 0,80m |
| Kälber | 10 | 0,45m |
| Fleischrinder | 15 | 0,80m |
| Pferde | 10 - 15 | 0,90m |
| Ziegen | 20 | 0,60m |
| Schafe | 20 | 0,50m |

POLYFLEX

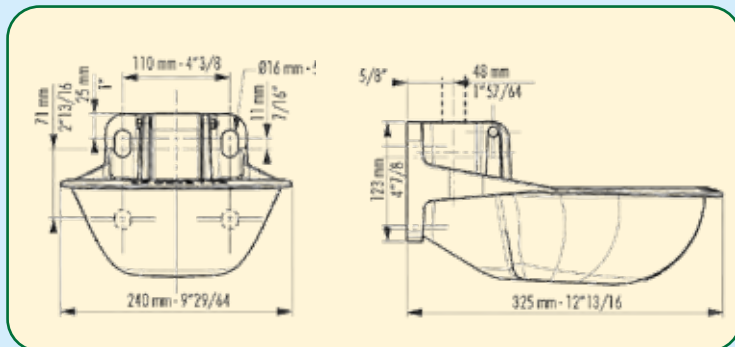
- breite Kunststoffschale aus hochwertigem Polyethylen
- besonders elastisch
- mit drei Drückermodellen (Rohrventil, horizontale und vertikale Zunge, individuell austauschbar)
- mit Wasserzulaufsystem **TECHNIPILOT**, patentiert
- rückseitiger geschützter 1/2" Anschluss
- Wasserzuflussmenge regulierbar
- mit Reinigungsstopfen (22mm) mit Schutzrand gegen ungewolltes Entfernen



Schutzrahmen für POLYFLEX
Art.Nr.: 113 07 37

FORSTAL

- breite Kunststoffschale aus hochwertigem Polyethylen
- besonders stabil
- mit zwei Drückermodellen (Rohrventil, vertikale Zunge)
- rückseitiger geschützter 3/4" T-Anschluss
- Wasserzuflussmenge regulierbar bis 13 l/min (bei 3 bar)



| Montage- und Benützungsempfehlung | | |
|-----------------------------------|-----------------|----------------|
| Tiere | Anzahl / Tränke | Höhe |
| Milchkühe | 5 bis 10 | 0,70 bis 0,80m |
| Kälber | 10 | 0,45m |
| Fleischrinder | 10 | 0,70 bis 0,80m |
| Pferde | 5 bis 10 | 1 bis 1,20m |
| Ziegen | 25 | 0,60m |
| Schafe | 25 | 0,50m |

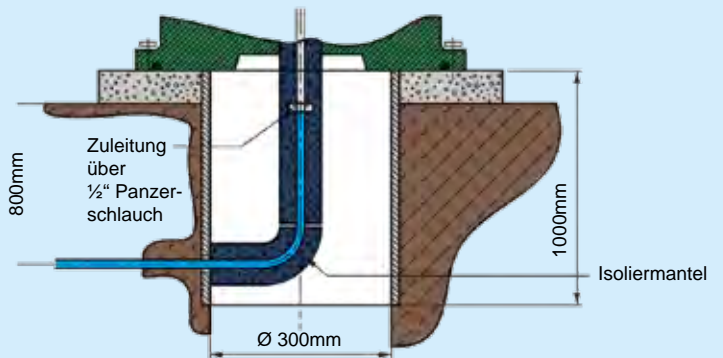
| Kunststofftränken | | | |
|-------------------|-----------------------------------------------|-------|--------|
| 113 01 23 | POLYFLEX, mit Rohrventil | 57,08 | 68,50 |
| 113 01 27 | POLYFLEX, mit horizontaler Zunge | 57,08 | 68,50 |
| 113 01 31 | POLYFLEX, mit vertikaler Zunge | 57,08 | 68,50 |
| 313 30 28 | FORSTAL, mit Rohrventil | 88,00 | 105,60 |
| 313 30 25 | FORSTAL, mit vertikaler Zunge | 77,33 | 92,80 |
| Option | | | |
| 113 07 51 | POLYKREUZ, 1/2" - 3/4" mit 4 Verschlusskappen | 14,58 | 17,50 |
| 113 07 33 | Befestigungsschelle POLYFLEX Säule Ø102 & 76 | 49,25 | 59,10 |
| 113 07 37 | Schutzrahmen für POLYFLEX | 82,50 | 99,00 |
| 113 95 01 | Ersatzmulde, Polyflex | 12,92 | 15,50 |

THERMOLAC Ballentränke

- Ballentränke, isoliert mit Polyurethanschaum (Kunststoff)
- frostsicher bis -30°C bei entsprechender Tieranzahl ohne Strom
- mit einem oder zwei Bällen (gefüllt mit Polyurethan-Schaum) Schale als Option möglich
- Hält das Wasser im Winter bei etwa $3-5^{\circ}\text{C}$; im Sommer bei ca. $10-12^{\circ}\text{C}$
- Hochleistungsschwimmer 34 l/min
- $\frac{1}{2}$ " Anschluss von unten
- einfaches Öffnen ohne Werkzeug möglich
- extra großer Ablauf $\varnothing 100\text{mm}$



Frostsicher bis -30°C



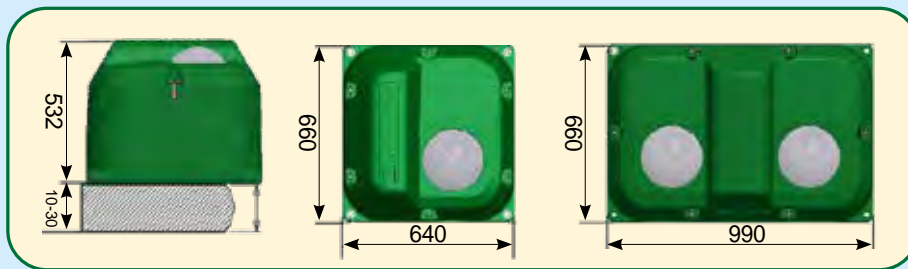
Panzerschlauch als Zuleitung
Inkl. Isoliermantel und Dichtung



Hochleistungsschwimmer
bis 34 l/min, bei 3 bar



Große Auslassöffnung
 $\varnothing 100$, Erleichtert die Reinigung



Niederdruckschwimmer
Optional bei Druck <1 Bar

| THERMOLAC Ballentränke | | | |
|------------------------|------------------------------------|--------|--------|
| 313 16 72 | THERMOLAC, 1 Ball, 40 l | 623,75 | 748,50 |
| 313 16 71 | THERMOLAC, 2 Bälle, 75 l | 833,08 | 999,70 |
| Option | | | |
| 313 16 84 | Niederdruckschwimmer (<1 bar) | 46,33 | 55,60 |
| 313 16 91 | Zusätzlicher Isolierschlauch L: 1m | 17,25 | 20,70 |

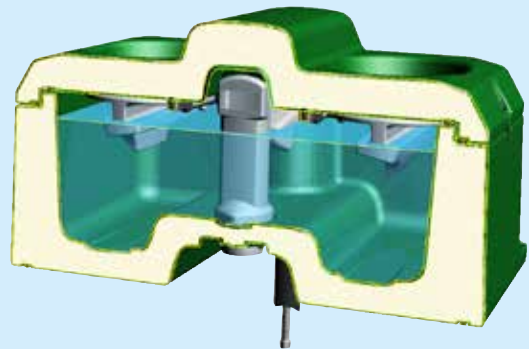
| Montage- und Benützungsempfehlung | | |
|-----------------------------------|------------------------|-------------------------|
| Tiere | Anzahl / Tränke 1 Ball | Anzahl / Tränke 2 Bälle |
| Milchkühe | 20 | 40 |
| Fleischrinder | 25 | 45 |
| Pferde | 20 | 40 |

THERMOLAC PRO mit Klappe

- Tränkeöffnung mit Klappe
- isoliert mit Polyurethanschaum (Kunststoff)
- Extragroße Tränkeöffnung 290x230mm (+32%)
Ideal bei Stier- und Endmast
- frostsicher bis -30°C bei entsprechender Tieranzahl ohne Strom
- mit einem oder zwei Tränkeöffnungen mit Kunststoffklappe
- Hält das Wasser im Winter bei etwa 3-5°C warm;
im Sommer bei ca. 10-12°C kühl
- Hochleistungsschwimmer 34 l/min
- ½" Anschluss von unten
- einfaches Öffnen ohne Werkzeug möglich
- extra großer Ablauf Ø 100mm
- Zusätzlicher Ablauf mittels entfernbarem Überlauf. Kann einfach unter der Tränke kanalisiert werden.




Isolierte Klappe:
Sehr große Tränkeöffnung. Bequemes Trinken für alle Tiergrößen. Tiere drücken Klappe nach unten weg um das Wasser zu erreichen. Isoliert sowohl im Winter vor Frost als auch im Sommer vor hohen Temperaturen.



Deckel mit Scharnieren
einfaches Öffnen

Kanalisierbarer Überlauf:
Zusätzlicher Auslass nach unten. Kann unter der Tränke kanalisiert werden um das Wasser aus dem Stallbereich zu leiten.



Große Auslassöffnung
Ø100, Erleichtert die Reinigung



Hochleistungsschwimmer
bis 34 l/min, bei 3 bar

| THERMOLAC PRO mit Klappe | | | |
|--------------------------|-----------------------------------------|--------|----------|
| 313 16 74 | THERMOLAC PRO mit Klappe, einfach, 40 l | 674,63 | 809,56 |
| 313 16 73 | THERMOLAC PRO mit Klappe, doppelt, 75 l | 896,46 | 1.075,75 |
| Option | | | |
| 313 16 84 | Niederdruckschwimmer (<1 bar) | 46,33 | 55,60 |
| 313 16 91 | Zusätzlicher Isolierschlauch L: 1m | 17,25 | 20,70 |

| Montage- und Benützungsempfehlung | | |
|-----------------------------------|------------------------|-------------------------|
| Tiere | Anzahl / Tränke 1 Ball | Anzahl / Tränke 2 Bälle |
| Milchkühe | 20 | 40 |
| Fleischrinder | 25 | 45 |
| Pferde | 20 | 40 |

POLYTHERME Ballentränke


- Ballentränke aus rotationsgeformtem POLYETHYLEN (Kunststoff), geschäumt
- mit 1 Ball/Schale oder 2 Bällen/Schalen
- frostsicher bis -30°C bei entsprechender Tieranzahl ohne Strom
- Hochleistungsschwimmer 32l/min
- $\frac{1}{2}$ " Anschluss von unten
- Integriertes Reinigungssystem, mit Sperrhebel für eigenen Reinigungsschlauch
- Patentiertes 3-Wege-Öffnungssystem (kein Werkzeug zum Öffnen notwendig)
- extra großer Ablauf $\varnothing 90\text{mm}$



Frostsicher bis -30°C




- LA GEE Schwimmermechanismus 32 l/min
- Ausgestattet mit einer Schwimmersperrvorrichtung
- $\frac{1}{2}$ " AG-Wasseranschluss unten

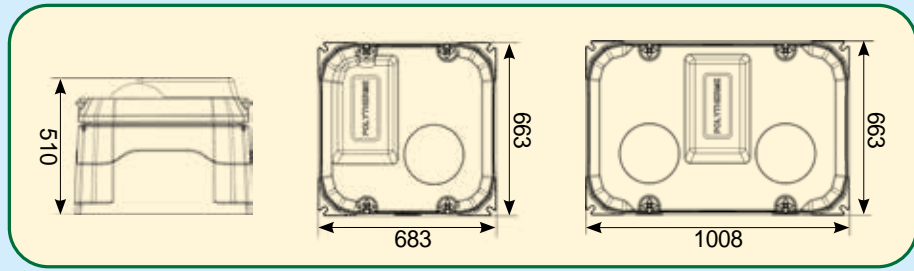


POLYTHERME 1 Ball 40 L
Art.Nr. 113 04 71

Integriertes **Reinigungssystem** für bessere Hygiene



Kann nachträglich zu dem jeweils anderen Modell umgebaut werden.
Ersatzball - Art.Nr. 113 07 71
Ersatzschale - Art.Nr. 113 07 73



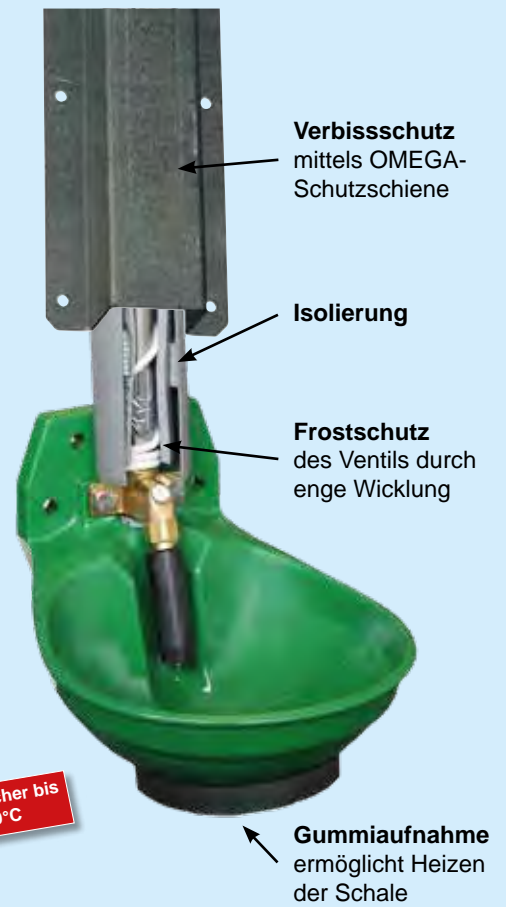
Neues 3-Wege-Verschlussystem:
Deckel kann sowohl nach vorne oder hinten aufgeklappt als auch komplett abgenommen werden.

| Art.Nr. | Typ | Preise in € | |
|--------------------------------|----------------------------------------|-------------|------------|
| | | exkl. MWSt | inkl. MWSt |
| POLYTHERME Ballentränke | | | |
| 113 04 71 | POLYTHERME, 1 Ball, 40 l | 555,08 | 666,10 |
| 113 04 74 | POLYTHERME, 2 Bälle, 75 l | 775,17 | 930,20 |
| 113 04 77 | POLYTHERME, 1 Schale 40 l | 556,08 | 667,30 |
| 113 04 80 | POLYTHERME, 2 Schalen, 75 l | 776,58 | 931,90 |
| Option | | | |
| 113 07 71 | Kunststoffball | 58,25 | 69,90 |
| 113 07 73 | Aluminium-Schale mit Kunststoffadapter | 61,33 | 73,60 |

| Montage- und Benützungsempfehlung | | |
|-----------------------------------|------------------------|-------------------------|
| Tiere | Anzahl / Tränke 1 Ball | Anzahl / Tränke 2 Bälle |
| Milchkühe | 20 | 40 |
| Fleischrinder | 25 | 45 |
| Pferde | 20 | 40 |

Tränke Mod. 12P - HK, heizbar

- Beheizte Kunststofftränke mit Rohrventil
- aus robustem Kunststoff
- Insbesondere für Kälber und Pferde geeignet.
- Beheizung mittels inkludiertem 3m Heizkabel sorgt für Frostsicherheit bis -20°C. Durch Spezialaufnahme mit enger Wicklung an der Unterseite der Schale wird auch ein Einfrieren des Restwassers verhindert. Etwa 2m Restlänge zur Beheizung der Zuleitung.
- Zuleitung muss unbedingt vor Verbiss geschützt werden. Kunststoffleitungen müssen zudem zur besseren Wärmeverteilung mit einem Alu-Klebeband umwickelt werden.
- Anschluss von oben und unten mittels 3/4" - IG
- Zulaufmenge stufenlos verstellbar
- Heizbar (24V, 30W), Transformator bitte separat bestellen



Spezielle Gummiaufnahme unten an der Tränke ermöglicht eine enge Wicklung des Heizkabels und hält damit auch das Restwasser frostfrei.



Tränke Mod. 130P - H, heizbar

- Beheizte Kunststofftränke mit Schwimmerventil
- aus robustem Kunststoff
- Hezelement sorgt für Frostsicherheit im Ventilbereich bis -10°C Integriertes Thermostat schaltet automatisch bei 5°C ein.
- Schwimmerventil für konstanten Wasserstand.
- Anschluss beidseitig möglich mittels 1/2" - AG
- Ablaufstopfen zur einfachen Reinigung
- Heizbar (24V, 20W), Transformator bitte separat bestellen



Preise in €


exkl. MWSt inkl. MWSt

| Art.Nr. | Typ | exkl. MWSt | inkl. MWSt |
|-------------------------------------------|--------------------------------------------------------------------|------------|------------|
| Heizbare Kunststofftränken, Suevia | | | |
| S100.0124 | Heizbare Kunststofftränke Mod. 12P - HK, 24V - 30W | 124,17 | 149,00 |
| S100.1305 | Heizbare Kunststofftränke Mod. 130P - H, 24V - 20W | 185,00 | 222,00 |
| S101.0167 | Befestigungsbügel für Ø48-60, für Mod. 12P - HK, (2 Stk. benötigt) | 6,25 | 7,50 |
| 113 07 91 | OMEGA-Schutzschiene für Wasserleitung 0,70m | 24,83 | 29,80 |
| 472 28 09 | Alu-Klebefolie Rolle 100m | 17,58 | 21,10 |
| 113 08 01 | Transformator für 50 Watt, deutsches Fabrikat | 64,00 | 76,80 |

Aufbauschema zur Installation von
heizbaren Tränken finden Sie auf Seite 136

POLYSPRING, heizbar

- heizbare Tränken mit einem breiten doppelwandigen Becken aus POLYETHYLEN (Kunststoff)
- mit Schwimmer, 15l/min
alternativ auch mit Rohrventil erhältlich
- Mechanismus durch hochwertige robuste Abdeckung aus Gussaluminium geschützt.
Option: Deckel aus Edelstahl, für besonders mineralhaltiges Wasser (Oxidationsgefahr)
- serienmäßig mit Anti-Schwapp-Ring
- LED-Kontrolllampe für Heizbetrieb
- Ablaufstopfen 25 mm mit Ablaufschlauch 50cm für eine einfache und hygienische Reinigung
- einfache Anschlussmöglichkeit von unten über einen flexiblen Panzerschlauch ½"
- Montage auf einer THERMO S oder THERMO M Säule
- auch in nicht heizbarer Ausführung erhältlich



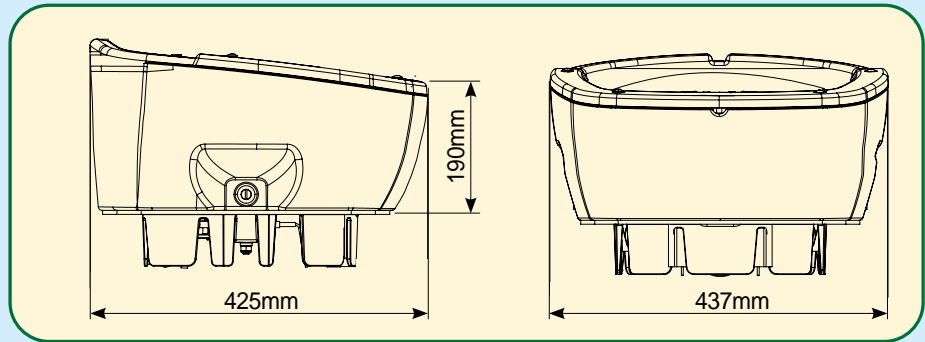
- LA GEE Schwimmermechanismus 15 l/min
- Ausgestattet mit einer Schwimmersperrvorrichtung
- ½" AG-Wasseranschluss unten

Zu-, & Ablauf
mittels
seitlichen
Schraub-
verschlüssen
einfach
zugänglich



**Frostsicher bis
-30°C**

Heizspirale 80W
hält frostsicher
bis -30°C



| Montage- und Benützungsempfehlung | | |
|-----------------------------------|-----------------|----------------|
| Tiere | Anzahl / Tränke | Höhe |
| Milchkühe | 10 | 0,70 bis 0,80m |
| Kälber | 10 | 0,45m |
| Fleischrinder | 15 | 0,70 bis 0,80m |
| Pferde | 10 | 1 bis 1,20m |
| Ziegen | 25 | 0,60m |
| Schafe | 25 | 0,50m |

| POLYSPRING, heizbar | | | |
|-------------------------------------------------------------------------------------|-------------------------------------------------------------------------------------|--------|--------|
| 113 05 56 | POLYSPRING, heizbar, mit Schwimmer, 24V - 80W | 264,25 | 317,10 |
| 113 05 58 | POLYSPRING, heizbar, mit Schwimmer, 24V - 80W mit Schwimmer-Abdeckung aus Edelstahl | 289,92 | 347,90 |
| 113 05 44 | POLYSPRING, heizbar, mit Rohrventil, 24V - 80W | 291,50 | 349,80 |
| 113 08 03 | Transformator für 100 Watt | 88,25 | 105,90 |
| 113 08 06 | Transformator für 250 Watt | 115,92 | 139,10 |
| 113 08 07 | Transformator für 400 Watt | 156,75 | 188,10 |
| 113 07 87 | Außen-Thermostat 220 V | 96,50 | 115,80 |
| Aufbauschema zur Installation von heizbaren Tränken finden Sie auf Seite 136 | | | |

THERMO - Säule für POLYSPRING

- Thermosäulen aus POLYETHYLEN (Kunststoff), doppelwandig, geschäumt
- zur Montage der POLYSPRING-Tränken
- innenverlegter Abflussschlauch mit 2 Ablauföffnungen
- erhältlich in 4 verschiedenen Ausführungen:
- S400: Höhe 44 cm für kleine Tiere
- S600: Höhe 60 cm für größere Tiere
- M600: Höhe 60 cm, zur Wandmontage oder an Abtrennungen
- S1000: Höhe 60/44 cm je nach Einbauweise
- POLYRAISE 250: kann als Platzhalter beim Einbetonieren verwendet oder zur Erhöhung der M600



Schutzrahmen für THERMOSÄULE S600 & S400



POLYRAISE 250 als Erhöhung oder Platzhalter beim Einbetonieren



Abflussöffnung mit innenverlegtem Abflussschlauch



Frostsicher bis -30°C

Die THERMO S 1000-Säule nützt mit seinem geothermischen Konzept die natürliche Wärme des Bodens



THERMO S 1000



THERMOSÄULE M 600

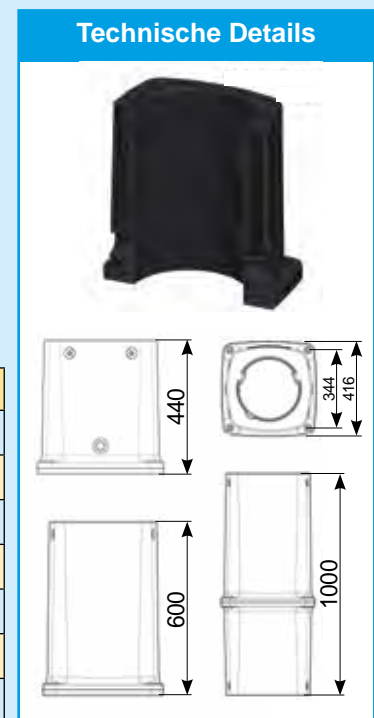


Tränkeüberbrückung Art.Nr.: 115 21 85

Kann auch zwischen zwei Boxen montiert werden

Preise in €
exkl. MWSt inkl. MWSt

| THERMO - Säulen | | | |
|-----------------|------------------------------------------|------------|------------|
| Art.Nr. | Typ | exkl. MWSt | inkl. MWSt |
| 113 05 69 | THERMO-Säule S 400 | 110,50 | 132,60 |
| 113 05 67 | THERMO-Säule S 600 | 132,67 | 159,20 |
| 113 05 65 | THERMO-Säule S 1000 | 185,67 | 222,80 |
| 113 05 61 | THERMO-Säule M 600 | 152,75 | 183,30 |
| 113 05 63 | POLYRAISE 250 | 73,00 | 87,60 |
| 113 05 71 | Schutzrahmen für THERMOSÄULE S600 & S400 | 109,17 | 131,00 |
| 115 21 85 | Tränkeüberbrückung L: 0,41m - 0,60m | 40,08 | 48,10 |



LAKCHO, heizbar

- heizbare Tränken mit einem breiten Becken aus POLYETHYLEN (Kunststoff)
- mit Schwimmer, 10l/min (bei 3 bar)
- Mechanismus durch hochwertige, robuste Abdeckung aus Edelstahl geschützt.
- Verbisschutz, vorne, aus Edelstahl
- LED-Kontrolllampe für Heizbetrieb
- Ablaufstopfen für eine einfache und hygienische Reinigung
- einfache Anschlussmöglichkeit von unten über einen flexiblen Panzerschlauch ½“
- Montage auf einer PE-Säule (H: 400mm o. 600mm) oder Betonsäule.
- Heizbar (24V, 80W), Transformator bitte separat bestellen
- Abmessungen: Ø: 39cm, H: 35cm



STALCHO, heizbar

- heizbare Tränken mit einem breiten Becken aus POLYETHYLEN (Kunststoff)
- mit Edelstahlzunge, 13l/min (bei 3 bar)
- Verbisschutz, vorne, aus Edelstahl
- LED-Kontrolllampe für Heizbetrieb
- Ablaufstopfen für eine einfache und hygienische Reinigung
- einfache Anschlussmöglichkeit von unten über einen flexiblen Panzerschlauch ½“
- Montage auf einer PE-Säule (H: 400mm o. 600mm) oder Betonsäule.
- Heizbar (24V, 80W), Transformator bitte separat bestellen
- Abmessungen: Ø: 39cm, H: 35cm



Polyethylen - Säule
mit PU-Schaum gefüllt



Heizspirale 80W
hält frostsicher bis -30°C



Ablaufstopfen
ermöglicht einfache
Reinigung



Preise in €

exkl. MWSt inkl. MWSt

| Art.Nr. | Typ | Beheizte Tränken | |
|-----------|------------------------------------------------|------------------|--------|
| 313 16 33 | LAKCHO, 80W | 322,58 | 387,10 |
| 313 16 35 | STALCHO, 80W | 318,00 | 381,60 |
| 313 16 41 | PE-Säule für LAKCHO, STALCHO, BIGCHO, H: 400mm | 124,25 | 149,10 |
| 313 16 43 | PE-Säule für LAKCHO, STALCHO, BIGCHO, H: 600mm | 148,17 | 177,80 |
| 113 08 03 | Transformator für 100 Watt | 88,25 | 105,90 |
| 113 08 06 | Transformator für 250 Watt | 115,92 | 139,10 |
| 113 08 07 | Transformator für 400 Watt | 156,75 | 188,10 |
| 113 07 87 | Außen-Thermostat 220 V | 96,50 | 115,80 |

BIGCHO, heizbar

- heizbare Tränken mit einem breiten Becken aus Edelstahl
- mit Schwimmer, 8l/min (bei 3 bar)
- Mechanismus durch hochwertige, robuste Abdeckung aus Edelstahl geschützt.
- Anti-Schwapp-Ring aus Aluminium
- Außenschale aus doppelwandigem Polyethylen isoliert zusätzlich
- LED-Kontrolllampe für Heizbetrieb
- Ablaufstopfen für eine einfache und hygienische Reinigung
- einfache Anschlussmöglichkeit von unten über einen flexiblen Panzerschlauch ½“
- Montage auf einer PE-Säule (H: 400mm o. 600mm).
- Heizbar (24V, 80W), Transformator bitte separat bestellen



NORMANDY

- ideal zur Wandmontage, Option: heizbar mittels Heizelement
- mit Schwimmer, 8l/min (bei 3 bar)
- Mechanismus durch hochwertige, robuste Abdeckung aus Edelstahl geschützt.
- Verbisschutz aus Edelstahl
- Rotationsgeformte Säule aus Polyethylen isoliert zusätzlich
- Große Zugangsklappe ermöglicht einfachen Wasser- und Stromanschluss
- Ablaufstopfen für eine einfache und hygienische Reinigung
- einfache Anschlussmöglichkeit von oben oder unten über einen flexiblen Panzerschlauch ¾“
- Montage auf einer PE-Säule (H: 560mm) oder halben PE-Säule (H: 280mm)
- Heizbar (24V, 80W), Transformator bitte separat bestellen



Optional mit Heizelement 80W
Frostschutz bis -20°C



PE-Säule für NORMANDY
H: 560mm
Kann mittig geteilt und für 2 Tränken verwendet werden.

Preise in €

exkl. MWSt inkl. MWSt

| Art.Nr. | Typ | exkl. MWSt | inkl. MWSt |
|-------------------------|-------------------------------------------------------------|------------|------------|
| Beheizte Tränken | | | |
| 313 16 31 | BIGCHO, 80W | 416,17 | 499,40 |
| 313 16 41 | PE-Säule für LAKCHO, STALCHO, BIGCHO, H: 400mm | 124,25 | 149,10 |
| 313 16 43 | PE-Säule für LAKCHO, STALCHO, BIGCHO, H: 600mm | 148,17 | 177,80 |
| 313 16 37 | NORMANDY, unbeheizt | 399,92 | 479,90 |
| 313 16 38 | NORMANDY, heizbar, 24V - 80W | 463,67 | 556,40 |
| 313 16 47 | PE-Säule für NORMANDY, H: 560mm (kann auch halbiert werden) | 139,42 | 167,30 |
| 113 08 03 | Transformator für 100 Watt | 88,25 | 105,90 |
| 113 08 06 | Transformator für 250 Watt | 115,92 | 139,10 |
| 113 08 07 | Transformator für 400 Watt | 156,75 | 188,10 |
| 113 07 87 | Außen-Thermostat 220 V | 96,50 | 115,80 |

Heizbares Tränkebecken, Modell 41A

- heizbares Tränkebecken aus emailliertem Gusseisen
- sehr robust
- Zungenventil aus Metall, 15 l/min
- Langsames schließen des Ventils verhindert Druckschläge in der Wasserleitung
- Anpassen des Wasserdurchflusses an den Wasserdruck durch einsetzen verschiedener mitgelieferter Düsen. (bis max. 6 bar)
- einfache Anschlussmöglichkeit von unten ½"
- Montage auf einer PE-Säule (400mm, 600mm oder 800mm).
- Heizbar (24V, 80W), Transformator bitte separat bestellen

Art.Nr.: S100 0041



Heizbares Tränkebecken, Modell 43A

- heizbares Tränkebecken aus emailliertem Gusseisen
- sehr robust
- Ideal für Schweine
- Schwimmerventil, bis 5 l/min
- Schwimmer durch Metallabdeckung geschützt
- Einfaches Einstellen der max. Füllhöhe des Beckens
- Anschlussmöglichkeit von unten ½"
- Montage auf einer PE-Säule (400mm, 600mm oder 800mm).
- Heizbar (24V, 80W), Transformator bitte separat bestellen

Art.Nr.: S100 0043



Thermosäule

- Thermosäule aus Polyethylen, doppelwandig und isoliert
- zur Montage der heizbaren Tränkebecken 41A und 43A
- In drei Höhen:
 - 400mm: für Schafe, Ziegen, Schweine...
Art.Nr. S101 0344
 - 600mm: für Rinder
Art.Nr. S101 0346
 - 800mm: für Pferde
Art.Nr. S101 0348



Thermosäule
H: 400mm



Thermosäule
H: 600mm



Thermosäule
H: 800mm

Preise in €

| Art.Nr. | Typ | exkl. MWSt | inkl. MWSt |
|-----------------------------------------------------------------------------------------|------------------------------|------------|------------|
| Frostsichere Tränken | | | |
| S100.0041 | Heizbare Tränke, Mod. 41A | 295,75 | 354,90 |
| S100.0043 | Heizbare Tränke, Mod. 43A | 307,67 | 369,20 |
| Zubehör | | | |
| S101.0344 | Thermosäule, H: 400mm | 129,17 | 155,00 |
| S101.0346 | Thermosäule, H: 600mm | 153,33 | 184,00 |
| S101.0348 | Thermosäule, H: 800mm | 192,50 | 231,00 |
| S102.1070 | Ersatzschwimmer für Mod. 43A | 46,67 | 56,00 |
| Aufbauschema zur Installation von heizbaren Tränken finden Sie auf Seite 136 | | | |

Heizbares Tränkebecken, Modell 46

- Becken aus emailliertem Gusseisen
- sehr robust
- Rohrventil mit Anschluss aus Messing oder Edelstahl
Anschluss von oben mit 3/4" IG oder unten mit 3/4" AG
- Heizelement (24V, 80W) für Tier nicht zugänglich zwischen Tränkeschale und Außenschale.
- Frostsicher bis -15°C. Kein Gefrieren des Restwassers
Option: Ventil-Heizung 5W, Frostsicher bis -35°C
- Zur Anbringung an Wand oder Säule



Messing - Art.Nr.: **S100 1463**

Edelstahl - Art.Nr.: **S100 1469**



Ringleitungs-anschluss-Set
von oben kommend
Art.Nr. **S103 3005**

Ringleitungs-anschluss-Set
von unten kommend
Art.Nr. **S103 3006**



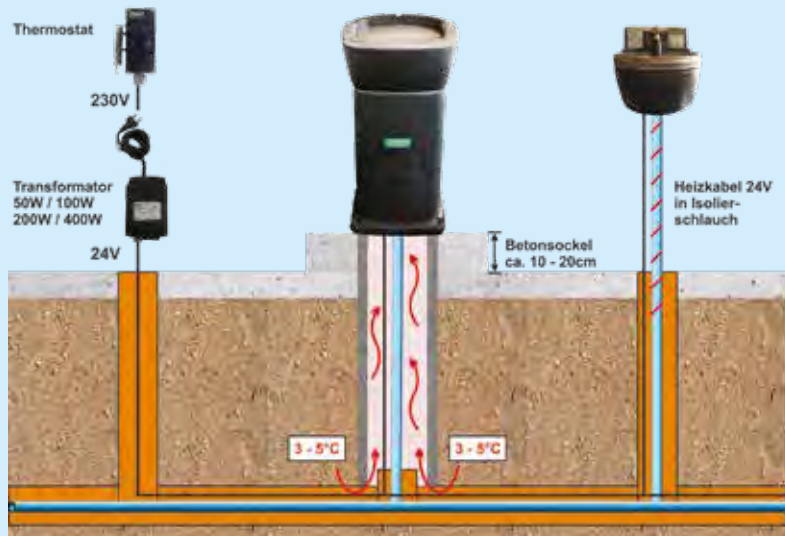
Befestigungsschellen
für Säulen Ø60-Ø76
2 Stk. benötigt
Art.Nr. **S101 0180**



Ventil-Heizung 5W
zum Mitschrauben am Ventil
Art.Nr. **S101 1405**



| Montage- und Benützungsempfehlung | | |
|-----------------------------------|-----------------|------------|
| Tiere | Anzahl / Tränke | Höhe |
| Milchkühe | 10 | 0,7 - 0,8m |
| Kälber | 10 | 0,45m |
| Fleischrinder | 15 | 0,7 - 0,8m |
| Pferde | 10 | 1,0 - 1,2m |
| Ziegen | 25 | 0,60m |
| Schafe | 25 | 0,50m |



Preise in €

exkl. MWSt inkl. MWSt


| Art.Nr. | Typ | exkl. MWSt | inkl. MWSt |
|-------------------------------------------------------------------------------------|------------------------------------------------------------|------------|------------|
| Frostsichere Tränken | | | |
| S100.1469 | Modell 46, heizbar 24V - 80 W, mit Edelstahlventil, Suevia | 215,58 | 258,70 |
| S100.1463 | Modell 46, heizbar 24V - 80 W, mit Messingventil, Suevia | 200,42 | 240,50 |
| Zubehör für Mod. 46 | | | |
| S101.0180 | Befestigungsbügel für Säule Ø60 - Ø76 (2 Stk. benötigt) | 18,42 | 22,10 |
| S101.1405 | Ventil-Heizung, 5W | 97,50 | 117,00 |
| S103.3005 | Ringleitungsanschluss-Set, von oben | 46,50 | 55,80 |
| S103.3006 | Ringleitungsanschluss-Set, von unten | 29,58 | 35,50 |
| Aufbauschema zur Installation von heizbaren Tränken finden Sie auf Seite 136 | | | |

RESINOX, heizbar

- Kunststofftränke mit Edelstahlschale, Ideale Verwendung bei Pferden
- Robustes Edelstahlventil
- Die Edelstahlschale der Resinox Tränke ist mit einer Anti-Schwappkantung ausgestattet. Gleichzeitig ist sie durch den Abflusstopfen einfach zu reinigen und gewährleistet somit eine ausgezeichnete Wasserqualität.
- Die äußere Kunststoffmulde ist UV-, Frost- und fäulnisbeständig und sehr stabil ausgeführt.
- Durch die isolierende Wirkung des Kunststoffes ist der Wärmeverlust, und damit Stromverbrauch im Vergleich zu Gusseisentränken stark vermindert.
- Anschluss oben und unten mit 3/4" IG möglich Vier Bohrungen zur einfachen Wandmontage
- Fassungsvermögen: 5,6l
- Heizbar (24V, 50W), Transformator bitte separat bestellen



Schelle, feuerverzinkt zur Befestigung an Säule Ø102
Art.Nr. 113 07 36



Schutzrahmen für RESINOX
Art.Nr.: 113 07 38

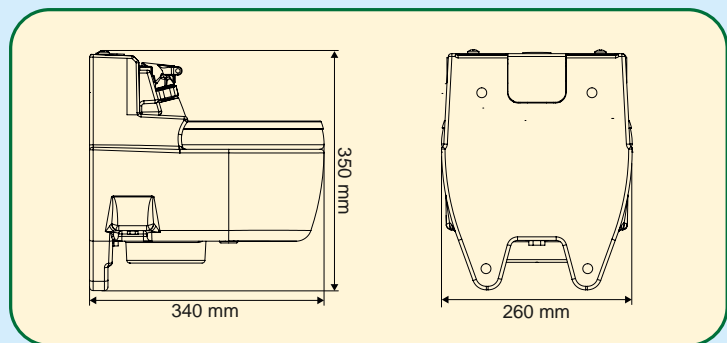


Unter der Edelstahlschale befindet sich die Heizspirale.



Frostsicher bis -25°C

| Montage- und Benützungsempfehlung | | |
|-----------------------------------|-----------------|------------|
| Tiere | Anzahl / Tränke | Höhe |
| Milchkühe | 10 | 0,7 - 0,8m |
| Kälber | 10 | 0,45m |
| Fleischrinder | 15 | 0,7 - 0,8m |
| Pferde | 10 | 1,0 - 1,2m |
| Ziegen | 25 | 0,60m |
| Schafe | 25 | 0,50m |



Preise in €

exkl. MWSt inkl. MWSt

| Art.Nr. | Typ | exkl. MWSt | inkl. MWSt |
|-------------------------------------------------------------------------------------|-------------------------------------------------|------------|------------|
| Frostsichere Tränken | | | |
| 113 01 36 | Resinox TC, Blau-grau, heizbar 50 W, 24V | 271,17 | 325,40 |
| Option | | | |
| 113 07 36 | Befestigungsschelle Resinox an Säule Ø102 & Ø76 | 56,42 | 67,70 |
| 113 07 38 | Schutzrahmen für Resinox-Tränke, feuerverzinkt | 110,75 | 132,90 |
| Aufbauschema zur Installation von heizbaren Tränken finden Sie auf Seite 136 | | | |

Frostsichere Tränke F130 EL, heizbar

- Emaillierte Gusseisen-Tränke mit Edelstahlschale
- Die Edelstahlschale F130 ist durch den Abflusstopfen einfach zu reinigen und gewährleistet somit eine ausgezeichnete Wasserqualität.
- Die Außenschale aus emailliertem Gusseisen besticht durch höchste Stabilität und Langlebigkeit
- Zwischen emaillierter Gusseisenschale und Edelstahlschale befindet sich eine 80W - Heizspirale. Diese heizt sowohl das Becken, als auch das Ventil und hält es somit frostfrei.
- Rohrventil mit Strahlbrecher für spritzfreien Zufluss
- Mit Zuflusseinstellung, welche auch ein komplettes Abstellen des Zuflusses ermöglicht, ohne die Wasserzufuhr zentral reduzieren zu müssen. Bietet die Möglichkeit des Reinigens der gesamten Tränke. Vier Bohrungen zur einfachen Wandmontage
- Heizbar (24V, 80W), Transformator bitte separat bestellen

Extrem robust!



Befestigungsschelle
für Tränke F130 EL
an Säule Ø102
Art.Nr.: 313 03 31



• Wasserzuflussmenge regulierbar von 0 bis 18 l/min bei 3 bar Druck

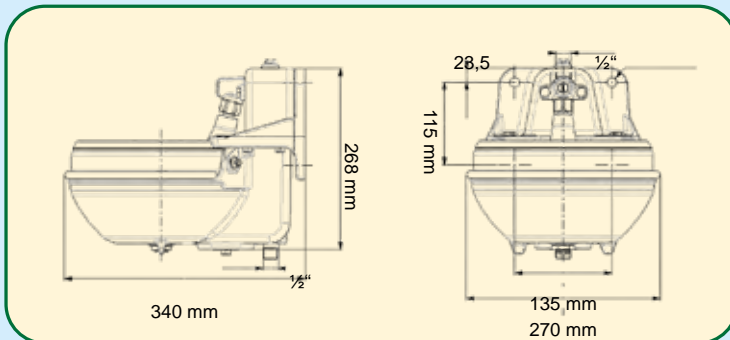
Befestigungsbügel
für Tränke F130 EL
an Säule Ø76 und Ø60
Art.Nr.: 313 03 35



Schutzrahmen für
Tränke F130 EL
an Säule Ø102
Art.Nr.: 313 03 43



Heizspirale wärmt sowohl das Becken als auch das Ventil



Preise in €

exkl. MWSt inkl. MWSt

| Art.Nr. | Typ | exkl. MWSt | inkl. MWSt |
|-------------------------------------------------|------------------------------------------------------|------------|------------|
| Heizbare Edelstahltränke F130, LaBuvette | | | |
| 313 01 01 | Edelstahltränke F130 EL, heizbar 80W, 24V | 321,58 | 385,90 |
| 313 03 35 | Befestigungsbügel für F130 EL, Säule Ø 60mm / Ø 76mm | 49,75 | 59,70 |
| 313 03 31 | Befestigungsschelle für F130 EL, Säule Ø 102mm | 57,50 | 69,00 |
| 313 03 43 | Schutzrahmen für F130 EL, heizbar; feuerverzinkt | 93,58 | 112,30 |

Aufbauschema zur Installation von heizbaren Tränken finden Sie auf Seite 136

POLYSTALL, heizbar

- Tränke aus Edelstahl zur Wandmontage, mit Schwimmerventil
- Mit Deckel aus doppelwandigem Polyethylen erhältlich. Schützt vor Verschmutzungen, erhöht Frostsicherheit
- Isoliert die Tränke bei geringen Minusgraden
- Optionale Heizspirale für Frostschutz bis zu -20 °C
- Polyethylen bzw. Edelstahl erleichtert die Reinigung
- Nach innen gekanteter Rand verringert Wasserverschwendung und verbessert die Stallhygiene
- Ablaufstopfen erleichtert die Reinigung
- Anschluss beidseitig möglich mittels 1/2" - AG
- 32 l/min Schwimmerventil (bei 3 bar)
- Zwei Modelle: einfach oder doppelt



Schutz gegen Verschmutzung



Isoliert gegen Frost



Einfache Reinigung

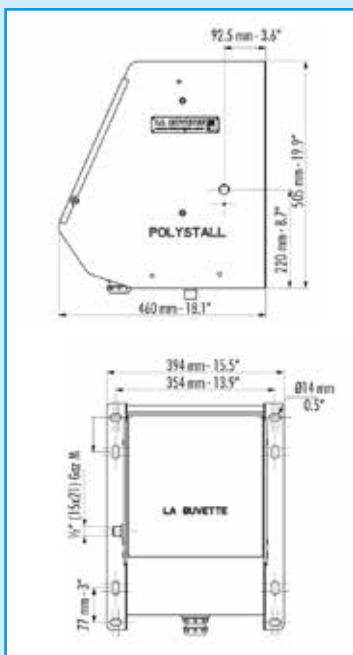


POLYSTALL, einfach
mit Schutzklappe
Art.Nr.: 313 16 09

Optional:
80W - Heizelement
Art.Nr.: 313 03 33



POLYSTALL, doppelt
Tränkezug von zwei Seiten
Art.Nr.: 313 16 08



Montage- und Benützungsempfehlung

| Tiere | Anzahl Tränke | Höhe |
|---------------|---------------|------------|
| Milchkühe | 10 | 0,7 - 0,8m |
| Kälber | 10 | 0,45m |
| Fleischrinder | 15 | 0,7 - 0,8m |



Befestigungsschiene
zur seitlichen Anbringung
Art.Nr.: 313 03 72



Ablaufstopfen
zur einfachen Reinigung



Schwimmerventil
bis zu 32 l / min

| Heizbare Edelstahltränke POLYSTALL | | | |
|------------------------------------------------------------------------------|-------------------------------------------------|--------|----------|
| 313 16 07 | POLYSTALL, einfach | 463,33 | 556,00 |
| 313 16 09 | POLYSTALL, einfach, mit Schutzklappe | 534,17 | 641,00 |
| 313 16 08 | POLYSTALL, doppelt | 810,00 | 972,00 |
| 313 16 10 | POLYSTALL, doppelt, mit Schutzklappe | 882,50 | 1.059,00 |
| Option | | | |
| 313 03 33 | Heizelement für POLYSTALL: 24V, 80W, bis -20 °C | 78,83 | 94,60 |
| 313 03 34 | Ringleitungs-Anschlussset für Polystall | 74,25 | 89,10 |
| 313 03 72 | Befestigungsschiene zur seitlichen Anbringung | 146,50 | 175,80 |
| Aufbauschema zur Installation von heizbaren Tränken finden Sie auf Seite 136 | | | |

EASYSTALL Trogtränken, heizbar

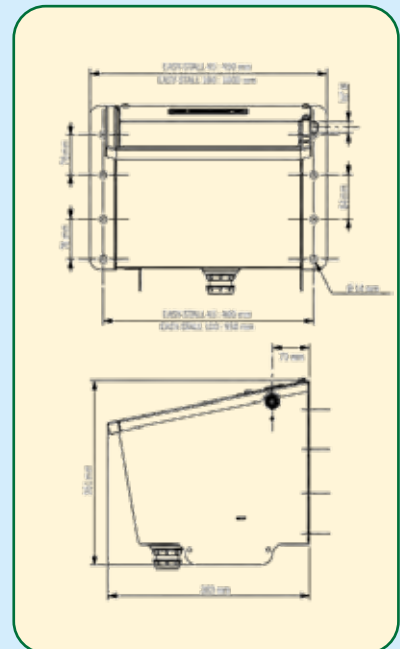
- Trogtränke aus Edelstahl zur Wandmontage, mit Schwimmerventil
- Aus Lebensmittelechtem Edelstahl für einfache Reinigung und Pflege. Ablaufstopfen ermöglicht problemloses Ablassen. Modell 100 mit speziellem Schnellablaufsystem.
- Fassungsvermögen von 25 bzw. 60 Litern und Hochleistungsschwimmer mit bis zu 32 l/min Zulauf für 10 bzw. 20 Milchkühe
- Acht Bohrungen für einfache Montage. Auch mittels Bügelschrauben an Abtrennungen.
- Optionale Heizspirale für Frostschutz bis zu -20 °C
- Anschluss von rechts mittels 1/2" - AG
- 32 l/min Schwimmerventil (bei 3 bar)
- Zwei Modelle: Modell 45 (25l) oder Modell 100 (60l)



Schwimmer (32 l/min) mit 1/2" AG Anschluss
geschützt durch Edelstahlabdeckung



Schnellablaufsystem
bei Modell EASYSTALL 100



Option: Heielement 80W
frostfrei bis -20°C
Art.Nr.: 313 03 33



Frostsicher bis -20°C



| Montage- und Benützungsempfehlung | | |
|-----------------------------------|---------------|------------|
| Tiere | Anzahl Tränke | Höhe |
| Milchkühe | 10 | 0,7 - 0,8m |
| Kälber | 10 | 0,45m |
| Fleischrinder | 15 | 0,7 - 0,8m |

| Heizbare Edelstahltränke EASYSTALL | | | |
|-------------------------------------------------------------------------------------|-------------------------------------------------|--------|--------|
| 313 16 12 | EASYSTALL 45 Trogtränke, 25l | 477,75 | 573,30 |
| 313 16 14 | EASYSTALL 100 Trogtränke, 60l | 595,83 | 715,00 |
| Option | | | |
| 313 03 33 | Heizelement für EASYSTALL: 24V, 80W, bis -20 °C | 78,83 | 94,60 |
| 313 03 45 | Schutzbügel für EASYSTALL 45, verzinkt | 79,75 | 95,70 |
| 313 03 47 | Schutzbügel für EASYSTALL 100, verzinkt | 144,00 | 172,80 |
| Aufbauschema zur Installation von heizbaren Tränken finden Sie auf Seite 136 | | | |

POLYCLEAN

- Doppelte Schwimmertränke aus Polyethylen
- komplett aus Polyethylen, erhöht Frostsicherheit
- 42 l/min Schwimmerventil (bei 3 bar)
- PE-Abdeckung schützt den Schwimmer vor den Tieren und isoliert das Schwimmerventil
- ¾" Anschluss über Edelstahlschlauch von unten
- 90mm Ablauföffnung zur schnellen Entleerung
- Auch ohne Heizelement bis -5°C frostsicher
- B: 1,06 m, B: 0,66 m, H: 0,66 m

Modell Heizbar 160W - 24V

- 2x 80W (=160W) Heizspirale
- Option: Außen-Thermostat

Modell Heizbar 372W - 24V

- 2x 180W (=360W) Heizspirale
- 12W Heizsonde für den Wasserzulauf
- Thermostat (in Tränke inkludiert)




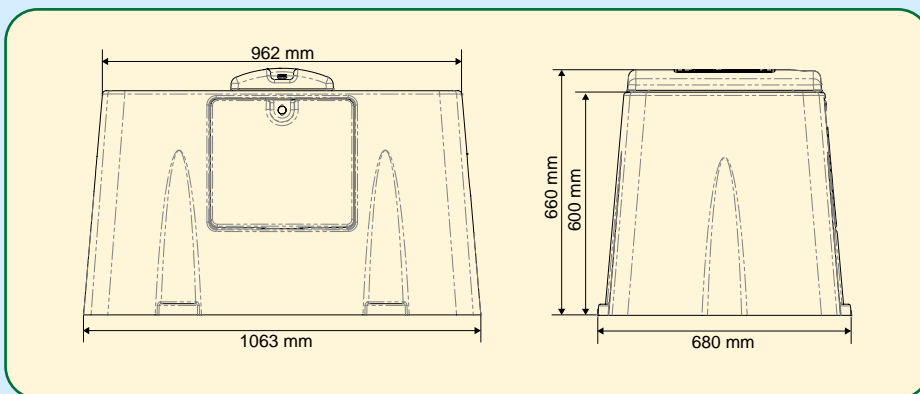
Große Ablauföffnung (90mm)
Ermöglicht einfaches Reinigen und durch bessere Hygiene.



Seitlicher Zugang zu Heizung ist ohne Werkzeug zu öffnen. Einfache Wartung.



Heizspirale 24V unter dem Polyethylen-Becken für perfekte Frostsicherheit



Heizsonde 24V - 12W bei Mod. 372 inkludiert

| Heizbare Schwimmertränke POLYCLEAN | | | |
|---------------------------------------------------------------------------------|-----------------------------------|--------|----------|
| 113 05 25 | POLYCLEAN, unbeheizt | 855,25 | 1.026,30 |
| 113 05 27 | POLYCLEAN 160, heizbar 24V - 160W | 958,82 | 1.150,58 |
| 113 05 29 | POLYCLEAN 372, heizbar 24V - 372W | 977,42 | 1.172,90 |
| Option | | | |
| 113 08 06 | Transformator für 250 Watt | 115,92 | 139,10 |
| 113 08 07 | Transformator für 400 Watt | 156,75 | 188,10 |
| 113 07 87 | Außen-Thermostat 220 V | 96,50 | 115,80 |
| Aufbauschema zur Installation von heizbaren Tränken finden Sie auf Seite 136 | | | |

MICHIGAN

- Doppelte Schwimmertränke mit Edelstahltrög.
- Sockel aus Polyethylen, erhöht Frostsicherheit
- 72 l/min Schwimmerventil (bei 3 bar)
- PE-Abdeckung schützt Schwimmer vor den Tieren
- ¾" Anschlussstück mit zwei Eingängen, ermöglicht Verwendung in Ringleitungssystemen
- Schnellablasssystem: Spezielles Ablaufsystem ohne Werkzeug bedienbar
- Auch ohne Heizelement bis -5°C frostsicher
- Option: Heizelement 175W - 24V
- L: 1,10 m, B: 0,60 m, H: 0,75 m



Ablaufventil - Schnellverschluss
einfach ohne Werkzeug zu öffnen



Zuleitung über ¾" Anschluss
Zweiter Zugang zu Verwendung mit Ringleitungssystemen




Option: 175 W Heizelement
unten auf die Wanne geklebt, wärmt gesamten Grundteil



Perfekte Tränke zur Montage
zwischen zwei Boxen

BAIKAL

- Große Schwimmer-Trogtränke mit Edelstahltrög.
- Großes Wasservolumen (110l)
- 72 l/min Schwimmerventil (bei 3 bar)
- Sockel aus Polyethylen, erhöht Frostsicherheit
- PE-Abdeckung schützt Schwimmer vor den Tieren
- ¾" Anschlussstück mit zwei Eingängen, ermöglicht Verwendung in Ringleitungssystemen
- Schnellablasssystem: Spezielles Ablaufsystem ohne Werkzeug bedienbar
- Auch ohne Heizelement bis -5°C frostsicher
- Option: Heizelement (2x175W) 350W - 24V
- L: 2,34 m, B: 0,60 m, H: 0,73 m



Zuleitung über ¾" Anschluss
mit Hochleistungsschwimmer



Option: 350 W Heizelement
wird unten auf die Wanne geklebt



Seitliche Klappe ermöglicht einfachen Zugang zu Ablauf

| Montage- und Benützungsempfehlung | |
|-----------------------------------|----------------|
| Tiere | Tiere / Tränke |
| Milchkühe | 30 |
| Fleischrinder | 40 |
| Pferde | 40 |

| Tränken | | | |
|-----------|-------------------------------------|----------|----------|
| 313 17 01 | MICHIGAN | 982,50 | 1.179,00 |
| 313 17 05 | MICHIGAN Frostschutzset, 24V - 175W | 96,17 | 115,40 |
| 313 24 20 | BAIKAL - Trogtränke | 1.493,50 | 1.792,20 |
| 313 24 26 | BAIKAL Frostschutzset, 24V - 350W | 178,50 | 214,20 |

Edelstahltränke Modell GV, heizbar

Tränke aus Edelstahl mit großem Ablassventil


- Serienmäßig zur Wandmontage
- Option: 2 Stk. Füße, verzinkt; ArtNr.: 851 13 23
- Nach innen gekanteter Rand verringert Wasserverschwendung und verbessert die Stallhygiene
- Spezielles 100mm - Ablasssystem ermöglicht einfaches Entleeren ohne Werkzeug
- Vier Modelle: 571 / 661 / 1121 / 1441

Modell GV110:

- 1/2" - Winkelanschluss von unten
- 32 l/min Schwimmerventil (bei 3 bar)
- Besonders schmal: Lässt sich auch statt einem Liegeboxplatz installieren

Modell GV150 / GV230 / GV 300:

- 3/4" - T - Anschluss (ermöglicht Ringleitungsanschluss)
- 72 l/min Schwimmerventil (bei 3 bar)
- PE - Verkleidung schützt Wasseranschluss vor den Tieren und Kälte
- Option: Einbau von zusätzlichem Niederdruckschwimmer
- Option: Heizelement schützt die Tränke vor Frost bis -20 °C



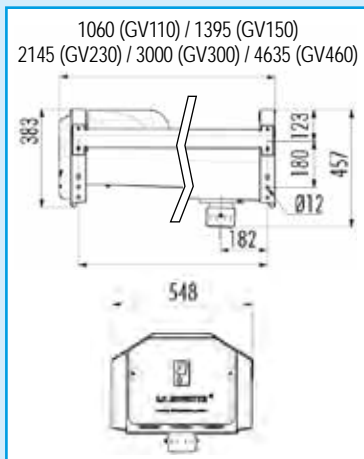
Edelstahltränke GV230

Art.Nr.: 313 24 10

Optional:

350W - Heizelement

Art.Nr.: 313 03 94



Schwimmerventil

72 l/min (ab GV150) bzw. 32 l/min (GV110)

Schnellablasssystem

Ohne Werkzeug zu öffnen und schließen. Wird an der Unterseite mit einer einzigen Handbewegung geöffnet und geschlossen. (auch bei Frost). Kann kanalisiert werden.



Edelstahltränke GV110

Art.Nr.: 313 24 12

+ 2 VE Füße, feuerverzinkt

Art.Nr.: 851 13 23


| Tiere | Anzahl Tränke | Höhe |
|---------------|---------------|------------|
| Milchkühe | - | 0,7 - 0,8m |
| Fleischrinder | - | 0,6 - 0,7m |

| Edelstahltränke | | | |
|-----------------|-----------------------------------------------------------|----------|----------|
| 313 24 12 | Edelstahltränke GV110, L: 105cm, 57l | 754,17 | 905,00 |
| 313 24 09 | Edelstahltränke GV150, L: 140cm, 66l | 869,50 | 1.043,40 |
| 313 24 10 | Edelstahltränke GV230, L: 215cm, 112l | 1.066,00 | 1.279,20 |
| 313 24 11 | Edelstahltränke GV300, L: 300cm, 144l | 1.249,50 | 1.499,40 |
| 313 24 13 | Edelstahltränke GV460, L: 463cm, 200l | 1.633,16 | 1.959,79 |
| 851 13 23 | Set: 2 Stk. Füße, verzinkt, für Tränke GV | 72,50 | 87,00 |
| 313 06 15 | Zusätzlicher Niederdruckschwimmer für GV150, GV230, GV300 | 53,17 | 63,80 |
| 313 03 97 | Ringleitungsanschluss-Set | 165,33 | 198,40 |
| 313 03 92 | Heizelement für GV110, 24V - 175W | 291,55 | 349,86 |
| 313 03 93 | Heizelement für GV150, 24V - 350W | 262,00 | 314,40 |
| 313 03 94 | Heizelement für GV230 / GV300 / GV460, 24V - 350W | 294,58 | 353,50 |
| 313 03 95 | Heizsonde für Schwimmerventil: 24V, 20W | 101,25 | 121,50 |

Edelstahl - Kipptränke Modell LB, heizbar

Kipptränke aus Edelstahl


- Serienmäßig zur Wandmontage
- Option: 2 Stk. Füße, verzinkt; ArtNr.: 851 13 23
- Nach innen gekanteter Rand verringert Wasserverschwendung und verbessert die Stallhygiene
- Kann komplett nach vorne gekippt werden.
- 3/4" - T - Anschluss von hinten (ermöglicht Ringleitungsanschluss)
- 72 l/min Schwimmerventil (bei 3 bar)
- PE - Verkleidung schützt Wasseranschluss vor den Tieren und Kälte
- Zwei Modelle: 53l / 85l
- Option: Einbau von zusätzlichem Niederdruckschwimmer
- Option: Heizelement schützt die Tränke vor Frost bis -20 °C



Edelstahltränke LB150
 Art.Nr.: 313 20 92
 Optional:
 350W - Heizelement
 Art.Nr.: 313 03 93



Sicherheitsschutz gg. Klemmverletzungen



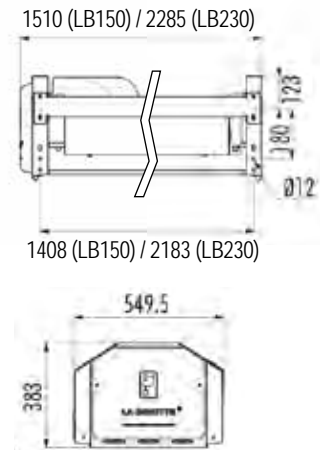
Schwimmerventil
 72 l/min (3 bar)



Komplett nach vorne abkippar



Edelstahltränke LB230
 Art.Nr.: 313 20 93
 + 2 VE Edelstahlfüße
 Art.Nr.: 851 13 23



Montage- und Benützungsempfehlung

| Tiere | Anzahl Tränke | Höhe |
|---------------|---------------|------------|
| Milchkühe | - | 0,7 - 0,8m |
| Fleischrinder | - | 0,6 - 0,7m |

| Edelstahl - Kipptränke | | | |
|-------------------------------------------------------------------------------------|--------------------------------------------------|----------|----------|
| 313 20 92 | Edelstahltränke LB150, L: 150cm, 53l | 1.081,65 | 1.297,98 |
| 313 20 93 | Edelstahltränke LB230, L: 230cm, 85l | 1.297,33 | 1.556,80 |
| 313 03 97 | Ringleitungsanschluss-Set | 165,33 | 198,40 |
| 851 13 23 | Set: 2 Stk. Füße, verzinkt, für Kipptränke LB | 72,50 | 87,00 |
| 313 03 93 | Heizelement für Edelstahltränke LB150: 24V, 350W | 262,00 | 314,40 |
| 313 03 94 | Heizelement für Edelstahltränke LB230: 24V, 350W | 294,58 | 353,50 |
| 313 03 95 | Heizsonde für Schwimmerventil: 24V, 20W | 101,25 | 121,50 |
| Aufbauschema zur Installation von heizbaren Tränken finden Sie auf Seite 136 | | | |

POLYMAX

- großes Kunststofftränkebecken aus POLYETHYLEN, doppelwandig, geschäumt
- Fassungsvermögen 200L
- kann mittels 4 Stk POLYRESISTANCE-Heizelementen 24 V - 80 Watt, beheizt werden
- serienmäßig mit 3 Stk. Hochleistungsschwimmer 32l/min ausgestattet, ein weiterer kann optional dazumontiert werden
- Schwimmergehäuse, doppelwandig ohne Werkzeug abnehmbar
- extra großer Ablaufstutzen Ø 90mm
- leicht und stabil am Boden zu befestigen
- ¾" - Anschluss



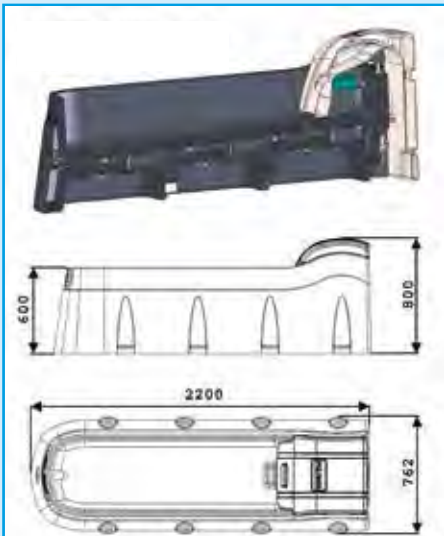
Ideal in heizbarer Ausführung, frostgeschützt



Die POLYMAX-Tränken sind serienmäßig mit 3 LA GEE Schwimmern à 32l/min ausgestattet, ein 4. kann optional nachmontiert werden.



Schnellzulaufsystem mit vier Schwimmern



Montage- und Benützungsempfehlung

| Tiere | Anzahl / Tränke | Höhe |
|---------------|-----------------|----------------|
| Milchkühe | 40 | 0,70 bis 0,80m |
| Fleischrinder | 40 | 0,70 bis 0,80m |
| Pferde | 40 | 0,90 bis 1,20m |



Ringleitungs-Kit für POLYMAX

| Art.Nr. | Typ | exkl. MWSt | inkl. MWSt |
|----------------|------------------------------------|------------|------------|
| POLYMAX | | | |
| 113 05 73 | POLYMAX, nicht heizbar | 962,42 | 1.154,90 |
| 113 05 75 | POLYMAX, heizbar, 4 x 24 V-80 Watt | 1.157,67 | 1.389,20 |
| 113 07 84 | Ringleitungs-Kit für POLYMAX | 289,00 | 346,80 |

POLYBAC S Tränken

- Standtränke aus hochwertigem POLYETHYLEN
- tiefes und schmales Becken mit Innenrand
- 2 verschiedene Größen
- Hochleistungsschwimmer 32l/min geschützt durch Edelstahlabdeckung
- Ablaufstutzen 1 ¼", schraubbar, ermöglicht eine rasche Entleerung
- einfach und hygienisch zu reinigen

Option: Befestigungsrahmen für Wandmontage (bitte separat bestellen)



EUROPAS
GRÖSSTER
HERSTELLER FÜR
TIERZUCHTAUS-
RÜSTUNG AUS
POLYETHYLEN

POLYBAC S 175
mit verstärktem Innenrand,
Art. 113 05 06

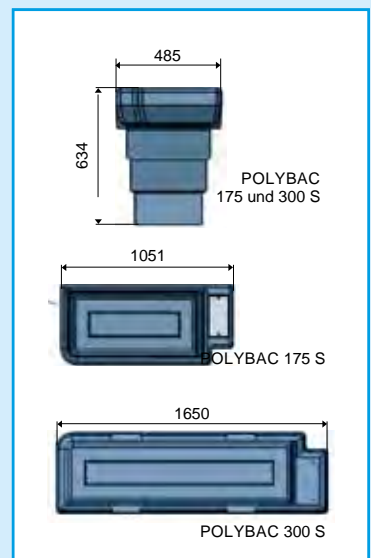
Befestigungsrahmen für
POLYBAC S 175
(bitte separat bestellen)
Art. 113 07 06



- LA GEE Schwimmermechanismus 32 l/min
- Ausgestattet mit einer Schwimmersperrvorrichtung
- ½" AG-Wasseranschluss unten



POLYBAC S 300
mit verstärktem Innenrand, patentiert
Art. 113 05 04



Montage- und Benützungsempfehlung

| Tiere | Anzahl Tränke 175 S | Anzahl Tränke 300 S |
|---------------|---------------------|---------------------|
| Milchkühe | 20 | 40 |
| Fleischrinder | 25 | 45 |
| Pferde | 20 | 40 |
| Schafe | 50 | 90 |
| Ziegen | 50 | 90 |

| Art.Nr. | Typ | exkl. MWSt | inkl. MWSt |
|------------------|---------------------------------------|------------|------------|
| POLYBAC S | | | |
| 113 05 06 | POLYBAC S 175, Innenrand, ohne Rahmen | 219,92 | 263,90 |
| 113 07 06 | Befestigungsrahmen für POLYBAC S 175 | 108,25 | 129,90 |
| 113 05 04 | POLYBAC S 300, Innenrand, ohne Rahmen | 260,58 | 312,70 |
| 113 07 05 | Befestigungsrahmen für POLYBAC S 300 | 123,00 | 147,60 |

KIPPBARE POLYBAC M


- kippbare Kunststofftränke aus POLYETHYLEN
- in einfacher oder doppelter Ausführung
- mit verstärktem Vollrand
Zulauf über einen flexiblen Panzerschlauch 1/2"
- Hochleistungsschwimmer 32l/min geschützt durch Edelstahlabdeckung
- 1 1/4" Ablaufstutzen, schraubbar



Mit dem LA GEE Schwimmer
32l/min. ausgerüstet



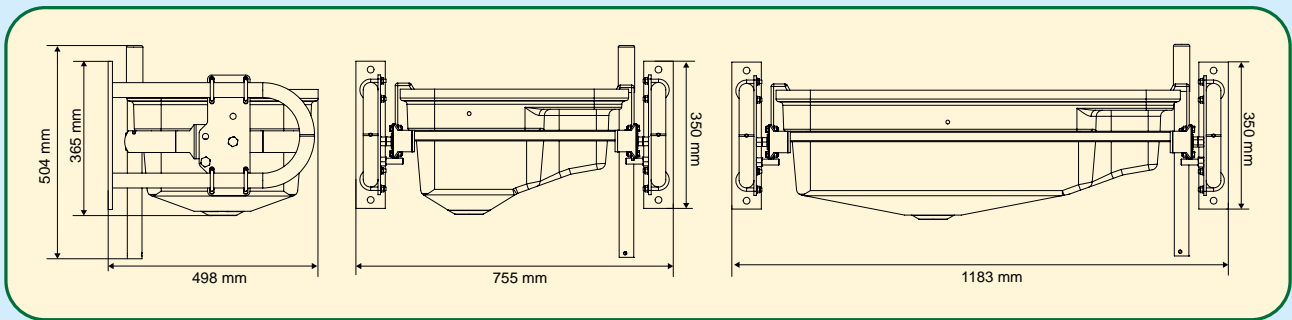
POLYBAC
kippar 75 M - 75 L



POLYBAC
kippar 30 M - 30 L

Unser patentiertes Rahmenelement: zur Integration in Ihre Boxenabtrennungen

- die Tränke ist geschützt und die Breite des Ganges bleibt zur Gänze erhalten



| Art.Nr. | Typ | exkl. MWSt | inkl. MWSt |
|--------------------------|----------------------------------------------------------------|---------------|---------------|
| POLYBAC M, kippar | | | |
| 113 05 11 | POLYBAC M 30, 30 l; kippar | 417,50 | 501,00 |
| 113 05 13 | POLYBAC M 75, 75 l; kippar | 475,00 | 570,00 |
| 113 83 11 | Niederdruckschwimmer | 44,25 | 53,10 |
| Rahmenelemente | | | |
| 115 21 91 | Rahmenelement einfach für Polybac 30M oder Polytherme, 1 Ball | 380,17 | 456,20 |
| 115 21 93 | Rahmenelement doppelt für Polybac 75M oder Polytherme, 2 Bälle | 410,08 | 492,10 |

| Montage- und Benützungsempfehlung | | |
|-----------------------------------|-------------------|-------------------|
| Tiere | Anzahl Tränke 30m | Anzahl Tränke 75m |
| Milchkühe | 20 | 40 |
| Fleischrinder | 25 | 45 |
| Pferde | 20 | 40 |
| Schafe | 50 | 90 |
| Ziegen | 50 | 90 |

POLYBAC M - Tränken

- Kunststofftränke aus POLYETHYLEN
- 2 verschiedene Modelle
- in einfacher oder doppelter Ausführung
- POLYBAC M25 und M72 mit Innenrand
- POLYBAC M30 und M75 mit verstärktem Vollrand
- Hochleistungsschwimmer 32l/min
- Ablaufstutzen 1 1/4", schraubbar


- LA GEE Schwimmermechanismus 32 l/min
- Ausgestattet mit einer Schwimmersperrvorrichtung
- 1/2" AG-Wasseranschluss unten



POLYBAC M 25

mit Innenrand
mit Befestigungsrahmen zur Wandmontage
L: 56cm x T: 50cm x H: 31cm

Art.Nr. 113 05 20



POLYBAC M 72

mit Innenrand
mit Befestigungsrahmen zur Wandmontage
L: 100cm x T: 50cm x H: 31cm

Art.Nr. 113 05 18



POLYBAC M 30

mit verstärktem Vollrand, patentiert
mit Befestigungsrahmen zur Wandmontage
L: 57cm x T: 50cm x H: 31cm


Art.Nr. 113 05 23



POLYBAC M 75

mit verstärktem Vollrand, patentiert
mit Befestigungsrahmen zur Wandmontage
L: 96cm x T: 50cm x H: 31cm

Art.Nr. 113 05 24



| Montage- und Benützungsempfehlung | | | |
|-----------------------------------|----------------------|----------------------|-------|
| Tiere | Anzahl Tränke 25/30M | Anzahl Tränke 72/75M | Höhe |
| Milchkühe | 20 | 40 | 0,80m |
| Fleischrinder | 25 | 45 | 0,80m |
| Pferde | 20 | 40 | 0,90m |
| Ziegen | 50 | 90 | 0,50m |
| Schafe | 50 | 90 | 0,60m |

| POLYBAC M | | | |
|--------------------------------------------------------------|-------------------------------------|--------|--------|
| 113 05 20 | POLYBAC M 25, Innenrand, mit Rahmen | 282,50 | 339,00 |
| 113 05 18 | POLYBAC M 72, Innenrand, mit Rahmen | 320,00 | 384,00 |
| 113 05 23 | POLYBAC M 30, Vollrand, mit Rahmen | 294,00 | 352,80 |
| 113 05 24 | POLYBAC M 75, Vollrand, mit Rahmen | 335,08 | 402,10 |
| 113 83 11 | Niederdruckschwimmer | 44,25 | 53,10 |
| Kunststofftränken ohne Rahmen auf Anfrage erhältlich! | | | |

Schwimmer, weiß
für Netzdruck bis 5 bar
32 l / min
Art.Nr. 113 83 10



Schwimmer, grün
für Netzdruck bis 5 bar
15 l / min, regulierbar
Art. Nr. 113 83 09



Schwimmer, schwarz
für Niederdruck
(< 1 bar)
Art. Nr. 113 83 11



Einhänge-Schwimmer,
• Edelstahlgehäuse
• Wasseranschluss 1/2" AG
• Schwimmer bis 32l/min (5 bar)
mit gerader Befestigungsklemme
Art.Nr. 113 83 07
mit Bügelklemme
Art.Nr. 113 83 05



Knopf-Dichtung
für Schwimmer La Gee
Art.Nr. 113 07 60



| Schwimmer | | | |
|-----------|-----------------------------------------------------------------|-------|-------|
| 113 83 10 | La Gee Schwimmer Netzdruck, bis 5 bar 32l/min, weiß | 44,25 | 53,10 |
| 113 83 09 | La Gee Schwimmer Netzdruck, bis 5 bar 15l/min regulierbar, grün | 46,92 | 56,30 |
| 113 83 11 | La Gee Schwimmer Niederdruck, schwarz | 44,25 | 53,10 |
| 113 83 07 | Einhängeschwimmer mit gerader Klemme | 66,67 | 80,00 |
| 113 83 05 | Einhängeschwimmer mit Bügelklemme | 66,67 | 80,00 |
| 113 07 60 | Knopfdichtung für Schwimmer La Gee (VE = 5 Stk.) | 9,92 | 11,90 |

Gerader Schlauchanschluss
1" ½ - Art.Nr. 113 09 11
2" - Art.Nr. 113 09 09



Gebogener 90°-Schlauchanschluss
1" ½ - Art.Nr. 113 09 15
2" - Art.Nr. 113 09 13



Ablaufstutzen
½" - Art.Nr. 113 09 24
¾" - Art.Nr. 113 09 23
1" ¼ - Art.Nr. 113 09 21
1" ½ - Art.Nr. 113 09 19
2" - Art.Nr. 113 09 17



| Anschlüsse und Ablaufstopfen | | | |
|------------------------------|--------------------------------------------------------------|-------|--------|
| 113 09 11 | Gerader Schlauchanschluss 40/49 (1" ½) | 8,75 | 10,50 |
| 113 09 09 | Gerader Schlauchanschluss 50/60 (2") | 12,83 | 15,40 |
| 113 09 15 | Gebogener Schlauchanschluss 40/49 (1" ½) | 8,75 | 10,50 |
| 113 09 13 | Gebogener Schlauchanschluss 50/60 (2") | 12,83 | 15,40 |
| 113 09 24 | Ablaufstutzen 15/21 (½") | 7,83 | 9,40 |
| 113 09 23 | Ablaufstutzen 20/27 (¾") | 12,25 | 14,70 |
| 113 09 21 | Ablaufstutzen 33/42 (1" ¼) (z.B. für Weidetränken) | 12,83 | 15,40 |
| 113 09 19 | Ablaufstutzen 40/49 (1" ½) | 17,58 | 21,10 |
| 113 09 17 | Ablaufstutzen 50/60 (2") | 20,75 | 24,90 |
| 113 09 33 | Montageset: Ventile + Ablaufstutzen vom Wassertank zu Tränke | 84,50 | 101,40 |



Druckminderer
Art.Nr. 113 07 92



Kugelventil komplett
Art.Nr. 113 09 01 / 03 / 05



Flanschverstärktes Kugelventil
Art.Nr. 113 09 07



Deckel mit Ausgleichsventil für Monoblocktank
Art.Nr. 113 09 27 / 29 / 31

| Druckminderer und Zubehör für Tanks | | | |
|-------------------------------------|-------------------------------------------|--------|--------|
| 113 07 92 | Druckminderer mit Manometer | 84,75 | 101,70 |
| 113 09 05 | Kugelventil komplett IG/IG 33/42 (1" ¼) | 52,08 | 62,50 |
| 113 09 03 | Kugelventil komplett IG/IG 40/49 (1" ½) | 57,42 | 68,90 |
| 113 09 01 | Kugelventil komplett IG/AG 50/60 (2") | 92,33 | 110,80 |
| 113 09 07 | Flanschverstärktes Kugelventil 50/60 (2") | 260,58 | 312,70 |
| 113 09 27 | Deckel mit Druckausgleichsventil 255 mm | 51,08 | 61,30 |
| 113 09 29 | Deckel mit Druckausgleichsventil 355 mm | 67,83 | 81,40 |
| 113 09 31 | Deckel mit Druckausgleichsventil 455 mm | 79,50 | 95,40 |

Anti Schwapp-Ring


Art.Nr. 113 07 53
Art.Nr. 113 07 56



Art.Nr. 113 07 54
Art.Nr. 113 07 55



Eckhalterung
für Tränken LaGee



POLYKREUZ,
Anschlüsse 1/2" & 3/4"
Art.Nr. 113 07 51



T-Stück
(Messing / Edelstahl)
3/4" - 1/2" - 3/4"
Art.Nr. 113 08 17 / 19



| Halterung / Anti-Schwapp-Ring LaGee | | | |
|-------------------------------------|----------------------------------------------------------|-------|-------|
| 113 07 53 | Anti-Schwapp-Ring für POLYSELF inkl. Schrauben | 20,67 | 24,80 |
| 113 07 54 | Anti-Schwapp-Ring für POLYFAST inkl. Schrauben | 21,25 | 25,50 |
| 113 07 55 | Anti-Schwapp-Ring für POLYFAST doppelt inkl. Schrauben | 33,50 | 40,20 |
| 113 07 56 | Anti-Schwapp-Ring für POLYDRINK, inkl. Schrauben | 33,25 | 39,90 |
| 113 07 47 | Eckhalterung für POLY - Tränken | 36,08 | 43,30 |
| 113 07 51 | POLYKREUZ, patentiert 1/2" - 3/4" mit 4 Verschlusskappen | 14,58 | 17,50 |
| 113 07 52 | Set: Verschlusskappen für POLYKREUZ (2x 1/2" & 2x 3/4") | 9,67 | 11,60 |

| Modell Technipilot: | Modell 2020: |
|------------------------|-----------------------|
| | |
| Art.Nr. 113 07 59 | Art.Nr. 113 06 05 |
| Satz Filter + Regler: | Satz Filter + Regler: |
| | |
| Art.Nr. 113 07 62 | Art.Nr. 113 06 07 |

Drücker / Zungen:

Rohrventil
Art.Nr. 113 07 65
Zunge, vertikal
Art.Nr. 113 07 67
Zunge, horizontal
Art.Nr. 113 07 69



Anbohrschelle 1/2"
für 3/4" Rohr
Art.Nr. 113 04 51



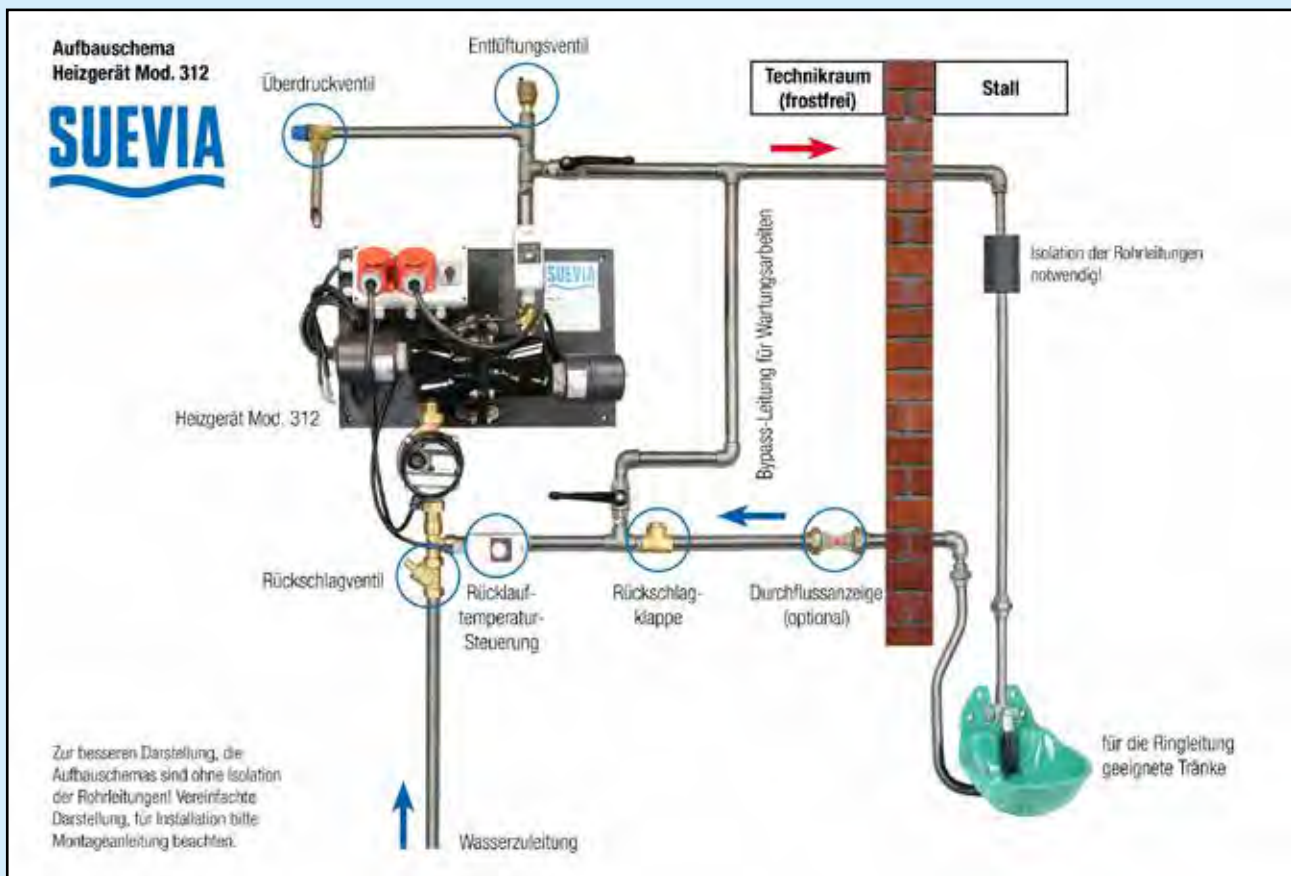
Ablaufstopfen
Für Tränken LaGee



OMEGA-
Schutzschiene
0,70m
Art.Nr. 113 07 91

| Zubehör für Tränken | | | |
|---------------------|--------------------------------------------------------------------|-------|-------|
| 113 04 51 | Anbohrschelle 1/2" für 3/4" Rohr (VE = 3 Stk.) | 28,25 | 33,90 |
| 113 07 65 | Rohrventil mit Ring & Mutter | 7,17 | 8,60 |
| 113 07 67 | Vertikale Zunge mit Achse und Schrauben | 7,17 | 8,60 |
| 113 07 69 | Horizontale Zunge mit Achse und Schrauben | 7,17 | 8,60 |
| 113 07 59 | Set Ventilstange + Dichtung, für einfachen & doppelten TECHNIPILOT | 13,00 | 15,60 |
| 113 06 05 | Set Ventilstange + Dichtung, Modell 2020 | 16,92 | 20,30 |
| 113 07 62 | 2 Stk. Filter, 2 Stk. Regler, inkl. Dichtungen für TECHNIPILOT | 8,17 | 9,80 |
| 113 06 07 | 2 Stk. Filter, 2 Stk. Regler, inkl. Dichtungen, Modell 2020 | 11,67 | 14,00 |
| 113 07 91 | OMEGA-Schutzschiene für Wasserleitung 0,70m | 24,83 | 29,80 |
| 113 95 42 | Ablaufstopfen 5 Stk. Ø 19mm (zB Autodrink) | 5,42 | 6,50 |
| 113 95 43 | Ablaufstopfen 5 Stk. Ø 20mm, grün (zB Polyflex NC) | 6,08 | 7,30 |
| 113 95 44 | Ablaufstopfen 5 Stk. Ø 22mm (zB Polyfirst) | 5,08 | 6,10 |
| 113 95 45 | Ablaufstopfen 5 Stk. Ø 24mm (zB Polyflex) | 5,42 | 6,50 |
| 113 95 46 | Ablaufstopfen 5 Stk. Ø 25mm, schwarz (zB Polyspring) | 5,67 | 6,80 |

Heizringleitungssysteme



Heizringleitungssystem M317

- Zum Frostfreihalten des Wassers in isolierten Ringleitungen (½“ oder ¾“) mit einer Länge von **max. 200 m**
 - Speziell zum Einbau in Außenklima-Stallungen für Rinder, Pferde, Schweine oder Schafe entwickelt. Die Tiere werden auch bei Minus-Temperaturen zuverlässig mit Wasser versorgt.
 - Das Heizgerät Modell 317 ist mit **einem Heizstab (230 V, 3000 W)** und einer **Umwälzpumpe mit Edelstahl-Unterteil (230 V, 93 W)** ausgestattet.
 - Das Gehäuse aus hochwertigem Gusseisen ist emailliert.
 - Das Gerät ist auf einer Grundplatte vormontiert. Die Wasser-Anschlüsse sind in ¾“ ausgeführt.
 - Mit Rücklauf-temperatur-Steuerung: Die gewünschte Rücklauf-temperatur des Wassers wird am Rücklauf-fühler, der an der Rücklauf-leitung montiert wird, eingestellt.
- Fällt die Rücklauf-temperatur unter den eingestellten Wert, wird der Heizstab automatisch zugeschaltet.
- Das Heizelement hat einen eingebauten Überhitzungsschutz (STB)
 - Im Lieferumfang enthalten sind ein Entlüftungsventil, Überdruckventil, Rückschlagventil und eine Rückschlagklappe
 - Zwei Fehlerstromschutzschalter 30 mA müssen bauseits vorhanden sein. Diese dienen zur getrennten Absicherung von Pumpe und Heizstab.



Heizringleitungssystem M311

- Zum Frostfreihalten des Wassers in isolierten Ringleitungen (¾" oder 1") mit einer Länge von **max. 250 m**
- Speziell zum Einbau in Außenklima-Stallungen für Rinder, Pferde, Schweine oder Schafe entwickelt. Die Tiere werden auch bei Minus-Temperaturen zuverlässig mit Wasser versorgt.
- Das Heizgerät Modell 311 ist mit **einem Heizstab (400 V, 3000 W)** und einer Hochleistungs-Umwälzpumpe mit **Edelstahl-Unterteil (230 V, 400 W)** ausgestattet.
- Das Gehäuse aus hochwertigem Gusseisen ist emailliert
- Das Gerät ist auf einer Grundplatte vormontiert. Die Wasser-Anschlüsse sind in 1" ausgeführt.
- Mit Rücklauftemperatur-Steuerung: Die gewünschte Rücklauftemperatur des Wassers wird am Rücklauffühler, der an der Rücklaufleitung montiert wird, eingestellt.

Fällt die Rücklauftemperatur unter den eingestellten Wert, wird der Heizstab automatisch zugeschaltet.

- Das Heizelement hat einen eingebauten Überhitzungsschutz (STB)
- Im Lieferumfang enthalten sind ein Entlüftungsventil, Überdruckventil, Rückschlagventil und eine Rückschlagklappe
- Zwei Fehlerstromschutzschalter 30 mA müssen bauseits vorhanden sein. Diese dienen zur getrennten Absicherung von Pumpe und Heizstab.



Heizringleitungssystem M312

- Zum Frostfreihalten des Wassers in isolierten Ringleitungen (¾" oder 1") mit einer Länge von **max. 350 m**
- Speziell zum Einbau in Außenklima-Stallungen für Rinder, Pferde, Schweine oder Schafe entwickelt. Die Tiere werden auch bei Minus-Temperaturen zuverlässig mit Wasser versorgt.
- Das Heizgerät Modell 312 ist mit **6000 W (zwei Heizstäbe 400 V, 2x 3000 W)** und einer **Hochleistungs-Umwälzpumpe mit Edelstahl-Unterteil (230 V, 400 W)** ausgestattet.
- Das Gehäuse aus hochwertigem Gusseisen ist emailliert
- Das Gerät ist auf einer Grundplatte vormontiert. Die Wasser-Anschlüsse sind in 1" ausgeführt.
- Mit Rücklauftemperatur-Steuerung: Die gewünschte Rücklauftemperatur des Wassers wird am Rücklauffühler, der an der Rücklaufleitung montiert wird, eingestellt.

Fällt die Rücklauftemperatur unter den eingestellten Wert, werden die Heizstäbe automatisch zugeschaltet.

- Die Heizelemente haben einen eingebauten Überhitzungsschutz (STB)
- Im Lieferumfang enthalten sind ein Entlüftungsventil, Überdruckventil, Rückschlagventil und eine Rückschlagklappe
- Zwei Fehlerstromschutzschalter 30 mA müssen bauseits vorhanden sein. Diese dienen zur getrennten Absicherung von Pumpe und Heizstäben



| Art.Nr. | Typ | Preise in € | |
|--------------------------------|-----------------------------------------------------------|-------------|------------|
| | | exkl. MWSt | inkl. MWSt |
| Heizringleitungssysteme | | | |
| S101.0317 | Heizringleitungssystem M317 | 1.486,50 | 1.783,80 |
| S101.0311 | Heizringleitungssystem M311 | 1.896,75 | 2.276,10 |
| S101.0312 | Heizringleitungssystem M312 | 2.440,17 | 2.928,20 |
| S101.0309 | Durchflussanzeige ¾" | 37,33 | 44,80 |
| S101.0310 | Durchflussanzeige 1" | 38,33 | 46,00 |
| S101.0308 | Warnanlage für Ringleitungen (Thermostat + Warnhupe 230V) | 164,75 | 197,70 |

Einbau heizbare Tränken

Das Außen-Thermostat wird zwischen Steckdose und Transformator geschaltet. Montieren Sie das Thermostat an der kältesten Stelle im Stall und achten Sie darauf dass es für Ihre Tiere unerreichbar ist. Das Thermostat regelt nun das Ein- und Ausschalten der Heizsysteme, dadurch heizen Ihre Tränken nur dann wenn es auch erforderlich ist.

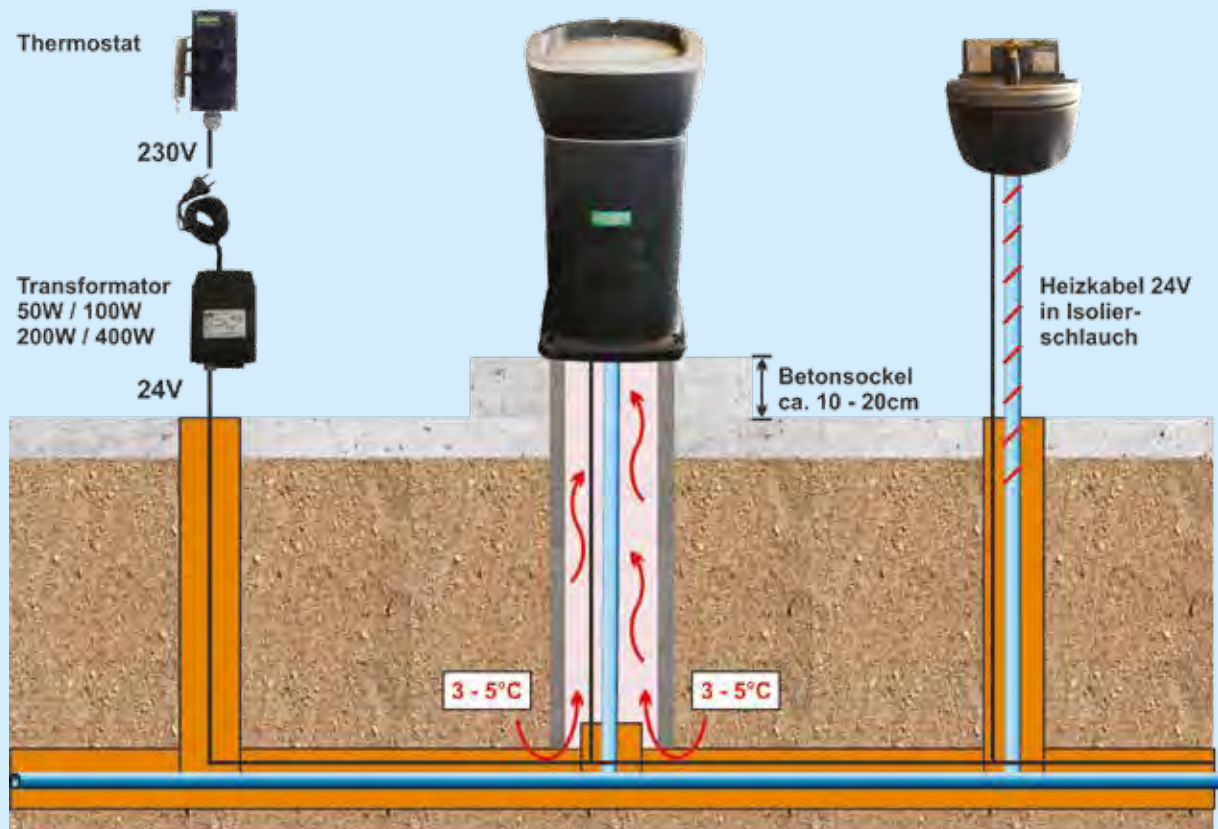
Die Transformatoren reduzieren die Netzspannung (230V) auf sichere 24V, dadurch besteht keine Gefahr für Mensch und Tier bei etwaigem Kabelverbiss. Die Trafos müssen in der entsprechenden Größe gewählt werden. Alle Elektroinstallationen sind von einem Fachbetrieb durchzuführen.

Wasserleitungen sollten unbedingt aus dem frostsicheren Bereich kommen um zusätzliche Kosten durch Heizkabel zu verhindern.

Bei der Verwendung einer Standtränke mit Säule empfehlen wir diese auf einen Betonsockel (10-20cm) zu montieren um ein Hineinmisten zu verhindern. Bei Wandtränken ist darauf zu achten, dass die freiliegenden Leitungen mit Heizkabel, Isolierung und Verbisschutz ausgestattet sind. Kunststoffleitungen sind dabei zuvor mit einem Alu-Klebeband zu umwickeln.

| Kabelquerschnitte / max. Längen 24V Leitung | | | | |
|------------------------------------------------|----------|----------|---------|---------|
| | 100 W | 200W | 300W | 400W |
| 1,5mm | ca. 47m | ca. 21m | ca. 15m | ca. 12m |
| 2,5mm | ca. 81m | ca. 41m | ca. 28m | ca. 20m |
| 4,0mm | ca. 125m | ca. 65m | ca. 42m | ca. 30m |
| 6,0mm | ca. 150m | ca. 100m | ca. 65m | ca. 50m |

Diese Werte sind Richtwerte, welche sich je nach lokalen Gegebenheiten ändern können.



Transformator reduziert die Spannung von 230 Volt auf, im tiernahen Bereich zu verwendenden, 24 Volt - verwendbar für alle beheizbaren Tränkebecken. Ausführungen für 50W, 100W, 200W, 250W, 400 Watt.



Außen-Thermostat Außenfühler zum automatischen Ein- & Ausschalten der Transformatoren bis max. 16A, 230V Montage erfolgt in der Zuleitung zu den Transformatoren über ein Außen-Thermostat dürfen bis zu max. 20 Transformatoren 100W, max. 10 Transformatoren 200W oder max. 5 Transformatoren 400W gesteuert werden.

Frostschutzheizkabel 24V Rohrbegleitheizung für tiernahe Bereiche mit 24V. Ermöglicht eine effiziente, wirtschaftliche und sichere Beheizung ihrer Wasserzuleitung. Die Länge des Heizkabels sollte ungefähr der Länge des vor Frost zu schützenden Rohres entsprechen.





POLYSONDE

eine in einem Messingblock platzierte Heizsonde garantiert durch Wärmeabgabe den Frostschutz für den kompletten Mechanismus der Tränken, die mit einem POLYKREUZ ausgestattet sind. anschließbar auf 1/2" und 3/4" 24 V

Art.Nr. 113 07 82



Frostschutz-Heizkabel 230V

mit ca. 2 m Zuleitungskabel und Schuko-Stecker mit Thermostat
Schaltet bei ca. + 5°C ein
Schaltet bei ca. + 13°C aus (FI-Schalter 30 mA bauseits erforderlich)
in verschiedenen Längen von 2m bis 48m



Alu-Klebeband

Zur besseren Wärmeverteilung müssen Kunststoffrohre bei Verwendung eines Heizkabels mit einem Alu-Klebeband umwickelt werden. Rolle mit 100 m, B. 50mm

Art.Nr. 472 28 09



POLYRESISTANCE-

Heizelement, 24 V – 80 Watt
Heizwiderstand auf Gussaluminiumplatte befestigt zum Nachrüsten aller beheizbaren Tränken aus dem LaGEE-Tränkeprogramm
Art.Nr. 113 07 80

Preise in €

| Art.Nr. | Typ | exkl. MWSt | inkl. MWSt |
|---------------------------------------------------------------------------------------|------------------------------------------------------------------------|------------|------------|
| Zubehör | | | |
| 113 07 80 | POLYRESISTANCE-Heizelement 24 V - 80 Watt | 72,92 | 87,50 |
| 113 07 82 | POLYSONDE (Heizsonde) | 77,33 | 92,80 |
| 113 08 01 | Transformator für 50 Watt, deutsches Fabrikat | 64,00 | 76,80 |
| 113 08 03 | Transformator für 100 Watt, deutsches Fabrikat | 88,25 | 105,90 |
| 113 08 06 | Transformator für 250 Watt, deutsches Fabrikat | 115,92 | 139,10 |
| 113 08 07 | Transformator für 400 Watt, deutsches Fabrikat | 156,75 | 188,10 |
| 472 23 80 | Frostschutz-Heizkabel 1m, 24 V - ca. 14,4 W, österreichisches Fabrikat | 43,75 | 52,50 |
| 472 23 81 | Frostschutz-Heizkabel 1,5m, 24 V - ca. 15 W, österreichisches Fabrikat | 45,33 | 54,40 |
| 472 23 83 | Frostschutz-Heizkabel 2m, 24 V - ca. 24 W, österreichisches Fabrikat | 46,92 | 56,30 |
| 472 23 85 | Frostschutz-Heizkabel 3m, 24 V - ca. 31 W, österreichisches Fabrikat | 50,08 | 60,10 |
| 113 07 87 | Außen-Thermostat 220 V | 96,50 | 115,80 |
| 472 28 09 | Alu-Klebefolie Rolle 100m | 17,58 | 21,10 |
| Frostschutz-Heizkabel 230 Volt mit eingebautem Thermostat & Schuko-Stecker | | | |
| 472 23 93 | Frostschutz-Heizkabel 2,0m, ca. 30 W | 39,75 | 47,70 |
| 472 23 94 | Frostschutz-Heizkabel 4,0m, ca. 60 W | 44,00 | 52,80 |
| 472 24 31 | Frostschutz-Heizkabel 8,0m, ca. 120 W | 47,33 | 56,80 |
| 472 23 95 | Frostschutz-Heizkabel 12,0m, ca. 180 W | 49,50 | 59,40 |
| 472 23 32 | Frostschutz-Heizkabel 18,0m, ca. 240 W | 57,92 | 69,50 |
| 472 24 33 | Frostschutz-Heizkabel 25,0m, ca. 360 W | 70,08 | 84,10 |
| 472 24 44 | Frostschutz-Heizkabel 36,0m, ca. 490 W | 83,00 | 99,60 |
| 472 23 99 | Frostschutz-Heizkabel 48,0m, ca. 720 W | 101,50 | 121,80 |

Idealer Einsatz von Weidetränken

- Ganztägiger Zugang zur Wasserversorgung in ausreichender Menge und Qualität ist essenziell wichtig um die Produktivität der Zuchttiere zu gewährleisten.
- Das im Gras gespeicherte Wasser deckt einen Teil des täglichen Wasserbedarfs. Im Sommer bzw. bei großer Hitze benötigen die Tiere dennoch zusätzlich große Wassermengen.
- Es wird empfohlen das Fassungsvermögen der Weidetränke tendenziell etwas zu groß anzusetzen um die durchgehende Versorgung für alle Tiere sicherzustellen.
- Sorgen Sie für einen genügend hohen Wasserzulauf.
- Trinken die Tiere zu wenig, wirkt sich dies direkt auf Wachstum, Fressverhalten und die Milchleistung aus. Zudem sind Verhaltensveränderungen der Tiere zu beobachten, sollte die zur Verfügung stehende Wassermenge nicht ausreichen.
- Wasserläufe bzw. Bäche bieten zwar Trinkmöglichkeiten können allerdings gesundheits- und umwelttechnisch zu Problemen führen.



Einsatz von Melkrobotern

- Untersuchungen haben gezeigt, dass Tiere, sollten Tränkemöglichkeiten ausschließlich im Stallbereich vorhanden sein, dennoch nicht öfter gemolken werden als bei einer zusätzlichen Tränke auf der Weide.
- Jeder Gang zum Stallgebäude verringert die Zeit des Tieres auf der Weide bzw. beim Fressen.

Platzieren der Tränken

- Wenn möglich sollte die Entfernung der Tränke zu jedem Platz auf der Weide maximal ca. 200m betragen, da Tiere dadurch regelmäßiger und in kleinen Gruppen zu der Wasserstelle gehen.
- Bei einem größerem Abstand werden die Tiere, als Herdentiere, tendenziell in großen Gruppen zu den Tränken gehen. Dadurch wird in diesem Fall die Installation von mehreren Tränken in ausreichender Größe empfohlen um ein stressfreies, gleichzeitiges Trinken der Tiere zu ermöglichen.

Durchschnittlicher Wasserverbrauch / Tag *

| Tiere | Normal (Liter / Tag) | Hochsommer (Liter / Tag) |
|--------------------------------|----------------------|--------------------------|
| Milchkühe | 55 | 125 |
| Mutterkühe | 35 | 75 |
| Kalb | 15 | 20 |
| Kuh (trächtig, trockenstehend) | 35 | 70 |
| Ochsen | 35 | 70 |
| Kalbin | 30 | 50 |
| Schaf | 6 | 12 |
| Ziege | 5 | 10 |
| Pferd | 20 | 45 |
| Stute (laktierend) | 30 | 55 |

* Diese Werte sind Richtwerte, welche je nach Rasse und Fütterung abweichen können.

Wasserstellen in unter 200m Entfernung:


- Die Weidetränke muss genügend Fassungsvermögen bzw. Wasserzulauf gewähren um **25%** des täglichen Wasserbedarfs der Herde innerhalb von **10 Minuten** abzudecken.

Wasserstellen in über 200m Entfernung:

- Die Weidetränke muss genügend Fassungsvermögen bzw. Wasserzulauf gewähren um **50%** des täglichen Wasserbedarfs der Herde innerhalb von **10 Minuten** abzudecken.



Weidetränken verzinkt



Optional:
Integrierter Schwimmer für rechteckige Weidetränke mit verzinkter Abdeckung für Schwimmer und Zuleitung

| | |
|-------------------------------------------------------------------------------------|----------------------------------------------------------------------------------------|
|  | Sehr stabiles Bodenblech mit Kantungen um die Stabilität zu verbessern. |
|  | Außenrand erhöht die Stabilität und verringert die Verletzungsgefahr der Tiere. |
|  | Messing-Abflussschraube erleichtert das Auslassen bzw. Reinigen der Tränke. |



Preise in €

Art.Nr. Typ

exkl. MWSt inkl. MWSt

| Verzinkte Weidetränken, rechteckig | | | |
|------------------------------------|---------------------------------------------------------------|----------|----------|
| 101 01 31 | verzinkte Weidetränke, L: 3,40m, B: 0,96m, H: 0,72m, 2000l | 1.616,33 | 1.939,60 |
| 101 01 33 | verzinkte Weidetränke, L: 3,70m, B: 1,08m, H: 0,72m, 2500l | 1.769,33 | 2.123,20 |
| 101 01 35 | verzinkte Weidetränke, L: 4,00m, B: 1,20m, H: 0,72m, 3000l | 1.917,50 | 2.301,00 |
| 101 01 39 | Hochdruck - Schwimmerventil für rechteckige verz. Weidetränke | 332,00 | 398,40 |
| Verzinkte Weidetränken, rund | | | |
| 101 01 01 | verzinkte Weidetränke für Rinder, H: 51cm, Ø1,12m, 420l | 381,67 | 458,00 |
| 101 01 03 | verzinkte Weidetränke für Rinder, H: 51cm, Ø1,33m, 600l | 474,17 | 569,00 |
| 101 01 05 | verzinkte Weidetränke für Rinder, H: 62cm, Ø1,43m, 870l | 552,50 | 663,00 |
| 101 01 07 | verzinkte Weidetränke für Rinder, H: 62cm, Ø1,53m, 1000l | 625,83 | 751,00 |
| 101 01 09 | verzinkte Weidetränke für Rinder, H: 62cm, Ø1,76m, 1350l | 748,33 | 898,00 |
| 101 01 13 | verzinkte Weidetränke für Schafe, H: 31cm, Ø1,12m, 250l | 335,58 | 402,70 |
| 101 01 15 | verzinkte Weidetränke für Schafe, H: 33cm, Ø1,33m, 380l | 394,17 | 473,00 |
| 101 01 21 | verzinkte Weidetränke für Pferde, H: 85cm, Ø1,12m, 720l | 515,00 | 618,00 |
| 113 83 05 | Einhängeschwimmer mit Bügelklemme | 66,67 | 80,00 |
| 113 83 07 | Einhängeschwimmer mit geraden Befestigungslaschen | 66,67 | 80,00 |

SUPERBAC - Weidetränken

- Weidetränken aus hochwertigem lebensmittelechtem PE-Kunststoff hergestellt
- Innenrand für mehr Stabilität verringert ein Überschwappen von Wasser
- 8 Jahre Garantie auf Herstellungsfehler
- frost- und UV-beständig, unverfaulbar
- Reinigungsmittel- und Hochdruckreinigerbeständig
- verstärkter Boden
- Einfach zu öffnender Deckel für nachträgliche Schwimmermontage
- Anbohren ermöglicht die Montage eines Überlaufs
- Entleerungsstopfen 1 ¼" (32mm) zur einfachen Entleerung und Reinigung
- Verschiedene Größen von 450l bis 1.500l



Superbac oval 650 L
Art 113 31 21



leicht zu transportieren



Festigkeitstest der Superbac



NEU: Leicht abnehmbare Schwimmerabdeckung. Einfaches Nachrüsten eines Schwimmers

Zusätzlicher Ablaufstutzen
Ermöglicht Schlauchanschluss zur Verwendung mit Überlauf
Art.Nr.: 113 09 21



Ersatzdeckel für Ablaufstutzen
Art.Nr.: 113 09 22



Preise in €

exkl. MWSt inkl. MWSt

| Art.Nr. | Typ | exkl. MWSt | inkl. MWSt |
|-----------------------------------------------------------|----------------------------------------------------|------------|------------|
| Weidetränken Superbac mit Innenrand ohne Schwimmer | | | |
| 113 31 20 | Superbac, oval, 450 l, H. 550 x L. 1360 x B. 1060 | 260,58 | 312,70 |
| 113 31 21 | Superbac, oval, 650 l, H. 630 x L. 1460 x B. 1130 | 317,08 | 380,50 |
| 113 31 35 | Superbac, oval, 1000 l, H. 630 x L. 2050 x B. 1370 | 384,25 | 461,10 |
| 113 31 37 | Superbac, oval, 1500 l, H. 630 x L. 2400 x B. 1700 | 541,50 | 649,80 |
| 113 83 10 | La Gee Schwimmer Netzdruck, bis 5 bar, 32l/mi | 44,25 | 53,10 |
| 113 83 11 | La Gee Schwimmer Niederdruck, unter 1 bar | 44,25 | 53,10 |
| 113 09 21 | Ablaufstutzen 1" ¼ für Superbac, inkl. Deckel | 12,83 | 15,40 |
| 113 09 22 | Deckel für Ablaufstutzen 1" ¼ | 4,75 | 5,70 |

ECO - Weidetränken - die preiswerte Alternative

- Anteilig aus Recycling-Kunststoff hergestellt
- witterungs-, fäulnis-, UV- und frostbeständig
- Hochdruckreinigerbeständig
- Außenrand verhindert ein Verletzen der Tiere
- verstärkter Boden für noch mehr Stabilität
- **WICHTIG:** um einer Beschädigung der Zuleitung vorzubeugen, Zuleitung wand- oder Zaunseitig montieren



- Weidetränke ECO 450l**
Art.Nr.: 113 31 15: Ø 1,20m, H: 0,56m
- Weidetränke ECO 750l**
Art.Nr.: 113 31 17: Ø 1,46m, H: 0,58m
- Weidetränke ECO 1000l**
Art.Nr.: 113 31 19: Ø 1,68m, H: 0,58m



Einhängeschwimmer
mit geraden Befestigungslaschen
Art.Nr.: 113 83 07

Einhängeschwimmer
mit Bügelklemme
Art.Nr.: 113 83 05



Weidetränke ECO 400l, für Schafe
Art.Nr.: 113 31 13
Durch die geringere Höhe bestens für kleine Tiere wie Ziegen oder Schafe geeignet
Ø1,25m, H: 0,35m



Unser komplettes Schafprogramm in unserem Schafkatalog

Preise in €

exkl. MWSt inkl. MWSt

| ECO - Weidetränken | | | |
|--------------------|---------------------------------------------------|------------|------------|
| Art.Nr. | Typ | exkl. MWSt | inkl. MWSt |
| 113 31 13 | ECO - Weidetränke mit Außenrand, 400l, für Schafe | 177,42 | 212,90 |
| 113 31 15 | ECO - Weidetränke mit Außenrand, 450l | 208,33 | 250,00 |
| 113 31 17 | ECO - Weidetränke mit Außenrand, 750l | 235,58 | 282,70 |
| 113 31 19 | ECO - Weidetränke mit Außenrand, 1000l | 272,00 | 326,40 |
| 113 83 05 | Einhängeschwimmer mit Bügelklemme | 66,67 | 80,00 |
| 113 83 07 | Einhängeschwimmer mit geraden Befestigungslaschen | 66,67 | 80,00 |

Frostsichere Weidetränken ISOBAR 250

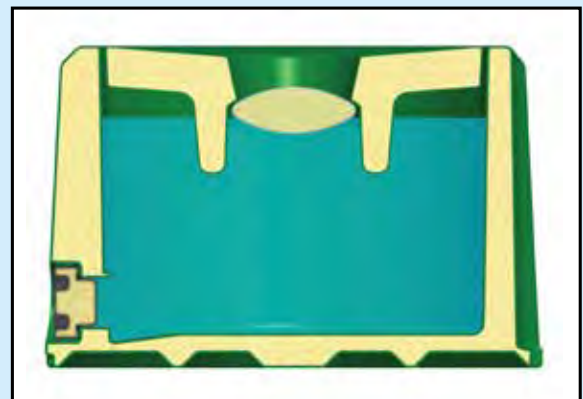
- Ideal für Pferde
- Isolierte Weidetränke für Orte ohne Strom und Wasserzuleitung
- Frostsicher bis -15°C durch doppelwandige, geschäumte Polyethylenwanne.
- frost- und UV-beständig, unverfaulbar
- Pferde drücken die Kunststoffscheibe nach unten um zu den Wasservorrat zu erreichen.
- Deckel schwimmt auf dem Wasser auf, und ermöglicht bei jedem Füllstand einen problemlosen Tränkezugang. Schützt sowohl vor Frost als auch Verunreinigungen.
- Großer Ablauf (\varnothing 100mm) zur einfachen Entleerung und Reinigung.
- Zu verwenden auf ebenem Untergrund.
- Abmessungen: \varnothing 100,5cm x 65cm
Füllmenge: 250l (nutzbar: 180l)



Frostsicher bis -15°C



Schützt nicht nur im Winter vor Frost, sondern auch vor Verschmutzung und Hitze in den wärmeren Monaten.



Funktionsweise:

- Der geschäumte Polyethylen-Deckel schwimmt oben auf dem Wasser auf.
- Zum Trinken drücken die Pferde die Kunststoffscheibe nach unten weg, diese schwimmt danach wieder in die Ausgangsposition zurück.
- Die Isolierung schützt das Wasser im Winter vor Frost (bis -15°C) und immer Sommer vor Hitze und Verschmutzung.
- Manuelle Befüllung. Volumen reicht für etwa 7 Tagen für 1 Pferd. (im Winter)



Große Auslassöffnung ermöglicht einfache Entleerung bzw. Reinigung



Preise in €
exkl. MWSt inkl. MWSt

| Art.Nr. | | Typ | ISOBAR | |
|-----------|--|------------|--------|----------|
| 313 17 51 | | ISOBAR 250 | 874,00 | 1.048,80 |

POLYPUMP
mit Kälbertränkebecken
Art.Nr. 113 05 93



Rückansicht mit Anschluss-
stücke, serienmäßig

Das Tier pumpt eigen-
ständig das Grund-
oder Brunnenwasser
und versorgt sich somit
selbst mit frischem
Wasser



Saugkopf mit Anti-
Rücklauf-Ventil,
ohne Schlauch
Art.Nr. 113 05 94



Komplettes Ansaugset,
mit 7m Schlauch (Ø
25mm), Saugkopf mit
Anti-Rücklauf-Ventil
Art.Nr. 113 05 95



POLYPUMP
Art.Nr. 113 05 91

**Weidepumpe aus POLYETHYLEN
(Kunststoff), Pumpmechanismus aus Aluguss**

- Pumpleistung 0,5L/Hub
- leichtgängiger Pumpmechanismus
- 2 verschiedene Ausführungen: einfach oder mit Kälbertränkebecken
- bis zu 7m tief und 70m weit
- 2 Anschlussstücke werden werksseitig mitgeliefert
- Ablaufstopfen



| Montage- und Benützungsempfehlung | | |
|-----------------------------------|----------------|-------|
| Tiere | Anzahl / Pumpe | Höhe |
| Milchkühe | 15 | 0,20m |
| Fleischrinder | 15 | 0,20m |
| Pferde | 15 | 0,20m |

Preise in €
exkl. MWSt inkl. MWSt

| POLYPUMP | | | |
|-----------|-------------------------------------------------|------------|------------|
| Art.Nr. | Typ | exkl. MWSt | inkl. MWSt |
| 113 05 91 | POLYPUMP | 319,17 | 383,00 |
| 113 05 93 | POLYPUMP mit Zusatzbecken für Kälber | 364,17 | 437,00 |
| 113 05 94 | Saugkopf mit Anti-Rücklauf-Ventil | 26,42 | 31,70 |
| 113 05 95 | Ansaugset mit 7m Schlauch, Anti-Rücklauf-Ventil | 82,83 | 99,40 |

400 L
Art.Nr. 113 39 17

600 L
Art.Nr. 113 39 15


800 L
Art.Nr. 113 39 13

1000 L
Art.Nr. 113 39 11

1500 L
Art.Nr. 113 39 09



2000 L
Art.Nr. 113 39 07




2300 L / 3100 L / 5500 L
Art.Nr. 113 40 02 / 03 / 05

- Wassertanks aus hochwertigem lebensmittelechtem Polyethylenharz
- frost- und UV-beständig
- unverfaulbar
- Reinigungsmittel- und Hochdruckreinigerbeständig
- Schraubdeckel mit Entlüftungstopfen
- erhöhte Stabilität durch flexible Seitenwände
- platzsparend und im entleerten Zustand stapelbar
- tiefliegender Schwerpunkt sowie eingebaute Trennwände verringern die Flüssigkeitsbewegung und gewährleisten so die Stabilität beim Transport (für die Modelle 2.300 l, 3.100 l, 5.500 l)



**MONOBLOCK-Tanks
müssen auf absolut flachem
Untergrund bzw. Sockel
gestellt werden.**



Schraubdeckel mit
Entlüftungstopfen



Kugelventil geschützt
durch Form des Tanks



Preise in €

exkl. MWSt inkl. MWSt

| Wassertanks MONOBLOCK | | | | | | | |
|-----------------------|---------------------------------------------------------|------------|--|------------|------------|--|--|
| Art.Nr. | Typ | | | exkl. MWSt | inkl. MWSt | | |
| 113 39 17 | 400 l; L 985 x B 878 x H 636; Kugelventil Ø 1 1/4" | Dichte 1,0 | | 302,08 | 362,50 | | |
| 113 39 15 | 600 l; L 1410 x B 878 x H 636; Kugelventil Ø 1 1/4" | Dichte 1,0 | | 348,92 | 418,70 | | |
| 113 39 13 | 800 l; L 1345 x B 1048 x H 748; Kugelventil Ø 1 1/4" | Dichte 1,0 | | 490,00 | 588,00 | | |
| 113 39 11 | 1000 l; L 1651 x B 1048 x H 748; Kugelventil Ø 1 1/4" | Dichte 1,0 | | 554,17 | 665,00 | | |
| 113 39 09 | 1500 l; L 1815 x B 1215 x H 880; Kugelventil Ø 1 1/2" | Dichte 1,0 | | 868,58 | 1.042,30 | | |
| 113 39 07 | 2000 l; L 2375 x B 1215 x H 880; Kugelventil Ø 1 1/2" | Dichte 1,0 | | 1.008,33 | 1.210,00 | | |
| 113 40 02 | 2300 l; L 2360 x B 1596 x H 1030; Kugelventil Ø 2" | Dichte 1,2 | | 1.335,00 | 1.602,00 | | |
| 113 40 04 | 3100 l; L 2400 x B 1480 x H 1420; Kugelventil Ø 2" | Dichte 1,2 | | 1.680,83 | 2.017,00 | | |
| 113 40 06 | 5500 l; L 3160 x B 1620 x H 1730; Kugelventil Ø 2" | Dichte 1,2 | | 2.559,25 | 3.071,10 | | |
| 113 09 33 | Montage Set: Ventile + Ablaufstutzen von Tank zu Tränke | | | 84,50 | 101,40 | | |

Tanks für eine Dichte von 1,7 auf Anfrage

Wassertanks auf Fahrgestell

- Idealer Tank zum Wassertransport auf die Weide
- Tank aus Polyethylen, frost- und UV-beständig, unverfaulbar
- Reinigungsmittel- und Hochdruckreinigerbeständig
- Kugelventil 2" ermöglicht schnelle und einfache Befüllung von Weidetränken.
- Schraubdeckel mit Entlüftungsstopfen
- Unterfahrschutz
- Breite Spur für bessere Stabilität
- Verstellbarer Stützfuß an Deichsel, sowie zwei Abstellstützen hinten für guten Stand.
- *Option:* Tränke Polybac M25 / M72 (siehe Seite 117), kann direkt am Fahrgestell angeschraubt werden. Anschluss erfolgt über Montageset (Art.Nr.: 113 09 33)



Verstellbare Stützfüße für stabilen Stand



Mittels Gurt direkt am Fahrgestell befestigt



Zur Befüllung von Weidetränken



Mit angeschraubter Tränke direkt auf der Weide



Gebremste Achse



Tränkeanschluss mittels Montage-Set und Niederdruckventil


| Wassertanks MONOBLOCK auf Fahrgestell | | | |
|----------------------------------------|---------------------------------------------------------|-------------|--------|
| 113 37 28 | 1000 l; L 3000 x B 1900 x H 1900; Kugelventil Ø 2" | auf Anfrage | |
| 113 37 30 | 1500 l; L 3000 x B 1900 x H 1900; Kugelventil Ø 2" | auf Anfrage | |
| 113 37 31 | 2300 l; L 3800 x B 2250 x H 2010; Kugelventil Ø 2" | auf Anfrage | |
| 113 37 33 | 3100 l; L 4000 x B 2200 x H 2200; Kugelventil Ø 2" | auf Anfrage | |
| 113 05 18 | POLYBAC M 72, Innenrand, mit Rahmen | 320,00 | 384,00 |
| 113 83 11 | Niederdruckschwimmer | 44,25 | 53,10 |
| 113 09 33 | Montage Set: Ventile + Ablaufstutzen von Tank zu Tränke | 84,50 | 101,40 |
| Größere Wassertanks auf Anfrage | | | |

Wassertank, verzinkt

- stabile Fußkonstruktion für einen einfachen Transport (ab 3200l sechs Füße)
- große, stabil ausgeführte Einlassöffnung
- 5/4" Auslass mit 4 Bohrungen um die verschiedenen Auslassventile zu montieren
- Weiterer Auslass hinten 1/2", seitlich 1/2" (bis 2000l) bzw. 3/4"
- Ausführungen 3200l & 4400l mit einer 5200l & 6200l mit zwei Zwischenwänden um eine Wasserbewegung und somit eine Schwerpunktveränderung zu verringern
- Zusatzausstattungen: Niveauanzeiger, Zwischenwand bei kleineren Tankgrößen, Schwimmerventil für eine automatische Zulaufregulierung, feuerverzinkte Leiter vorne




Große Einlassöffnung mit Dichtung und stabiler Klappe



Optional mit Schwimmerventil für kontrollierten Zufluss

Verzinkte Entlüftungsschraube



Stabile Fußkufen bis 2000l vier Füße ab 3200l sechs Füße



Große Ablauföffnung mit seitlichem 1/2"-Anschluss

Zubehör Ablauföffnung



Kugelventil mit Anschraubplatte
Art.Nr. 101 11 23



Auslasshahn
Art.Nr. 101 11 27



Breitverteiler
Art.Nr. 101 11 29



Verschluss
Art.Nr. 101 11 21

Gerne erstellen wir Ihr individuelles Angebot!

Wassertank auf Fahrgestell

- Stabiles Fahrgestell aus Stahlprofilen
- Zwei hintere Abstellfüße für einen sicheren Stand
- Möglichkeit zur Anbringung von Schwimmertränken hinten (Bei POLYFAST ist eine Befestigungsschelle P101 11 31 und ein Niederdruckventil vorzusehen) oder ab 2000l seitlich (Bei POLYFAST Verbindungssatz P101 09 03 und ein LaGée Niederdruckventil verwenden).
- Ab Ausführung 1500l serienmäßig mit hydraulischer Bremse
- Ab 1500l Feststellbremse serienmäßig
- Tanks ab 1500l sind zur Verwendung
- auf öffentlichen Straßen typisierbar
- Zusatzausstattung: feuerverzinkte Leiter vorne, verschiedenste Bereifungsmöglichkeiten (siehe rechts), hydraulischer Stempel für Tank 5200l & 6200l
- Inkl. Unterfahrschutz



Verzinkte Schwimmertränke

- 100l Fassungsvermögen
- serienmäßig mit Niederdruckschwimmer ausgestattet
- Wird direkt am Rahmen angeschraubt

Art.Nr. 101 09 01



Bereifung


10,0/75
11,5/80
13,0/65



340/65



385/55
435/50
445/45



Gerne erstellen wir Ihr individuelles Angebot!

Weidetore ‚Robust‘

- Neue, besonders stabile Ausführung
- Fertigung in Frankreich gewährleistet höchste Qualität und Stabilität
- Stabile feuerverzinkte Stahlrohrbauweise, bestehend aus Haupt- und Einschubteil
- Das ideale Tor für die Weide, Haus-, und Hofzufahrten
- Rohrdurchmesser:
 Aufhängung Ø 48,3 mm, WS: 2,0 mm
 Grundteil Rahmen Ø 42,4 mm WS: 2,0 mm
 Grundteil Rahmen innen Ø 34 mm
 Grundteil senkrechte Sprossen Ø 34 mm
 Einschubteil Rahmen, Ø 34 mm
 Einschubteil innen Ø 27 mm
- 5 Modelle für Breiten von 1,05 bis 6 Meter, jeweils um 1 Meter ausziehbar
- Höhe: 1,10 m – lichter Rohrabstand 23 cm
- **Inklusive aller Montageteile für Holzpfosten**



Das stabilste Weidetor am Markt!



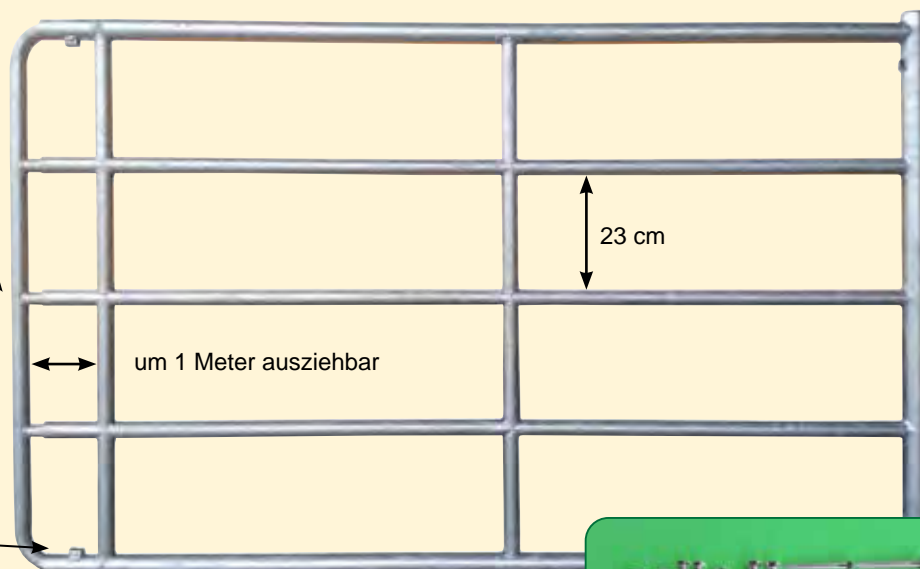
Produziert in Frankreich

Durchgestecktes, geschweißtes Rahmenelement. Oben mit Abdeckstopfen verschlossen

Stabile Aufhängung mittels Augenschraube M22, zur einfachen Einrichtung Ihres Tores. Inklusive Holzschrauben M12x100



Selbstfangverschluss, rastet automatisch ein. Mittels Vorhängeschloss abschließbar. Inklusive Holzschrauben M12x100



Klemmschraube, zum Fixieren des Einschubes



Rahmenelement mit Wandstärke von 2,0mm für noch mehr Stabilität



Inkl. Montage-Set für Holzsäulen.

Preise in €

exkl. MWSt inkl. MWSt

| Art.Nr. | Typ | Weidetore ‚Robust‘ | |
|-----------|------------------------------------|--------------------|--------|
| 161 01 07 | Weidetor, ausziehbar 1,05 – 1,40m | 133,92 | 160,70 |
| 161 01 02 | Weidetor, ausziehbar 1,40 – 2,00m | 150,33 | 180,40 |
| 161 02 03 | Weidetor, ausziehbar, 2,00 – 3,00m | 170,00 | 204,00 |
| 161 03 04 | Weidetor, ausziehbar 3,00 – 4,00m | 189,83 | 227,80 |
| 161 04 05 | Weidetor, ausziehbar, 4,00 – 5,00m | 227,92 | 273,50 |
| 161 05 06 | Weidetor, ausziehbar, 5,00 – 6,00m | 268,00 | 321,60 |

Weidetore Anwendungsbeispiele



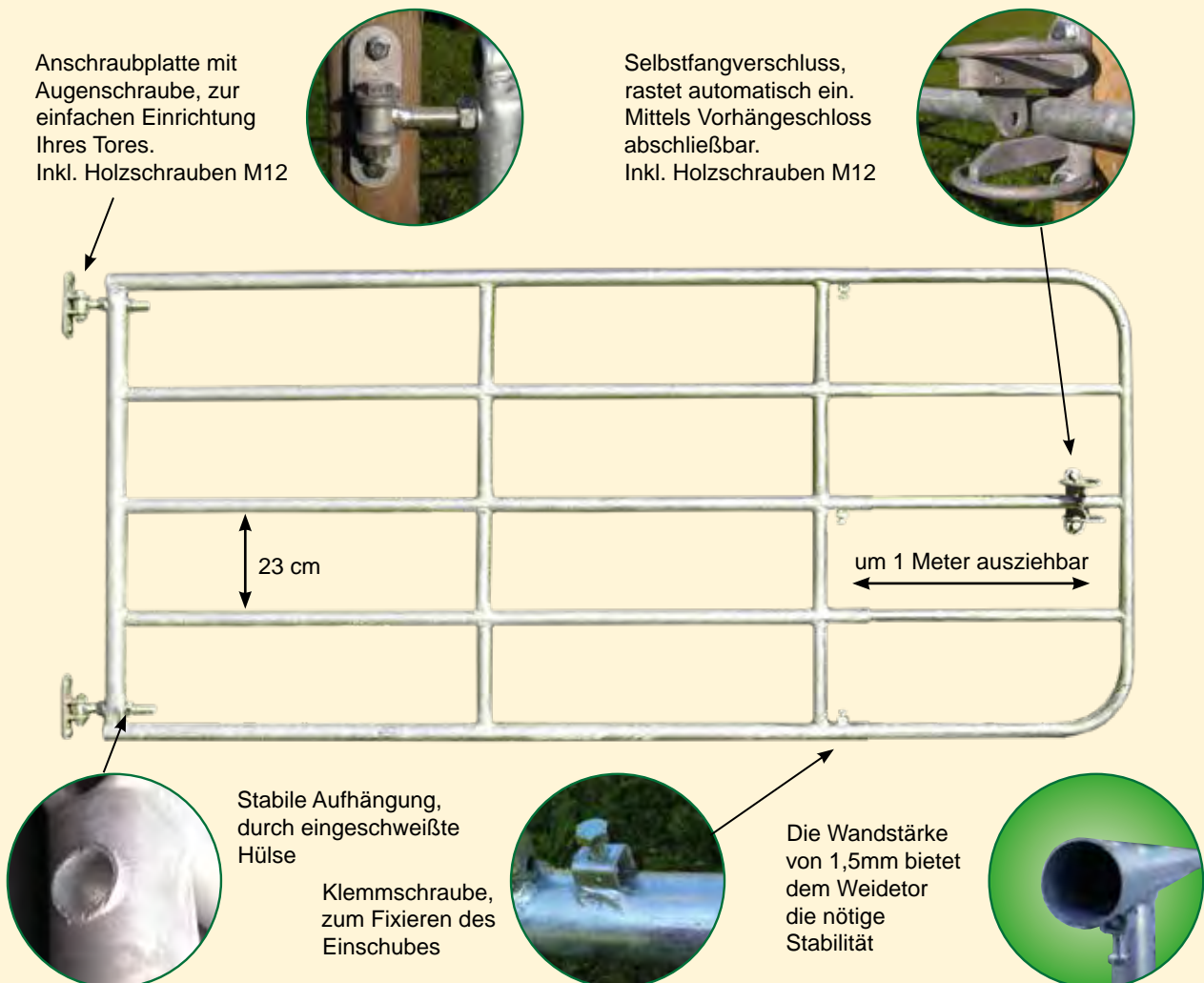
In Bereichen, in denen Tiere Druck auf das Tor ausüben, wie Abtrennungen im Stall oder Ausläufe im Stallbereich empfehlen wir die Verwendung von leichten bzw. schweren Abtrennungen. (ab Seite 24)

Weidetore

- Stabile feuerverzinkte Stahlrohrbauweise, bestehend aus Haupt- und Einschubteil
- Das ideale Tor für die Weide, Haus-, und Hofzufahrten
- Rohrdurchmesser:
 Aufhängung \varnothing 48,3 mm,
 Grundteil Rahmen \varnothing 42,4 mm,
 Grundteil Rahmen innen \varnothing 34 mm,
 Grundteil senkrechte Sprossen \varnothing 34 mm,
 Einschubteil Rahmen, \varnothing 34 mm,
 Einschubteil innen \varnothing 27 mm
- 6 Modelle für Breiten von 1,05 bis 6 Meter, jeweils um 1 Meter ausziehbar
- Höhe: 1,10 m – lichter Rohrabstand 23 cm
 Auch mit Höhe: 0,90m für Schafe erhältlich
- **Inklusive aller Montageteile für Holzpfosten**



Weidetorlager in Krieglach. **Alle Längen lagernd.**



In Bereichen, in denen Tiere Druck auf das Tor ausüben, wie Abtrennungen im Stall oder Ausläufe im Stallbereich empfehlen wir die Verwendung von leichten bzw. schweren Abtrennungen. (ab Seite 24)




Inkl. Montage-Set, Art.Nr. 214 11 03

Alle Tore inkl. Montageteile für Holzpfosten!

| Art.Nr. | Typ | exkl. MWSt | inkl. MWSt |
|-----------------------------------------------------------------------------------------------------------------------|----------------------------------------------------|------------|------------|
| Weidetore | | | |
| 214 01 07 | Weidetor, ausziehbar 1,05 – 1,40m, 1 Verstrebung | 133,92 | 160,70 |
| 214 01 02 | Weidetor, ausziehbar 1,40 – 2,00m, 1 Verstrebung | 155,33 | 186,40 |
| 214 02 03 | Weidetor, ausziehbar 2,00 – 3,00m, 2 Verstrebungen | 170,00 | 204,00 |
| 214 03 04 | Weidetor, ausziehbar 3,00 – 4,00m, 2 Verstrebungen | 189,83 | 227,80 |
| 214 04 05 | Weidetor, ausziehbar 4,00 – 5,00m, 3 Verstrebungen | 227,92 | 273,50 |
| 214 05 06 | Weidetor, ausziehbar 5,00 – 6,00m, 4 Verstrebungen | 268,00 | 321,60 |
| Bitte beachten Sie unsere Weidetor - Aktionspreise unter www.scheickl.at! | | | |



Art.Nr. 214 11 04



Art.Nr. 214 11 07



Art.Nr. 214 11 15

| Zubehör | | | |
|----------------|----------------------------------------|-------|-------|
| 214 11 02 | Selbstfangverschluss | 17,92 | 21,50 |
| 214 11 03 | Montage-Set, komplett | 49,58 | 59,50 |
| 214 11 04 | Anschraubbarer Riegel | 26,58 | 31,90 |
| 160 03 01 | Federbelasteter Riegel zum Anschrauben | 49,83 | 59,80 |
| 214 11 07 | Überwurf für zweiflügelige Verwendung | 28,17 | 33,80 |
| 214 11 15 | Stützrad für Weidetor | 54,58 | 65,50 |



Fütterungstechnik

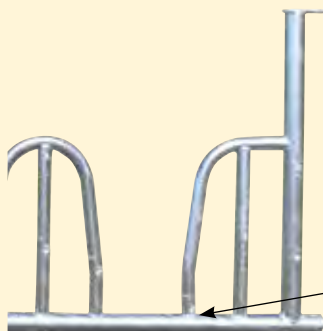


| | |
|-----|-----------------------------|
| 153 | Futterraufen |
| 160 | Krafftutterautomaten |
| 162 | Futtertröge aus Metall |
| 164 | Futtertröge aus Polyethylen |
| 170 | Monoblock - Silos |
| 172 | Schubkarren und Futterwägen |
| 174 | Stielwerkzeug |

Futterraufen

Unsere Futterraufen sind für hohe Ansprüche und eine starke Belastung konstruiert.

- Ganzstahlausführung
- alle Teile feuerverzinkt
- die spezielle Konstruktion der Bodenwanne erhöht die Stabilität, 16x gekantet (siehe unten)
- mehrere Bohrungen seitlich in der Bodenwanne ermöglichen das Abfließen von Flüssigkeiten
- höhenverstellbares Dach
- höhenverstellbare Standkufen (3 Stufen)
- leichter Transport mit Ackerschleife und Oberlenker
- Oberlenkeranhängung abnehmbar
- Befüllung durch Öffnung eines Seitenteils
- Unterzug für schwere Silageballen sind bei uns Standard
- Lieferung erfolgt im Bausatz mit Montageanleitung



Palisadenfressgitter an Ø60mm Rundrohr aufgeschweisst.

Höheneinstellung durch Bohrungen vorgegeben – kein Absinken der Raufen möglich.

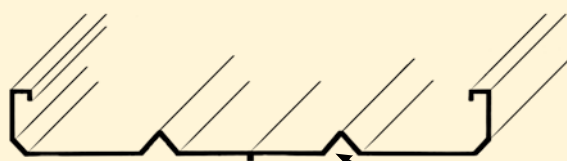
Füße in Kufenform, höhenverstellbar zur optimalen Anpassung an die Größe Ihrer Tiere.



Dreipunktaufhängung – für schnelles und einfaches Transportieren.



Bei Verwendung von Silageballen empfehlen wir einen Bitumenschutzanstrich der Bodenwanne.



Durch die spezielle Blechkantung und Verschraubung – der stabilste Boden unter den Futterraufen.



Unterzug für noch mehr Stabilität bei Verwendung schwerer Silageballen, Standard.



Befüllung durch leichtes Öffnen eines Seitenteils.






RTF-Futterraufe mit Palisadenfressgitter
2 x 2 m, 12 Plätze
Art.Nr. 112 11 03

Für noch weniger Futterverlust



RTLS-Futterraufe *
2 x 2 m, 12 Plätze
Art.Nr. 112 11 04



Unterzug für noch mehr Stabilität, Standard!



RTP-Futterraufe mit Pferdefressgitter
2 x 2 m
Es wird dringend die Verwendung eines Dachkantenschutz empfohlen.
Art.Nr. 112 11 23

RTC-Futterraufe *
mit patentiertem Sicherheitsselbstfangfressgitter
• halsweitenverstellbar
• besonders leise
2 x 2 m, 12 Plätze
Art.Nr. 112 11 06



Preise in €

exkl. MWSt inkl. MWSt

| Art.Nr. | Typ | exkl. MWSt | inkl. MWSt |
|---------------------------------------------------|---------------------------------------------------------------|------------|------------|
| Futterraufen, inkl. Unterzug f. Bodenwanne | | | |
| 112 11 03 | RTF Viereck-Palisadenraufe; 2 x 2 m, 12 Plätze | 1.615,83 | 1.939,00 |
| 112 11 04 | RTLS Viereck-Raufe 2 x 2 m, 12 Plätze * | 1.615,83 | 1.939,00 |
| 112 11 23 | RTP Viereck-Pferderraufe; 2 x 2 m, 12 Plätze | 1.991,67 | 2.390,00 |
| 112 11 06 | RTC Viereck Selbstfangfressgitterraufe; 2 x 2 m, 12 Plätze * | 2.415,83 | 2.899,00 |
| 700 00 11 | Raufenmontage (Zusammenbau ohne Dachblechmontage) | 57,50 | 69,00 |
| Zubehör | | | |
| 112 11 35 | Dreipunkt-Schutzbügel für Futterraufe 2m x 2m | 67,67 | 81,20 |
| 112 11 43 | Dachkanten-Schutzbügel aus Stahlrohr, für Futterraufe 2m x 2m | 141,60 | 169,92 |
| Futterspärnetze (nur für Pferde geeignet) | | | |
| 992 81 00 | Futterspärnetz 100er Masche, 2,8 m x 2,8 m; mit Spannseil | 129,58 | 155,50 |
| 992 80 60 | Futterspärnetz 60er Masche, 2,8 m x 2,8 m; mit Spannseil | 168,25 | 201,90 |
| 992 80 45 | Futterspärnetz 45er Masche, 2,8 m x 2,8 m; mit Spannseil | 188,00 | 225,60 |

* Nicht für Pferde geeignet



Wichtig!
Bei Verwendung von Silage oder säurehaltigen Futtermitteln ist die Bodenwanne mit einem Bitumen-Schutzanstrich zu versehen!



Auch für Damwild!


RTT-Futterraufe mit Fallgitter; 2 x 1,8 m *
Art.Nr. 112 11 01



RCM-Rundraufe, 8 Plätze,
Ø 1,30m ohne Boden
Art.Nr. 215 00 80



Dach für RC-Raufe, abklappbar
Art.Nr. 112 11 13



RC-Rundraufe, 12 Plätze
Ø 2,30 m ohne Boden, 3-teilig
Art.Nr. 112 11 11



Einfacher Transport mittels Dreipunktaufnahme


Preise in €

| Art.Nr. | Typ | Preise in € | |
|---------------------------------------------------|---------------------------------------------------------------|-------------|------------|
| | | exkl. MWSt | inkl. MWSt |
| Futterraufen, inkl. Unterzug f. Bodenwanne | | | |
| 112 11 01 | RTT Raufe mit Fallgitter; 2 x 1,8m * | 1.582,50 | 1.899,00 |
| 700 00 11 | Raufenmontage (Zusammenbau ohne Dachblechmontage) | 57,50 | 69,00 |
| Rundraufen | | | |
| 215 00 80 | RCM Rundraufe, Ø 1,30 m, 8 Plätze | 436,42 | 523,70 |
| 215 00 81 | Dach für RCM-Rundraufe | 384,25 | 461,10 |
| 112 11 11 | RC Rundraufe, Ø 2,30 m; 12 Plätze | 878,92 | 1.054,70 |
| 112 11 13 | Dach, verstellbar für RC-Rundraufe, 12 Plätze | 623,33 | 748,00 |
| Zubehör | | | |
| 112 11 35 | Dreipunkt-Schutzbügel für Fallgitter-Futterraufe 2m x 2m | 67,67 | 81,20 |
| 112 11 37 | Dreipunkt-Schutzbügel für RC-Rundraufe | 70,58 | 84,70 |
| 112 11 41 | Dachkanten-Schutzbügel aus Stahlrohr, für RTT-Fallgitterraufe | 281,42 | 337,70 |
| 339 20 11 | Bitumen Schutzanstrich in Dose 1 L | 9,33 | 11,20 |
| 339 20 13 | Bitumen Schutzanstrich in Dose 3L | 22,33 | 26,80 |

* Nicht für Pferde geeignet



RDTLS II-Doppelraufe, 14 Plätze,
Art.Nr. 112 10 03



RDTF II-Doppelraufe mit Palisadenfressgitter; 14 Plätze
Art.Nr. 112 10 01



RDTC II-Doppelraufe, mit patentiertem
Sicherheitsselbstfangfressgitter,
halsweitenverstellbar, 14 Plätze,
Art.Nr. 112 10 05

**Unterzug für noch mehr
Stabilität, Standard!**



Wichtig!
Bei Verwendung von Silage oder säurehaltigen Futtermitteln ist die Bodenwanne mit einem Bitumen-Schutzanstrich zu versehen! (siehe Nebenseite)

| Art.Nr. | Typ | Preise in € | |
|--------------------------------------------------|------------------------------------------------------------------------------------------------------------------------------------------------------------|-------------|------------|
| | | exkl. MWSt | inkl. MWSt |
| Futterraufen für 2 Ballen | | | |
| 112 10 01 | RDTF II Doppel-Palisadenraufe; 2 x 3 m, 14 Pl.; mit Dachkantenschutzbügel auch für Pferde geeignet, inkl. Unterzug f. Bodenwanne & stabiler Dachabstützung | 2.249,17 | 2.699,00 |
| 112 10 03 | RDTLS II Doppelraufe, mit Nackenriegel, 2 x 3 m, 14 Pl.; * inkl. Unterzug f. Bodenwanne & stabiler Dachabstützung | 2.249,17 | 2.699,00 |
| 112 10 05 | RDTC II Doppel-Selbstfangfressgitterraufe; 2 x 3 m, 14 Pl.; * inkl. Unterzug für Bodenwanne & stabiler Dachabstützung | 3.082,50 | 3.699,00 |
| 700 00 22 | Raufenmontage (Zusammenbau ohne Dachblechmontage) | 65,83 | 79,00 |
| 112 11 35 | Dreipunkt-Schutzbügel | 67,67 | 81,20 |
| 112 11 45 | Dachkanten-Schutzbügel umlaufend, aus Stahlrohr, verzinkt | 289,83 | 347,80 |
| 339 20 11 | Bitumen Schutzanstrich Dose 1L | 9,33 | 11,20 |
| 339 20 13 | Bitumen Schutzanstrich Dose 3L | 22,33 | 26,80 |
| Futterspärnetze (nur für Pferde geeignet) | | | |
| 992 91 00 | Futterspärnetz 100er-Masche, 3,60 x 2,40 m mit Spannseil | 145,08 | 174,10 |
| 992 90 60 | Futterspärnetz 60er-Masche, 3,60 x 2,40 m mit Spannseil | 183,67 | 220,40 |
| 992 90 45 | Futterspärnetz 45er-Masche, 3,60 x 2,40 m mit Spannseil | 239,50 | 287,40 |

* Nicht für Pferde geeignet



RDC-Ovalraufe

- 16 Plätze, 2,05 x 3,55 m
- 4-teilig, verschraubt
- Palisaden bis zum Boden durchgehend für mehr Stabilität
- ohne Boden

Art.Nr. 112 11 12



RPE-Pferderaufe

- aus Polyethylenkunststoff
- U.V.-, frost und fäulnisbeständig
- Kann einfach auch mit der Hand bewegt werden
- Sechs große Fressplätze 90cm x 41cm
- Für Rundballen bis Ø1,80m
- Bei der Befüllung der Futterraufe mit Boden muss nur die Raufe selbst angehoben werden. Der Boden bleibt am Platz.
- Kann mit 6 Erdnägeln am Boden befestigt werden.

Art.Nr. 113 43 13



Preise in €

exkl. MWSt inkl. MWSt


| Art.Nr. | Typ | exkl. MWSt | inkl. MWSt |
|--------------------------------------------------|----------------------------------------------------------|------------|------------|
| Futterraufen für 2 Ballen | | | |
| 112 11 12 | RDC Doppelte Rundraufe, 14 Plätze | 1.444,17 | 1.733,00 |
| RPE - Pferderaufen | | | |
| 121 37 47 | RPE Pferderaufe, aus Polyethylen; inkl. Boden | 995,83 | 1.195,00 |
| 121 37 49 | Set Erdnägeln für RPE Raufe; 6 Stück | 23,75 | 28,50 |
| Futterspärnetze (nur für Pferde geeignet) | | | |
| 992 82 60 | Futterspärnetz 60er Masche, 3,2 m x 3,2 m; mit Spannseil | 214,58 | 257,50 |
| 992 82 45 | Futterspärnetz 45er Masche, 3,2 m x 3,2 m; mit Spannseil | 239,50 | 287,40 |

* Nicht für Pferde geeignet




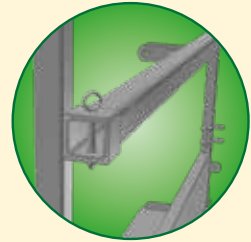
Viereck-Palisadenraufe
2,1 x 2,1 m, 12 Plätze
Art.Nr. 160 82 01

**Für besonders
große, schwere
Ballen**



*Option: Dachkanten-
Schutzbügel, wird
bei der Verwendung
mit Pferden dringend
empfohlen*


Oberlenkerstange
(abnehmbar), für
einfachen Transport
zwischen Weiden,
serienmäßig




Zwei **Unterzüge** unter
dem Bodenblech bieten
die nötige Stabilität,
serienmäßig

**Zwei Unterzüge für noch
mehr Stabilität, Standard!**

Viereck-Palisadenraufe
3,1 x 2,1 m, 14 Plätze
Art.Nr. 160 83 01




Viereck-Palisadenraufe
mit Nackenriegel
2,1 x 2,1 m, 12 Plätze
Art.Nr. 160 82 02



Viereck-Palisadenraufe
mit Nackenriegel
3,1 x 2,1 m, 14 Plätze
Art.Nr. 160 83 02

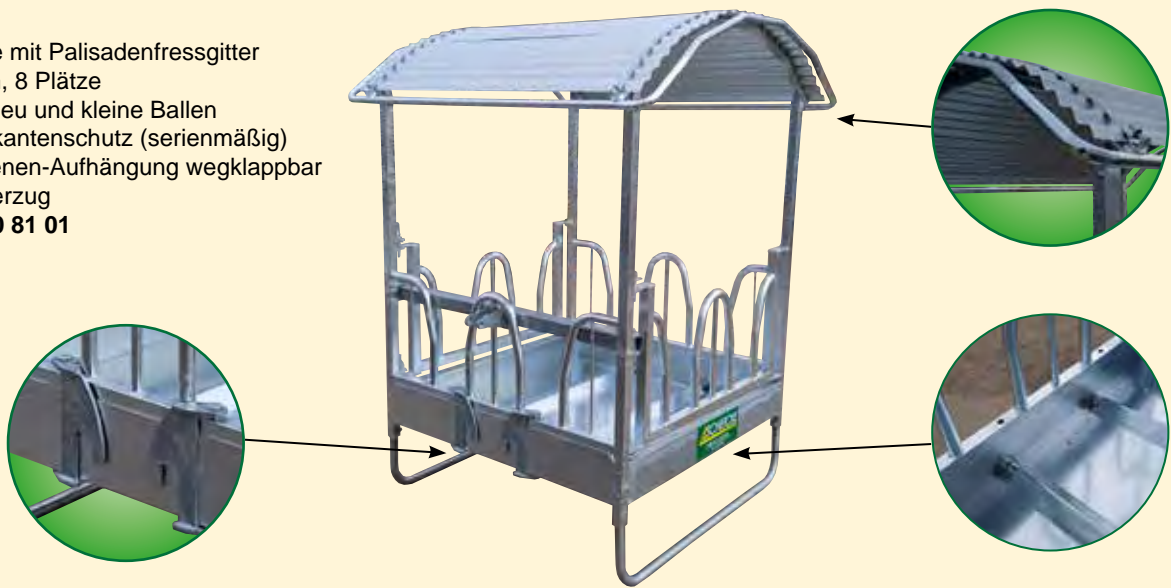


Viereck-Pferderaufe
2,1 x 2,1 m, 12 Plätze
Art.Nr. 160 82 03



Viereck-Pferderaufe
3,1 x 2,1 m, 16 Plätze
Art.Nr. 160 83 03

Futterraufe mit Palisadenfressgitter
 1,5 x 1,5 m, 8 Plätze
 für loses Heu und kleine Ballen
 inkl. Dachkantenschutz (serienmäßig)
 Ackerschienen-Aufhängung wegklappbar
 2 Stk. Unterzug
Art.Nr. 160 81 01



Wichtig!
 Bei Verwendung von Silage oder säurehaltigen Futtermitteln
 ist die Bodenwanne mit einem Bitumen-Schutzanstrich zu
 versehen!

| Futterraufen, inkl. Unterzug f. Bodenwanne | | | |
|--------------------------------------------|-----------------------------------------------------------------------------|----------|----------|
| 160 82 01 | Viereck-Palisadenraufe, 2,1 x 2,1 m, 12 Plätze | 1.615,83 | 1.939,00 |
| 160 83 01 | Viereck-Palisadenraufe, 3,1 x 2,1 m, 14 Plätze | 2.249,17 | 2.699,00 |
| 160 82 02 | Viereck-Palisadenraufe mit Nackenriegel, 2,1 x 2,1 m, 12 Plätze * | 1.615,83 | 1.939,00 |
| 160 83 02 | Viereck-Palisadenraufe mit Nackenriegel, 3,1 x 2,1 m, 14 Plätze * | 2.249,17 | 2.699,00 |
| 160 82 03 | Viereck-Pferderaufe, 2,1 x 2,1 m, 12 Plätze | 1.815,83 | 2.179,00 |
| 160 83 03 | Viereck-Pferderaufe, 3,1 x 2,1 m, 16 Plätze | 2.799,17 | 3.359,00 |
| 160 81 01 | Palisadenraufe, kl. Modell, 1,5 x 1,5 m, 8 Plätze inkl. Dachkantenschutz | 996,50 | 1.195,80 |
| 700 00 11 | Raufenmontage (Zusammenbau ohne Dachblechmontage) | 57,50 | 69,00 |
| Zubehör | | | |
| 160 82 83 | Dreipunkt-Schutzbügel für Futterraufe 2,1m x 2,1m / 3,1m x 2,1m | 64,42 | 77,30 |
| 160 82 81 | Dachkanten-Schutzbügel, aus Stahlrohr, für Raufe 2,1m x 2,1m | 173,58 | 208,30 |
| 160 83 81 | Dachkanten-Schutzbügel, aus Stahlrohr, für Raufe 3,1m x 2,1m | 190,50 | 228,60 |
| 339 20 11 | Bitumen Schutzanstrich in Dose 1L | 9,33 | 11,20 |
| 339 20 13 | Bitumen Schutzanstrich in Dose 3L | 22,33 | 26,80 |
| Futterspärnetze (nur für Pferde geeignet) | | | |
| 992 81 00 | Futterspärnetz 100er Masche, 2,8 m x 2,8 m; mit Spannseil | 129,58 | 155,50 |
| 992 80 60 | Futterspärnetz 60er Masche, 2,8 m x 2,8 m; mit Spannseil | 168,25 | 201,90 |
| 992 80 45 | Futterspärnetz 45er Masche, 2,8 m x 2,8 m; mit Spannseil | 188,00 | 225,60 |

* Nicht für Pferde geeignet

Kraffutterautomat Monoblock 750 I

- Monoblock 750 I; 2 m
- feuerverzinkt
- höhenverstellbare Kufen
- Schiebedach, gesichert
- bietet optimalen Schutz für Ihre Futtermittel
- kein ungewolltes Öffnen durch Tiere möglich
- komfortable Befüllung mittels Frontlader
- Futterabgabemenge durch Schieber leicht regelbar
- Dreipunktaufhängung, längsseitig (Schwerpunkt nahe am Traktor) für einen schnellen und sicheren Transport
- Lieferung im Bausatz
- Länge 2,10 m; Höhe 1,35 m

Art.Nr. 112 05 01/05 (komplett mit Kälberschlupf)

Art.Nr. 112 05 01 (Kraffutterautomat einzeln)



Kälberschlupf

- bestehend aus 2 Seitengittern mit 5 Querstreben, am **Boden** aufliegend – sehr stabil;
- 1 Gitter mit drei Eingängen, **breitenverstellbar**
- Fixierung mittels Erdstäbe und Diagonalverstrebung möglich
- Rohrdimension: □ 50mm; Ø 42,4
- Länge 2m; Breite 2m;

Art.: 112 05 05



praktische Befüllung mittels Frontlader



Transport mittels Dreipunktaufhängung



Futterautomat 220 I, feuerverzinkt

- zum Einhängen an Abtrennungen Ø 60,3
- kippbarer Deckel
- Lieferung im Bausatz
- Maße: L. 1,23m x T. 0,55m x H. 0,65m

Kraffutterautomat

- Futterabgabe durch Schieber leicht regelbar und sperrbar

Art.: 112 05 17

Modell Heuautomat

- mit Gittereinsatz

Art.: 112 05 19



Preise in €

exkl. MWSt inkl. MWSt

| Art.Nr. | Typ | exkl. MWSt | inkl. MWSt |
|----------------------------|---------------------------------------------------|------------|------------|
| Kraffutterautomaten | | | |
| 112 05 01/05 | Futterautomat für Kälber mit Kälberschlupf, 750 I | 1.578,33 | 1.894,00 |
| 112 05 01 | Futterautomat für Kälber, 750 I | 1.103,92 | 1.324,70 |
| 112 05 05 | Kälberschlupf | 496,83 | 596,20 |
| 112 05 17 | Kraffutterautomat 220 I | 395,00 | 474,00 |
| 112 05 19 | Heuautomat 220 I | 446,08 | 535,30 |

Kraftfutterautomat EVOLUTION 1.000 I, patentiert

- feuerverzinkt
- hohe Stabilität
- FüÙe aus Rohr Ø 60,3
- Futterabgabe durch Schieber leicht regelbar und sperrbar
- kippbarer Deckel mit Sicherheitsspernung
- Dreipunktaufhängung, verstärkt zum Leertransport, längsseitig (Schwerpunkt nahe dem Traktor) für einen schnellen und sicheren Transport
- erweiterbar um 2 x Aufsatz 500 I
- Lieferung im Bausatz
- Maße: L. 2,95m x T. 1,42m x H. 1,32m

Art.: 112 05 07

Erweiterungsaufsatz auf 1.500I bzw. 2.000I (2. Aufsätze)

PATENTIERTE Ausführung



Kälberschlupf, aufklappbar

- feuerverzinkt
- hohe Stabilität
- mit 5 Eingängen, breitenverstellbar
- Seitengitter 5 lagig, Ø 42,4
- mit Kufen

Art.: 112 05 09

Kälberschlupfelement 3m

Art.: 112 05 09

Aufsatz EVOLUTION 500 I, feuerverzinkt

- für Kraftfutterautomat EVOLUTION 1.000 I ;
- Art. 112 05 07
- feuerverzinkt
- Lieferung im Bausatz
- Maße: L. 2,80m x T. 0,75m x H. 0,28m

Art. 112 05 15



Dreipunkt-aufhängung, verstärkt

Kraftfutterautomat EVOLUTION 750 I, patentiert

Ausführung wie EVOLUTION 1.000 I

- erweiterbar um 2 x Aufsatz 350 I
- Lieferung im Bausatz
- Maße: L. 2m x T. 1,42m x H. 1,32m

Art.: 112 05 21



Kälberschlupf, aufklappbar,

Ausführung wie Art.: 112 05 09

- mit 3 Eingängen, breitenverstellbar
- Maße: L. 2,00m x B: 2,10m x H: 1,35m

Art.: 112 05 23

Aufsatz EVOLUTION 350 I

- für Kraftfutterautomat EVOLUTION 750 I (Art. 112 05 21)
- feuerverzinkt
- Lieferung im Bausatz
- Maße: L. 1,87m x T. 0,75m x H. 0,28m

Art. 112 05 27

| Kraftfutterautomaten | | | |
|----------------------|----------------------------------------------------------------------|----------|----------|
| 112 05 07 | Futterautomat EVOLUTION, 1.000 I | 1.561,42 | 1.873,70 |
| 112 05 15 | Aufsatz 500 I für EVOLUTION, 1.000 I | 443,33 | 532,00 |
| 112 05 09 | Kälberschlupf für EVOLUTION, 1.000 I | 594,33 | 713,20 |
| 112 05 92 | Kälberschlupfelement 3m, 5 Durchgänge (Durchgangsbreite verstellbar) | 1.348,28 | 1.617,94 |
| 112 05 21 | Futterautomat EVOLUTION, 750 I | 1.275,67 | 1.530,80 |
| 112 05 27 | Aufsatz 350 I für EVOLUTION, 750 I | 207,50 | 249,00 |
| 112 05 23 | Kälberschlupf für EVOLUTION, 750 I | 562,33 | 674,80 |
| 112 05 90 | Kälberschlupfelement 2m, 3 Durchgänge (Durchgangsbreite verstellbar) | 1.072,83 | 1.287,39 |
| 700 00 13 | Montage von Kraftfutterautomat EVOLUTION 1.000 I oder 750 I | 79,17 | 95,00 |



- aus in einem Stück gekantetem und geschweißtem Stahlblech
- hohe Stabilität durch angeschweißte Querstreben und Verstärkungen
- Innenkantung verringert Futtermittelverluste
- außen lackiert; innen mit lebensmittelechtem Blackson
- höhenverstellbare Füße auf 59 / 66 / 73 / 80 cm, feuerverzinkt
- Abfluss mit Schraubdeckel erleichtert die vollständige Reinigung

| Fassungsvermögen | | | | | |
|------------------|-------|--------|--------|--------|--------|
| Länge / Liter | 0,60m | 0,80m | 1,00m | 1,20m | 1,50m |
| 3,0m | 480 l | 800 l | | | |
| 4,0m | 640 l | 1064 l | | | |
| 4,5m | 720 l | 1200 l | | | |
| 5,0m | 800 l | 1335 l | 1700 l | 2300 l | 3160 l |
| 6,0m | 960 l | 1600 l | 2025 l | 2800 l | 3800 l |


Preise in €

exkl. MWSt inkl. MWSt

| Art.Nr. | Typ | Futtertröge für Rinder, lackiert | |
|-----------|--------------------------|----------------------------------|----------|
| 112 01 04 | Trog 0,60 x 3m, 480 l | 659,17 | 791,00 |
| 112 01 08 | Trog 0,60 x 4m, 640 l | 730,00 | 876,00 |
| 112 01 10 | Trog 0,60 x 4,5m, 720 l | 773,33 | 928,00 |
| 112 01 12 | Trog 0,60 x 5m, 800 l | 788,33 | 946,00 |
| 112 01 14 | Trog 0,60 x 6m, 960 l | 948,33 | 1.138,00 |
| 112 01 18 | Trog 0,80 x 3m, 800 l | 719,17 | 863,00 |
| 112 01 22 | Trog 0,80 x 4m, 1064 l | 788,33 | 946,00 |
| 112 01 24 | Trog 0,80 x 4,5m, 1200 l | 821,67 | 986,00 |
| 112 01 26 | Trog 0,80 x 5m, 1335 l | 861,67 | 1.034,00 |
| 112 01 28 | Trog 0,80 x 6m, 1600 l | 1.010,83 | 1.213,00 |
| 112 01 38 | Trog 1,00 x 5m, 1700 l | 1.161,67 | 1.394,00 |
| 112 01 40 | Trog 1,00 x 6m, 2025 l | 1.376,67 | 1.652,00 |
| 112 01 50 | Trog 1,20 x 5m, 2300 l | 1.531,67 | 1.838,00 |
| 112 01 52 | Trog 1,20 x 6m, 2800 l | 1.803,33 | 2.164,00 |
| 112 01 54 | Trog 1,50 x 5m, 3160 l | 1.788,33 | 2.146,00 |
| 112 01 56 | Trog 1,50 x 6m, 3800 l | 2.080,00 | 2.496,00 |

Futtertröge für Rinder, verzinkt



- aus in einem Stück gekantetem Stahlblech
- Nach innen gekanteter Rand vermindert Futterverlust
- hohe Stabilität durch angechweißte Querstreben
- Abfluss mit Schraubdeckel erleichtert die vollständige Reinigung
- höhenverstellbare Füße auf 59 / 66 / 73 / 80 cm
- In Längen von 3m bis 6m erhältlich
- Breite: 0,60m oder 0,80m



| Futtertröge für Rinder, verzinkt | | | |
|----------------------------------|------------------------|----------|----------|
| 112 01 58 | Trog 0,60 x 3m, 480 l | 608,75 | 730,50 |
| 112 01 62 | Trog 0,60 x 4m, 640 l | 706,92 | 848,30 |
| 112 01 66 | Trog 0,60 x 5m, 800 l | 766,75 | 920,10 |
| 112 01 71 | Trog 0,60 x 6m, 960 l | 911,33 | 1.093,60 |
| 112 01 60 | Trog 0,80 x 3m, 800 l | 703,50 | 844,20 |
| 112 01 64 | Trog 0,80 x 4m, 1064 l | 801,42 | 961,70 |
| 112 01 68 | Trog 0,80 x 5m, 1335 l | 888,33 | 1.066,00 |
| 112 01 70 | Trog 0,80 x 6m, 1600 l | 1.050,58 | 1.260,70 |

Modularer Futtertrog, verzinkt

- aus Stahlblech 20/10
- Trog mit Innenkante, reduziert Futtermverschwendung
- höhenverstellbare Füße von 38 bis 65 cm (Oberkante, niedrigere Seite)
- eignet sich ideal als Futtertrog vor dem Fressgitter
- Einseitig verwendbar, Breite 80cm
- Lieferung im Bausatz



| Futtertröge für Rinder, modular | | | |
|---------------------------------|-------------------------------------|----------|----------|
| 160 85 01 | Modularer Trog 0,80 x 2,00m, 460 l | 605,33 | 726,40 |
| 160 85 02 | Modularer Trog 0,80 x 2,50m, 580 l | 651,17 | 781,40 |
| 160 85 03 | Modularer Trog 0,80 x 3,00m, 700 l | 735,92 | 883,10 |
| 160 85 04 | Modularer Trog 0,80 x 4,00m, 920 l | 980,83 | 1.177,00 |
| 160 85 05 | Modularer Trog 0,80 x 4,50m, 1040 l | 1.040,58 | 1.248,70 |
| 160 85 06 | Modularer Trog 0,80 x 5,00m, 1160 l | 1.098,00 | 1.317,60 |
| 160 85 07 | Modularer Trog 0,80 x 6,00m, 1400 l | 1.370,83 | 1.645,00 |

| Bitumen - Schutzanstrich | | | |
|--------------------------|----------------------------------|--------|--------|
| 339 20 11 | Bitumen Schutzanstrich Dose 1L | 9,33 | 11,20 |
| 339 20 13 | Bitumen Schutzanstrich Dose 3L | 22,33 | 26,80 |
| 339 20 15 | Bitumen Schutzanstrich Dose 5L | 35,08 | 42,10 |
| 339 20 19 | Bitumen Schutzanstrich Dose 25 L | 121,33 | 145,60 |

Futtertröge für Rinder, aus Polyethylen

Alle Tröge werden aus hochwertigem und hochverdichtetem Polyethylenkunstharz hergestellt. Sie sind unempfindlich gegen säurehaltige Futtermittel z.B. Silage.



**Antiverschwendungsrand
und verstärkte FüÙe**

Futtertröge, standard

- Min. Höhe 0,55; max. H 0,80
- Längskanten durch verzinkte Blechprofile geschützt, sorgen zusätzlich für Stabilität und verringern den Futtermittelverlust
- verstärkter Boden
- Anti-Sturzstange
- Sehr hygienisch durch einfache Reinigung
- FüÙe höhenverstellbar
- verschließbarer Ablaufstutzen im Boden (1"1/4)

3,00m x 0,85m - Art.-Nr.: 113 41 04
 4,00m x 0,85m - Art.-Nr.: 113 41 02
 5,00m x 0,85m - Art.-Nr.: 113 41 01
 5,00m x 0,60m - Art.-Nr.: 113 41 03




Futtertrog - Modulsystem

- Trogelemente mit je 1m Länge
- aus lebensmittelechtem Polypropylen, UV-geschützt
- Dimensionen: L. 0,97m; B. 0,78m, T. 0,42m (vorne) / T: 0,66m (hinten)

Modul 1,00m - Art.-Nr.: 720 80 51

Anfangs- & End-Modul - Art.-Nr.: 720 80 53



Preise in €

exkl. MWSt inkl. MWSt

| Art.Nr. | Typ | exkl. MWSt | inkl. MWSt |
|-----------------------------------|-------------------------------------------|------------|------------|
| Futtertröge aus Kunststoff | | | |
| 113 41 04 | Futtertrog STANDARD, 3 m x 0,85 m, 4 FüÙe | 579,25 | 695,10 |
| 113 41 02 | Futtertrog STANDARD, 4 m x 0,85 m, 4 FüÙe | 769,17 | 923,00 |
| 113 41 01 | Futtertrog STANDARD, 5 m x 0,85 m, 6 FüÙe | 921,50 | 1.105,80 |
| 113 41 03 | Futtertrog STANDARD, 5 m x 0,60 m, 6 FüÙe | 783,08 | 939,70 |
| 720 80 51 | Futtertrog-Modul, 1,00m | 126,42 | 151,70 |
| 720 80 53 | End-Modul für Futtertrog | 67,00 | 80,40 |

Futtertröge Junior, für Kälber

- aus Polyethylen
 - Stufenlos verstellbare Füße
Min. Höhe 0,30; max. H 0,50
 - für Kälber, Schafe, Ziegen, Ponys...
 - Längskanten durch verzinkte Blechprofile verstärkt
 - verstärkter Boden und höhenverstellbare Füße
 - verschließbarer Ablaufstutzen im Boden (1"1/4)
- 2,00m - Art.-Nr.: 113 41 09**
2,50m - Art.-Nr.: 113 41 11
3,00m - Art.-Nr.: 113 41 13



Groß-Futtertrog zum Einhängen, 1,00m

- für Rohre bis Ø60mm
 - aus lebensmittelechtem Polypropylen, UV-geschützt
 - Dimensionen: L. 1,00m; B. 0,77m, T. 0,36m/0,48m, 180l
- Art.-Nr.: 720 80 11**



Futtertrog zum Anschrauben, 13,5l

- Ideal zur Anbringung unter Heuraufen
 - aus lebensmittelechtem Polypropylen, UV-geschützt
 - Dimensionen: L. 0,77m; B. 0,25m, T. 0,26m
- Art.-Nr.: 720 80 71**



Preise in €
exkl. MWSt inkl. MWSt

| Art.Nr. | Typ | Futterraufen & Futtertröge | |
|-----------|----------------------------------------------|----------------------------|--------|
| 113 41 09 | Futtertrog JUNIOR für Kälber, 2 m x 0,45 m | 280,75 | 336,90 |
| 113 41 11 | Futtertrog JUNIOR für Kälber, 2,5 m x 0,45 m | 309,25 | 371,10 |
| 113 41 13 | Futtertrog JUNIOR für Kälber, 3 m x 0,45 m | 355,00 | 426,00 |
| 720 80 11 | Groß-Futtertrog zum Einhängen, 1,00m | 153,83 | 184,60 |
| 720 80 71 | Futtertrog zum Anschrauben, 13,5l | 31,75 | 38,10 |

Futtertröge und Futtereimer

Ecktrog 21 l
Maße: L. 0,42m;
B. 0,42; H. 0,16m
Art. 121 03 01



Wandtrog 21 l
Maße: T. 0,35m;
B. 0,45; H. 0,16m
Art. 121 03 07



Ecktrog 36 l
Maße: L. 0,42m;
B. 0,42; H. 0,29m
Art. 121 03 03



Fohlen-Wandtrog 8 l
Maße: L. 0,28m;
B. 0,23; H. 0,16m
Art. 121 03 09



Nuckeleimer, 8l
mit Sauger
Art.Nr. 216 09 99



Eck- und Wandtröge:

- mit Innenrand gegen Futterverlust
- mit verschließbarem Ablauf zur optimalen Reinigung
- aus rotationsgeformtem Polyethylen in achteckiger Form - besonders stabil und langlebig

Futtereimer 17,5l
aus Spritzguß;
Markierungsskala für die Füllmenge; stapelbar
Zwei Modelle:
- mit Henkel
- mit Haken zum Einhängen und Henkel



Eimer
Rotationsgeformt und verstärkt, besonders stabil
16 l - Art.Nr. 121 41 05
23 l - Art.Nr. 121 41 07



Preise in €

exkl. MWSt inkl. MWSt

| Futtertröge & Salzsteinhalter | | | |
|-------------------------------|------------------------------------------|------------|------------|
| Art.Nr. | Typ | exkl. MWSt | inkl. MWSt |
| 121 03 01 | Ecktrog, 21 l | 44,08 | 52,90 |
| 121 03 03 | Ecktrog, 36 l | 67,83 | 81,40 |
| 121 03 07 | Wandtrog, 21 l | 44,08 | 52,90 |
| 720 80 09 | Fohlentrog | 58,17 | 69,80 |
| 121 43 31 | Futtereimer mit Haken, 17,5 l., hellgrün | 18,83 | 22,60 |
| 121 43 32 | Futtereimer mit Haken, 17,5 l., türkis | 18,83 | 22,60 |
| 121 43 33 | Futtereimer mit Haken, 17,5 l., violett | 18,83 | 22,60 |
| 121 43 01 | Futtereimer, 17,5 l., hellgrün | 13,92 | 16,70 |
| 121 43 02 | Futtereimer, 17,5 l., türkis | 13,92 | 16,70 |
| 121 43 03 | Futtereimer, 17,5 l., violett | 13,92 | 16,70 |
| 121 41 05 | Eimer, 16 l., rotationsgeformt | 32,50 | 39,00 |
| 121 41 07 | Eimer, 23 l., rotationsgeformt | 44,25 | 53,10 |
| 216 09 99 | Nuckeleimer mit Sauger, 8l | 9,75 | 11,70 |

Futtertrog zum Einhängen, 0,80m

- für Rohre bis Ø60mm
- aus lebensmittelechtem Polypropylen, UV-geschützt
- Dimensionen: L. 0,80m; B. 0,35m, T. 0,24m, 32l

Art-Nr.: 720 80 08



Futtertrog zum Einhängen, 1,00m

- für Rohre bis Ø24mm (für Steckfixhorden)
- für Rohre bis Ø60mm
- aus lebensmittelechtem Polypropylen, UV-geschützt
- Dimensionen: L. 1,00m; B. 0,35m, T. 0,24m, 42l

Art-Nr.: 720 80 09 - braun

Art-Nr.: 720 80 10 - grün (für Steckfixhorden)



Futtertrog zum Einhängen, 1,20m

- für Rohre bis Ø60mm
- aus lebensmittelechtem Polypropylen, UV-geschützt
- Dimensionen: L. 1,20m; B. 0,35m, T. 0,24m, 50l

Art-Nr.: 720 80 13



Futtertrog zum Einhängen oder Anschrauben, 1,20m

- für Rohre bis Ø60mm
- aus lebensmittelechtem Polypropylen, UV-geschützt
- Dimensionen: L. 1,20m; B. 0,29m, T. 0,25m, 50l

Art-Nr.: 720 80 15



Futtertrog zum Einhängen, 1,60m

- für Rohre bis Ø60mm
- aus lebensmittelechtem Polypropylen, UV-geschützt
- Dimensionen: L. 1,60m; B. 0,45m, T. 0,28m, 120l

Art-Nr.: 720 80 17



Futtertrog zum Einhängen, 2,00m

- für Rohre bis Ø60mm
- aus lebensmittelechtem Polypropylen, UV-geschützt
- Dimensionen: L. 2,00m; B. 0,40m, T. 0,24m, 100l

Art-Nr.: 720 80 19



| Futtertröge | | | |
|-------------|---------------------------------------------------|--------|--------|
| 720 80 08 | Futtertrog zum Einhängen, 0,80m | 47,83 | 57,40 |
| 720 80 09 | Futtertrog zum Einhängen, 1,00m | 58,17 | 69,80 |
| 720 80 10 | Futtertrog zum Einhängen in Steckfixhorden, 1,00m | 58,17 | 69,80 |
| 720 80 13 | Futtertrog zum Einhängen, 1,20m | 63,25 | 75,90 |
| 720 80 15 | Futtertrog zum Einhängen oder Anschrauben, 1,20m | 74,33 | 89,20 |
| 720 80 17 | Futtertrog zum Einhängen, 1,60m | 133,17 | 159,80 |
| 720 80 19 | Futtertrog zum Einhängen, 2,00m | 133,17 | 159,80 |

Heuraufen

Verschiedene Modelle zum Zufüttern von losem Heu:

- Zweiseitige Heuraufen zum Aufstecken auf Abtrennungen, Steckhorden oder Boxentrennwänden.
- Kleine Raufen zur Verwendung in Einzelboxen oder für Kleintiere.
- Standmodelle für Pferde: Großes Volumen auf relativ geringem Platz. Ideal für Pferde



Heuraufe, doppelt

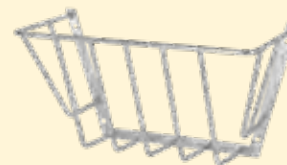
zum Aufstecken auf Boxenabtrennungen 1 1/4 (42,3mm)
L. 62 x B. 51 x H. 48
Sprossenabstand 80mm
Art.Nr. 720 80 05
Sprossenabstand 40mm
Art.Nr. 720 80 07



Heuraufe, verzinkt
L. 75 x B. 48 x H. 47
Sprossenabstand 85mm
Art.Nr. 720 80 02



Heuraufe, kleines Modell
L. 56 x B. 30 x H. 23
Sprossenabstand 85mm
Art.Nr. 720 80 04



Heuraufe für Pferde

- feuerverzinkt
- Zum Anschrauben an die Wand
- Schräggestelltes Bodenblech, damit das Heu nach vorne rutscht
- Drei Modelle: H: 1,60m, 1,80m und 2,00m
- Modell 1,80m & 2,00m mit Tür zum Befüllen. (federbelasteter Schnellverschluss)
- Abmessungen: B: 0,80m x T: 0,40m

Modell H: 1,60m
Art.Nr. 215 00 71
Modell H: 1,80m mit Tür
Art.Nr. 215 00 73
Modell H: 2,00m mit Tür
Art.Nr. 215 00 75



Preise in €
exkl. MWSt inkl. MWSt

| Art.Nr. | Typ | exkl. MWSt | inkl. MWSt |
|------------------|-------------------------------------------------------|------------|------------|
| Heuraufen | | | |
| 215 00 71 | Heuraufe für Pferde, 1,60m | 199,67 | 239,60 |
| 215 00 73 | Heuraufe für Pferde, 1,80m, mit Tür | 224,92 | 269,90 |
| 215 00 75 | Heuraufe für Pferde, 2,00m, mit Tür | 252,00 | 302,40 |
| 720 80 02 | Heuraufe; 75 x 48 x 47 | 64,83 | 77,80 |
| 720 80 04 | Heuraufe; 56 x 30 x 23 | 28,25 | 33,90 |
| 720 80 05 | Heuraufe, doppelt; 62 x 51 x 48; Sprossenabstand 80mm | 60,67 | 72,80 |
| 720 80 07 | Heuraufe, doppelt; 62 x 51 x 48; Sprossenabstand 40mm | 70,00 | 84,00 |

Heuraufen

zur Befestigung mit Bügelschrauben an Abtrennungen oder direkt an der Wand



Eckheuraufe,
feuerverzinkt
L. 110 cm; H. 90 cm;
OT 80 cm
Sprossenabstand 75mm
Art.Nr. 121 13 01




Heuraufe 1m, feuerverzinkt
H. 85 cm; OT 56 cm
Sprossenabstand 75mm
1 m, Art.Nr. 112 37 23



Einsatzgitter für Heuraufe 1 m,
Art.Nr. 112 37 22

Einsatzgitter zur Verwendung
mit Abtrennung
1 m, Art.Nr. 112 37 22



Heuraufe 2m, feuerverzinkt
H. 85 cm; OT 56 cm
Sprossenabstand 75mm
2 m, Art.Nr. 112 37 25

Einsatzgitter zur Verwendung
mit Abtrennung
2 m, Art.Nr. 112 37 24

Preise in €

exkl. MWSt inkl. MWSt

| Art.Nr. | Typ | Heuraufen | |
|-----------|-------------------------------|-----------|--------|
| 112 37 23 | Heuraufe 1 m, feuerverzinkt | 199,83 | 239,80 |
| 112 37 25 | Heuraufe 2 m, feuerverzinkt | 247,58 | 297,10 |
| 112 37 22 | Einsatzgitter für Heuraufe 1m | 66,50 | 79,80 |
| 112 37 24 | Einsatzgitter für Heuraufe 2m | 99,67 | 119,60 |
| 121 13 01 | Eckheuraufe; 110 x 90 x 80 | 115,42 | 138,50 |



| Produktbezeichnung | Höhe des Behälters mit Rahmengestell | Ø Silo | Art-Nr. mit Schieber | Art-Nr. mit Kugelventil |
|--------------------|--------------------------------------|--------|----------------------|-------------------------|
| 500 l | 1,30m | 1,17m | 113 59 02 | 113 59 10 |
| 1.000 l | 1,78m | 1,17m | 113 59 04 | 113 59 12 |
| 1.500 l | 2,26m | 1,17m | 113 59 06 | 113 59 14 |
| 2.000 l | 2,74m | 1,17m | 113 59 08 | 113 59 16 |

Jetzt NEU:
Rahmengestell
inkludiert

Monoblock-Silo

aus lebensmittelechtem Kunststoff, durchscheinend

- UV- und frostbeständig
- Auslaufkegel 80° ermöglicht einen sehr guten Ablauf
- Befüllungsdeckel Ø 400 mit Entlüftungsventil oben
- Serienmäßige Ausstattung: Ablaufschieber Ø 100, Edelstahl für Futtermittel oder Kugelventil 2" (50/60) auf Flansch mit ¼ Drehung für Flüssigkeiten Dichte 1
- Rahmengestell, Standard Art.Nr. 113 59 19
- 4 verschiedene Größen: 500L bis 2000L

Zubehör:

- Verlängerungsgestell, erhöht den Tank um 90 cm (ermöglicht z.B. das Befüllen eines Futterwagens (siehe Seite 140) Art.Nr. 113 61 09



Preise in €

exkl. MWSt inkl. MWSt

| Art.Nr. | Typ | exkl. MWSt | inkl. MWSt |
|------------------------|----------------------------------------------------|------------|------------|
| MONOBLOCK-Silos | | | |
| 113 59 02 | SILO-Behälter 500 l mit Ablaufschieber Ø 100 | 915,00 | 1.098,00 |
| 113 59 04 | SILO-Behälter 1.000 l mit Ablaufschieber Ø 100 | 1.105,00 | 1.326,00 |
| 113 59 06 | SILO-Behälter 1.500 l mit Ablaufschieber Ø 100 | 1.365,25 | 1.638,30 |
| 113 59 08 | SILO-Behälter 2.000 l mit Ablaufschieber Ø 100 | 1.726,00 | 2.071,20 |
| 113 59 10 | SILO-Behälter 500 l mit Kugelventil ¼", Ø50/60mm | 915,00 | 1.098,00 |
| 113 59 12 | SILO-Behälter 1.000 l mit Kugelventil ¼", Ø50/60mm | 1.105,00 | 1.326,00 |
| 113 59 14 | SILO-Behälter 1.500 l mit Kugelventil ¼", Ø50/60mm | 1.365,25 | 1.638,30 |
| 113 59 16 | SILO-Behälter 2.000 l mit Kugelventil ¼", Ø50/60mm | 1.726,00 | 2.071,20 |
| 113 61 09 | Verlängerungsgestell, feuerverzinkt | 352,50 | 423,00 |

Futterwagen siehe Seite 171

Futterwägen

Modell 160 I



Modell 350 I



Futterwagen 160 I

L. 0,95 m; B. 0,57 m; H. 1,00 m

Art. 121 45 05

Futterwagen 350 I

L. 1,25 m; B. 0,77 m; H. 1,00 m

Art. 121 45 07

Futterwägen Pro-Feed

- aus rotationsgeformtem Polyethylen, extrem robust
- UV-, frost-, fäulnisbeständig
- Vorderräder Ø400x8mm auf Metallfelge
- Gelagerte Hinterräder (Ø200mm) zum einfachen steuern
- Ein Rad mit Feststellbremse
- Gummistopfen ermöglicht die problemlose Reinigung
- Feuerverzinkter Haltegriff
- Zwei Größen: 230 I, 350 I
- Auf Anfrage auch in grau/blau erhältlich
- Mögliche Optionen:
 - Ablagetisch zum Aufschieben
 - Einhängetrog
 - Deckel
 - Trennwand (bei Modell 350 I können zwei Trennwände montiert werden)

230 I - Art.Nr.: 121 45 21

350 I - Art.Nr.: 121 45 41



- alle Karren und Wagen aus hochwertigem Polyethylenkunstharz
- besonders leichtgängig – auf Wälzlager gelagerte Reifen

Preise in €

exkl. MWSt inkl. MWSt

| Art.Nr. | Typ | exkl. MWSt | inkl. MWSt |
|--------------------|----------------------------------------|------------|------------|
| Futterwagen | | | |
| 121 45 05 | Futterwagen Std., 160 I | 342,17 | 410,60 |
| 121 45 07 | Futterwagen Std., 350 I | 453,42 | 544,10 |
| 121 45 21 | Futterwagen Pro-Feed 230 I | 473,17 | 567,80 |
| 121 45 41 | Futterwagen Pro-Feed 350 I | 542,08 | 650,50 |
| 121 45 31 | Deckel für Futterwagen Pro-Feed 230 I | 143,50 | 172,20 |
| 121 45 51 | Deckel für Futterwagen Pro-Feed 350 I | 161,58 | 193,90 |
| 121 45 61 | Trennwand für Futterwagen Pro-Feed | 52,24 | 62,69 |
| 121 45 31 | Ablage für Futterwagen Pro-Feed | 89,50 | 107,40 |
| 121 41 13 | Einhängewanne für Futterwagen Pro-Feed | 55,67 | 66,80 |

Schubkarren und Kippkarren



Schubkarre 330 l, kippbar
L. 1,6m; B. 0,80 m; H. 0,80 m
Art.: 113 23 05

Deckel für Schubkarre 330l
Art.Nr.: 113 81 05
Trennwand für Schubkarre 330l
Art.Nr.: 121 23 09



Kippkarre 200 l
L. 1,55 m; B. 0,73 m; H. 0,80 m
Art. 121 25 11



Kippkarre 350 l
L. 1,83 m; B. 0,84 m; H. 0,94m
Art. 121 25 01

Kippkarre 450 l
L. 2,00 m; B. 0,99 m; H. 0,94 m
Art. 121 25 03

Kippkarre 650 l
L. 2,23 m; B. 0,99 m; H. 1,00 m
Art. 121 25 05



Schaufeln & Schieber
siehe Seite 174



Die PE - Wannen können völlig gekippt werden.



Sehr robuste Polyethylen - Wanne auch zum Transport von schwerem Inhalt

- alle Karren und Wagen aus hochwertigem Polyethylenkunstharz
- Untergestelle feuerverzinkt
- besonders leichtgängig – auf Wälzlager gelagerte Reifen

Preise in €

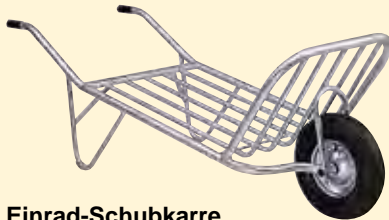
exkl. MWSt inkl. MWSt

| Art.Nr. | Typ | exkl. MWSt | inkl. MWSt |
|-------------------|---------------------------------------------|------------|------------|
| Kippkarren | | | |
| 113 23 05 | Schubkarre 330 l | 513,08 | 615,70 |
| 121 25 11 | Kippkarre 200 l | 321,33 | 385,60 |
| 121 25 01 | Kippkarre 350 l | 547,08 | 656,50 |
| 121 25 03 | Kippkarre 450 l | 660,67 | 792,80 |
| 121 25 05 | Kippkarre 650 l | 758,75 | 910,50 |
| 113 81 05 | Deckel für Schubkarre 330 l aus Polyethylen | 123,83 | 148,60 |
| 121 23 09 | Trennwand für Schubkarre 330 l | 65,17 | 78,20 |




Zweirad-Schubkarren

- Ladefläche 1,35m x 0,80m
 - abklappbare Seitengitter: die Schubkarre kann von 0,8m auf 1,45m verbreitert werden
 - für den Transport von Heu- und Strohballen geeignet
 - L. 2,03 x B. 0,80 x H. 0,97
- Art. 113 25 03**



Einrad-Schubkarre
feuerverzinkt

- Ladefläche 1,00m x 0,70m
 - L. 2,00 x B. 0,70 x H. 0,07
- Art. 113 25 05**



Zweirad-Schubkarre
feuerverzinkt

- Ladefläche 1,00m x 0,85m
 - L. 2,03 x B. 0,85 x H. 1,00
- Art. 113 25 01**

Sprossenteil
Art. 113 25 09

Option: der Lenkgriff kann durch eine Deichsel zum Anhängen an Kleintraktoren ersetzt werden



Vierradwagen

- Ladefläche 2,40m x 0,95m
 - Oberfläche aus beschichteten Holzplatten, wasserfest und rutschhemmend
 - L. 2,80 x B. 0,95 x H. 0,49
- Art. 113 25 07**



Optionen:

- Sprossenteil, feuerverzinkt zum Aufstecken
Art. 113 25 09
- Deichsel zum Anhängen an Traktor ...
Art. 121 23 03



Deichsel
Art. 121 23 03



Kupplungsplatte
Art. 121 23 05

Besonders leichtgängig:
alle Karren und Wagen
ausgestattet mit Wälzlagern
und Lufträdern Ø 400 auf
Metallfelgen

Preise in €

exkl. MWSt inkl. MWSt

| Art.Nr. | Typ | exkl. MWSt | inkl. MWSt |
|--------------------------------------|-------------------------------------------------------------|------------|------------|
| Kippskarren & Futterwagen | | | |
| 113 25 01 | Zweirad-Schubkarre, feuerverzinkt | 433,75 | 520,50 |
| 113 25 03 | Zweirad-Schubkarre, abklappbar. Seitengitter, feuerverzinkt | 661,08 | 793,30 |
| 113 25 05 | Einrad-Schubkarre, feuerverzinkt | 336,42 | 403,70 |
| 113 25 07 | Vierradwagen | 980,25 | 1.176,30 |
| 113 25 09 | Sprossenteil, feuerverzinkt für Vierradwagen (1 Stück) | 63,83 | 76,60 |
| 121 23 03 | Anhängerdeichsel | 48,25 | 57,90 |
| 121 23 05 | Kupplungsplatte | 33,50 | 40,20 |

Schaufel, weiß
aus ABS-Kunstharz
Art.Nr. 113 19 01



Futterschieber
weiß
Art.Nr. 113 19 09



Jaucheschieber
schwarz
Art.Nr. 113 19 05



Stielwerkzeug

- keine Aluspäne im Futter
- Sehr widerstandsfähig
- sehr geringe Abnutzung
- aus hochdichtem Kunststoff



Schaufel, grün
mit Griff
Art.Nr. 113 20 01



Schaufel kurz, grün
mit Griff
Art.Nr. 113 20 05



Schieber, grün
mit Griff
Art.Nr. 113 20 09



Stielwerkzeug ,grün'

- keine Aluspäne im Futter
- Sehr widerstandsfähig
- geringe Abnutzung
- Griff für praktische Handhabung
- aus dichtem Kunststoff



Besen 0,60
Art.Nr.
113 19 21



Besen 0,40
Art.Nr.
113 19 17



Besen 0,35
Art.Nr.
113 19 13



Preise in €

exkl. MWSt inkl. MWSt

| Art.Nr. | Typ | Stielwerkzeug | |
|-----------|---------------------------------------|---------------|-------|
| 113 19 01 | Schaufel aus ABS-Kunstharz | 33,83 | 40,60 |
| 113 19 05 | Jaucheschieber | 32,00 | 38,40 |
| 113 19 09 | Futterschieber | 31,83 | 38,20 |
| 113 19 13 | Besen, La Gée 0,35 m | 14,08 | 16,90 |
| 113 19 17 | Besen, La Gée 0,40 m | 15,25 | 18,30 |
| 113 19 21 | Besen, La Gée 0,60 m | 21,83 | 26,20 |
| 113 20 01 | Schaufel grün, langer Stiel mit Griff | 32,67 | 39,20 |
| 113 20 05 | Schaufel grün, kurzer Stiel mit Griff | 32,08 | 38,50 |
| 113 20 09 | Schieber grün mit Griff | 31,00 | 37,20 |

Reisigbesen
Art.Nr. 113 19 25



Rechen 0,62m
Art.Nr. 113 19 49



Rechen 0,80m
Art.Nr. 113 19 47



Heugabel
mit 4 Zinken
Art.Nr. 121 29 09



Korbgabel
Art.Nr. 113 19 51



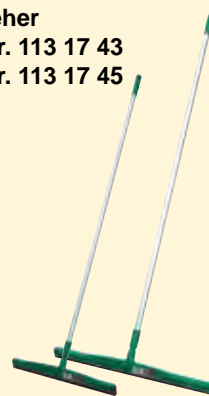
Reinigungsbürste
für Milchtanks
Art.Nr. 113 17 35



Schrubber
Art.Nr. 113 17 31
Art.Nr. 113 17 33



Abzieher
Art.Nr. 113 17 43
Art.Nr. 113 17 45



Preise in €
exkl. MWSt inkl. MWSt

| Art.Nr. | Typ | exkl. MWSt | inkl. MWSt |
|----------------------|----------------------------------------------|------------|------------|
| Stielwerkzeug | | | |
| 121 29 09 | Heugabel, 4 Zinken | 45,33 | 54,40 |
| 113 19 51 | Korbgabel | 22,33 | 26,80 |
| 113 19 47 | Rechen, Breite 0,80 m | 24,00 | 28,80 |
| 113 19 49 | Rechen, Breite 0,62 m | 20,75 | 24,90 |
| 113 19 25 | Reisigbesen Kunststoff | 21,83 | 26,20 |
| 113 17 31 | Schrubber mit Alustiel, Breite 23cm | 27,42 | 32,90 |
| 113 17 33 | Schrubber mit Alustiel, Breite 30cm | 34,50 | 41,40 |
| 113 17 35 | Reinigungsbürste für Milchtanks mit Alustiel | 41,58 | 49,90 |
| 113 17 43 | Abzieher mit Alustiel, Breite 55cm | 21,42 | 25,70 |
| 113 17 45 | Abzieher mit Alustiel, Breite 70cm | 22,58 | 27,10 |

Leckeimerhalter für Mineralstoffeimer


aus rotationsgeformtem Polyethylen

- Für Eimer Ø
- Mehrere Leckkübelhalter können nebeneinander oder Rücken an Rücken verschraubt werden.
- Anbringung an Abtrennungen mit möglich. (Bügelschrauben separat bestellen)

Art.Nr. 113 57 20

- Bügelschraube, lang 2" (Ø60,3), M12

Art.Nr. 91140666



Mineralstoff-Fütterer

aus rotationsgeformtem Polyethylen mit Gummiabdeckung

- Zur Mineralstofffütterung auf der Weide
- Abdeckung schützt vor Witterungseinflüssen
- Drei Kammern mit reichlich Platz für Lecksteine oder Granulat
- Sehr robust
- Abmessungen: Ø90cm x 44cm

Art.Nr. 351 01 01



Drei Kammern geschützt unter Gummiabdeckung

Lecksteinhalter

Salzlecksteinhalter

- aus PE-Kunststoff.
- Sehr stabil ohne gefährliche Kanten
- leicht zu reinigen

Art.Nr. 313 01 07



Salzlecksteinhalter, 5kg & 10kg

- aus rotationsgeformtem PE-Kunststoff
- Sehr robust
- mit Halterungsstange

Art.Nr. 121 01 01



Salzlecksteinhalter, 2kg

- aus PE-Kunststoff
- Sehr stabil ohne gefährliche Kanten
- leicht zu reinigen

Art.Nr. 121 01 03



Art.Nr. Typ

Mineralstofffütterung

| Art.Nr. | Typ | | |
|-----------|---------------------------------------------------------------|--------|--------|
| 113 57 20 | Leckeimerhalter | 78,25 | 93,90 |
| 91140666 | Bügelschraube, lang 2" (Ø60,3), M12 | 4,25 | 5,10 |
| 351 01 01 | Mineralstoff-Fütterer | 671,17 | 805,40 |
| 121 01 01 | Salzlecksteinhalter, mit Halterungsstange aus Holz, 5 & 10 kg | 32,33 | 38,80 |
| 313 01 07 | Salzlecksteinhalter | 6,33 | 7,60 |
| 121 01 03 | Salzlecksteinhalter, 2kg | 14,08 | 16,90 |



Kadaverwanne, 600 l

- Behälter und Deckel aus Polyethylen
- fäulnis-, UV- sowie frostbeständig
- mit Stahlrahmen
- L. 1,10 m, B. 1,00 m, H. 1,00 m

Art.Nr. 113 11 00



Kadaverwanne kann mit Hilfe eines Krans oder Traktors gehoben werden. Durch ein Seil kann der Kippmechanismus betätigt und so der Behälter einfach geleert werden.



Kadaverwanne, 800 l

- Behälter und Deckel aus Polyethylen
- fäulnis-, UV- sowie frostbeständig
- mit verzinktem Kippmechanismus
- L. 1,80 m; B. 1,15 m; H. 1,53 m

Art.Nr. 113 11 07

Kadaverwanne, 250 l

- Behälter und Deckel aus Polyethylen
- mit verzinktem Kippmechanismus

Art.Nr. 113 15 03



Kadaverdeckel aus Kunststoff,

- aus robustem Polyethylen
- fäulnis-, UV- sowie frostbeständig
- L 3,45m x B 1,50m, H 1,15m



Art.Nr. 113 11 21

Preise in €

exkl. MWSt inkl. MWSt

| Art.Nr. | Typ | exkl. MWSt | inkl. MWSt |
|--------------------------|-------------------------------------------|------------|------------|
| Entsorgungswannen | | | |
| 113 11 00 | Kadaverwanne, 600 l, komplett mit Hebearm | 1.051,67 | 1.262,00 |
| 113 11 03 | Kadaverwanne, 250 l, mit Kippmechanismus | 801,67 | 962,00 |
| 113 11 07 | Kadaverwanne, 800 l, mit Kippmechanismus | 1.393,33 | 1.672,00 |
| 113 11 21 | Kadaverdeckel maxi 3,45 x 1,50 | 1.662,50 | 1.995,00 |



Diese Produkte entsprechen den europäischen Hygienevorschriften. Aus hochwertigem Kunststoff gefertigt, sind sie witterungs- und fäulnisbeständig, sowie reinigungsmittel-, desinfektionsmittel- und säureresistent



Arznei-Schrank

für ca. 40 bis 50 Tiere.

Diese Schränke eignen sich für die Verwendung in Stallungen. Sie sind wasserdicht und entsprechen den europäischen Hygienevorschriften.

- Feste Wandbefestigung, damit der Boden zur Reinigung frei bleibt. Doppelwandige Tür, für mehr Stabilität
- Zweifach verschließbar, mit Vorhängeschloss abschließbar.
- Mit Dichtungsring ausgestattet zum Schutz des Inhaltes vor Feuchtigkeit; wasserdicht
- Innenausstattung: 2 Zwischenbretter (3 Fächer)
- Türausstattung:
 - zwei Klemmen für diverse Aufzeichnungen
 - mit Whiteboard-Tafel, (Geschriebenes mit trockenem Tuch einfach und sauber abwischbar)
 - Halterung für Rezepte sowie Ablage für Spritzen, Fläschchen, Medikamente

• B. 0,6m x H. 0,63m x T. 0,52

Art.Nr. 113 17 03

Aufzeichnungs-Schrank für Milchbetriebe

Komplett doppelwandig, für mehr Stabilität.

- Innenausstattung
- Fünf Klemmen für diverse Aufzeichnungen (Kalender, EAN Codes, Laborergebnisse, Lieferscheine, ...)
- **Türausstattung**
 - drei Klemmen für diverse Aufzeichnungen,
 - Whiteboard-Tafel (einfach abwischbar)

• B. 0,58m x H. 0,63m x T. 0,15m

Art.Nr. 113 17 05



Halterung für 25 L - Kanister

- obere Ablage mit Ablauf, für Reinigungszubehör etc.
- untere Wanne mit Ablaufhahn, damit abtropfende Substanzen aufgefangen werden können
- L. 0,63 x B. 0,55m, H. 0,73m

Art.Nr. 113 17 01



Sanitärbedarf

| Sanitärbedarf | | | |
|---------------|----------------------------|--------|--------|
| 113 17 03 | Arznei-Schrank | 406,67 | 488,00 |
| 113 17 05 | Aufzeichnungs-Schrank | 306,50 | 367,80 |
| 113 17 01 | Halterung für 25l Kanister | 187,75 | 225,30 |

Arznei-Box, kleine und grosse Ausführung

- Haken zum Aufhängen auf Abtrenngitter
- abklappbarer, versenkbarer Griff sowie breiter Gurt zum Transport
- doppelwandiger Deckel für mehr Stabilität
- mit Vorhängeschloss abschließbar
- **Deckelausstattung:**
 - 4 Aussparungen mit breitem Gummiband
- **Innenausstattung:**
 - Spritzenhalterung
 - Wanne für Kleinteile

Groß L. 0,54 x B 0,39m x H 0,34m

Art.Nr. 113 17 07

Klein L. 0,45m x B. 0,34m x H. 0,29m

Art.Nr. 113 17 09



Arzneikasten

Rotationsgeformt
Zwei getrennte Fächer
Spritzenhalterung
L. 0,4m x B. 0,26m x H. 0,15m
Art.Nr. 113 17 15

Pflegewagen, fahrbar

- feuerverzinktes Rahmengestell auf Gummiräder Ø 160 mm
 - **Ausstattung:**
 - 1 Koffer mit Griff für Hygieneprodukte
 - 1 verstärkter Eimer, 16 Liter
 - 1 Wanne, unten
- Art.Nr. 113 17 13



Fußwanne im Personendurchgang, groß

• L. 1,26m; B. 1,08m; H. 0,11m
Art.Nr. 113 15 03



Fußwanne im Personendurchgang, klein

• L 0,72 m; B 0,51 m;
H 0,12 m
Art.Nr. 113 15 05





Preise in €

exkl. MWSt inkl. MWSt

| Art.Nr. | Typ | Sanitärbedarf | |
|-----------|-------------------------------------------------------------|---------------|--------|
| 113 17 07 | Arznei-Box, groß | 144,83 | 173,80 |
| 113 17 09 | Arznei-Box, klein | 122,92 | 147,50 |
| 113 17 13 | Pflege-Wagen, fahrbar | 305,00 | 366,00 |
| 113 17 15 | Arznei-Kasten | 39,50 | 47,40 |
| 113 15 03 | Fußwanne im Personendurchgang, L 1,26 m; B 1,08 m; H 0,11 m | 161,42 | 193,70 |
| 113 15 05 | Fußwanne im Personendurchgang, L 0,72 m; B 0,51 m; H 0,12 m | 78,58 | 94,30 |



Wiege-, Fang- & Behandlungstechnik



| | |
|-----|----------------------------|
| 181 | Wiegetechnik |
| 182 | Wiegebalken & -plattformen |
| 186 | Wiegeeinheiten ‚Profi‘ |
| 188 | Ohrmarkenerkennung ‚Profi‘ |
| 190 | Panele |
| 194 | Treibanlagen |
| 196 | Fang- & Behandlungsstände |
| 204 | Klauenstände |
| 205 | Klauenwannen |

Wiegetechnik

Unser professionelles Wiegetechnikprogramm. Durch die Fertigung in Österreich können wir nicht nur eine hervorragende Qualität garantieren, sondern auch mit schnellem Service aufwarten.



Made in Austria



Alle Wiegesysteme sind mit unserer Wiegeeinheit HD 01 ausgestattet:

- Verwendbar mit allen unseren Plattformen und Wiegebalken
- Einsetzbar im Freien, im Stall oder Freiräumen. Einfache Montage auf Wand, Tisch oder Ständer
- Einheit komplett aus Edelstahl
- Staub und wasserdicht nach IP67
- 6-stelliges LCD-Display mit Hintergrundbeleuchtung
- Auflösung einstellbar: 0,001kg bis 50kg
- Automatische oder Manuelle Nullstellung
Nullpunktstabilisierung, Summierungsmodus
- Tierwiegemodus (stabile Gewichtsanzeige auch bei unruhigen Tieren), Energiesparmodus
- Stromversorgung über eingebautes Netzteil, Batterieversorgung möglich (2x1,5V AA)
- Anschluss mittels wasserdichtem Schraubstecker (IP67)
- Schnittstelle für Großanzeige, PC oder SPS
- Abmessungen: 260 x 180 x 60mm

Einzeltierwaage für Kälber, Schafe, Schweine

elektronische Anzeigeeinheit HD 01

- Staub und wasserdicht nach IP67
- Auflösung einstellbar: 0,001kg bis 50kg
- Automatische oder Manuelle Nullstellung, Nullpunktstabilisierung, Summierungsmodus
- Tierwiegemodus (stabile Gewichtsanzeige auch bei unruhigen Tieren), Energiesparmodus
- Stromversorgung über eingebautes Netzteil, Batterieversorgung möglich (2x1,5V AA)

Wiegezellen

- Wiegebereich 300 Kg
- innenliegend, geschützt vor Beschädigung und Verschmutzung

Wiegeplattform

- Boden und Seitenwände aus Alu - Tränenblech
- Rahmen und Türen aus feuerverzinktem Stahl
- Rollen / Griffe für einen einfachen Transport
- Länge: 1,30 m · Breite: 0,55 m · Höhe: 1,02 m



Art.-Nr.: 503 01 11

Preise in €

exkl. MWSt inkl. MWSt

| Wiegesysteme | | | |
|--------------|----------------------------------------------|------------|------------|
| Art.Nr. | Typ | exkl. MWSt | inkl. MWSt |
| 503 01 11 | Einzeltierwaage für Kälber, Schafe, Schweine | 2.715,50 | 3.258,60 |

Wiegebalken 600

elektronische Anzeigeeinheit HD 01

Wiegebalken

- Edelstahl, Länge: 600 mm
- Wiegebereich 2.500 Kg
- Wiegezellen aus Edelstahl, vollverschweißt
- Staub- & Wasserdicht, IP 68
- bewegliche GummifüÙe, passen sich Unebenheiten an
- Anschlusskabel 1,50m mit Mäuseverbisschutz, Länge: 4,00 m
- niedrige Bauhöhe ermöglicht das Aufsetzen auf befestigte Flächen ohne Einlass in den Boden

Art.Nr. 503 01 60



Anschlusskabel untere 1,50m mit Mäuseverbisschutz

Wiegebalken 700

elektronische Anzeigeeinheit HD 01

Wiegebalken

- feuerverzinkt, Länge: 700 mm
- Wiegebereich 2.500 Kg
- Wiegezellen aus Edelstahl, vollverschweißt
- Staub- & Wasserdicht, IP 68
- bewegliche GummifüÙe, passen sich Unebenheiten an
- Anschlusskabel im unteren Bereich mit Mäuseverbisschutz, Länge: 4,00 m
- niedrige Bauhöhe ermöglicht das Aufsetzen auf befestigte Flächen ohne Einlass in den Boden

Art.Nr. 503 01 70



Anschlusskabel untere 1,50m mit Mäuseverbisschutz

Wiegebalken 990

elektronische Anzeigeeinheit HD 01

Wiegebalken

- feuerverzinkt, Länge: 990 mm
- Wiegebereich 2.500 Kg
- Wiegezellen aus Edelstahl, vollverschweißt
- Staub- & Wasserdicht, IP 68
- bewegliche GummifüÙe, passen sich Unebenheiten an
- Anschlusskabel im unteren Bereich mit Mäuseverbisschutz, Länge: 4,00 m
- niedrige Bauhöhe ermöglicht das Aufsetzen auf befestigte Flächen ohne Einlass in den Boden
- zur Anbringung an unseren Fang- & Behandlungsstand, siehe ab Seite 156

Art.Nr. 503 01 99



Anschlusskabel untere 1,50m mit Mäuseverbisschutz

Preise in €

exkl. MWSt inkl. MWSt

| Art.Nr. | Typ | Wiegesysteme | |
|-----------|---------------------------------------|--------------|----------|
| 503 01 60 | Wiegebalken 600 mit Wiegeeinheit HD01 | 1.241,67 | 1.490,00 |
| 503 01 70 | Wiegebalken 700 mit Wiegeeinheit HD01 | 1.291,67 | 1.550,00 |
| 503 01 99 | Wiegebalken 990 mit Wiegeeinheit HD01 | 1.325,00 | 1.590,00 |

Wiegeplattform 2T mit Wiegeeinheit HD01

elektronische Anzeigeeinheit HD 01 (siehe Seite 181)


Wiegefüße, direkt auf Plattform verschraubt

- Wiegebereich 2.000 Kg
- Vier verstellbare Füße, H: 120 - 140mm
- Staub- & Wasserdicht, IP 68

Wiegeplattform

- Feuerverzinkte Plattform
- Gekantetes Tränenblech mit Verstärkungselementen
- Zwei Modelle:
 - Länge: 2.000mm · Breite: 800 mm · Höhe: 120 - 140mm
 - Länge: 2.300mm · Breite: 800 mm · Höhe: 120 - 140mm

Art.Nr. 503 01 01 / 503 01 03



Einfache Wiegestation:
- 2 Stk. Paneele 2,40m
- 2 Stk. Schiebetür



Wiegeplattform 2500 mit Wiegebalken 700

elektronische Anzeigeeinheit HD 01 (siehe Seite 181)


Wiegebalken

- feuerverzinkt, Länge: 700mm
- Wiegebereich 2.500Kg
- Wiegezellen aus Edelstahl
- Staub- & Wasserdicht, IP 68

Wiegeplattform

- Riffelblechboden
- feuerverzinkt
- Länge: 2.500mm, Breite: 790mm, Höhe: 100mm

Art.Nr. 503 01 05



Wiegewanne 2100 mit Wiegebalken 600

elektronische Anzeigeeinheit HD 01 (siehe Seite 181)


Wiegebalken

- feuerverzinkt, Länge: 600mm
- Wiegebereich 2.500Kg
- Wiegezellen aus Edelstahl
- Staub- & Wasserdicht, IP 68

Wiegeplattform

- geriffeltes Bodenblech
- feuerverzinkt
- Seitenwand verhindert seitliches Wegrutschen
- Länge: 2.100 mm · Breite: 600mm · Höhe: 200 mm

Art.Nr. 503 01 07



Einfache Wiegestation:
- 2 Stk. Paneele 2,40m
- 2 Stk. Schiebetür



Art.Nr. Typ

| Wiegesysteme | | | |
|--------------|---------------------------------------------------------|-------------|----------|
| 503 01 01 | Wiegeplattform 2T mit Wiegeeinheit HD01, kleines Modell | auf Anfrage | |
| 503 01 03 | Wiegeplattform 2T mit Wiegeeinheit HD01, großes Modell | 2.075,00 | 2.490,00 |
| 503 01 05 | Wiegeplattform 2500 mit Wiegebalken 700 | 2.158,33 | 2.590,00 |
| 503 01 07 | Wiegewanne 2100 mit Wiegebalken 600 | 2.075,00 | 2.490,00 |

Aufbaubeispiele Wiegestände

Mobiler Wiegestand 2,40m mit Wiegewanne

| | | | |
|----|-------------|-----------|--------|
| 1. | Wiegewanne | 503 01 07 | 1 Stk. |
| 2. | Panel 2,40m | 211 12 40 | 2 Stk. |
| 3. | Schiebetür | 215 09 02 | 2 Stk. |



Mobiler Wiegestand 2,40m mit Wiegeplattform

| | | | |
|----|----------------|-----------|--------|
| 1. | Wiegeplattform | 503 01 05 | 1 Stk. |
| 2. | Panel 2,40m | 211 12 40 | 2 Stk. |
| 3. | Formrohr 50x50 | | 2 Stk. |
| 4. | Schiebetür XL | 215 09 09 | 2 Stk. |



Mobiler Wiegestand 3,00m mit Wiegeplattform

| | | | |
|----|----------------|-----------|--------|
| 1. | Wiegeplattform | 503 01 05 | 1 Stk. |
| 2. | Panel 3,00m | 211 13 00 | 2 Stk. |
| 3. | Schiebetür XL | 215 09 09 | 1 Stk. |
| 4. | Rahmen | 215 09 03 | 1 Stk. |



Stationärer Wiegestand 2,50m (4 - lagige Abtrennungen) mit Wiegeplattform

- | | | | |
|----|---------------------|--------------|--------|
| 1. | Wiegeplattform | 503 01 05 | 1 Stk. |
| 2. | Abtrennung 2-3m | 115 18 01 LA | 2 Stk. |
| 3. | Stabiles Schiebeter | 160 70 47 | 2 Stk. |
- (auch für wandseitige Montage verfügbar)



Stationärer Wiegestand 2,50m (5 - lagige Abtrennungen) mit Wiegeplattform

- | | | | |
|----|---------------------|--------------|--------|
| 1. | Wiegeplattform | 503 01 05 | 1 Stk. |
| 2. | Abtrennung 2-3m | 115 17 01 LA | 2 Stk. |
| 3. | Stabiles Schiebeter | 160 70 47 | 2 Stk. |
- (auch für wandseitige Montage verfügbar)



Stationärer Wiegestand 2,50m in Treibanlagen mit Wiegeplattform

- | | | | |
|----|-----------------------|-----------|--------|
| 1. | Wiegeplattform | 503 01 05 | 1 Stk. |
| 2. | Treibgangabtrennung | | 2 Stk. |
| 3. | Trittbrett (optional) | | 2 Stk. |
| 4. | Stabiles Schiebeter | 160 70 47 | 2 Stk. |
- (auch für wandseitige Montage verfügbar)



Wiegeeinheiten ‚Profi‘

Ideal für professionelle Anlagen sowie in Kombination mit automatisierter elektronischer Ohrmarkenerkennung



| Funktionen | S3 | EziWeigh 7i | JR5000 | XR5000 |
|---------------------------------------------------------------------------|--------|--------------|--------------|------------------------|
| Automatisches Nullstellen | ✓ | ✓ | ✓ | ✓ |
| Batterielaufzeit | ca 20h | ca 15h | 10-15h | 10-15h |
| Alphanumerische Tastatur | | ✓ | ✓ | ✓ |
| Bluetooth - Schnittstelle | ✓ | ✓ | ✓ | ✓ |
| USB Kabel - Schnittstelle | ✓ | ✓ | ✓ | ✓ |
| EID - Konnektivität für automatische Ohrmarkenerkennung | | ✓ | ✓ | ✓ |
| Interne Datenspeicherung in der Wiegeeinheit | | ✓ | ✓ | ✓ |
| Interne Speicherkapazität | | 20.000 | 1 Mio | 1 Mio |
| Interne Datenpunkte pro Tier (Gewicht, Geschlecht, Alter, Bio?, Rasse,..) | - | 1 | 3 | 100 |
| Automatische Berechnung der täglichen Zunahme seit letzter Wiegung | | ✓ | ✓ | ✓ |
| Automatische Tiersortierung (Gewicht, Geschlecht, Alter, Bio?, Rasse) | - | nach Gewicht | nach Gewicht | individuelle Kriterien |
| Anzahl Tiergruppen für Tiersortierung | - | 3 | 5 | 10 |
| Kompatibel mit DataLink - App | ✓ | ✓ | ✓ | ✓ |
| Grafische Aufbereitung der Gewichtsaufzeichnungen in der Einheit | | | | ✓ |
| Automatisierte Medikationsvorschläge | | | | ✓ |
| Tierwiegemodus Superdamp III bzw IV | ✓ | ✓ | ✓ | ✓ |
| Stabilitätsanzeige für Tierwiegemodus | ✓ | ✓ | ✓ | ✓ |
| Wasser / Staubschutz (IP 67) | ✓ | ✓ | ✓ | ✓ |

Wiegeeinheit S3

- Einfache Bedienbarkeit
- Einstellungen über Smartphone-App
- Bluetooth-Schnittstelle zu Smartphone-App sowie USB-Port
- Gut lesbares Display mit Hintergrundbeleuchtung
- Superdamp III Technologie zur präzisen Erfassung der Lebendgewichte
- Cloud-Software MiHub Livestock-Management ermöglicht Verfolgung der Tiergewichte
- Lange Batterielaufzeit (ca 15-20 Stunden)
- Staub- & Wasserdicht, IP 67



Wiegeeinheit EziWeigh 7i

- Einfache Bedienbarkeit
- Bluetooth-Schnittstelle zu Smartphone-App
- Gut lesbares Display mit Hintergrundbeleuchtung
- Superdamp III Technologie zur präzisen Erfassung der Lebendgewichte
- Cloud-Software MiHub Livestock-Management ermöglicht Verfolgung der Tiergewichte
- EID-Konnektivität für automatische Ohrmarkenzuordnung
- Berechnet automatisch Gewichtszunahmen zwischen Wiegungen
- Datenspeicherung in der Wiegeeinheit von 20000 Datenpunkten (Ohrmarke EID / VID, Gewicht, 1 weitere Information pro Tier)
- Lange Batterielaufzeit (ca 15-20 Stunden)
- Staub- & Wasserdicht, IP 67



Wiegeeinheit JR5000

- Einfache Bedienbarkeit
- Bluetooth-Schnittstelle zu Smartphone-App
- Gut lesbares 7"-Display mit Hintergrundbeleuchtung
- Superdamp IV Technologie zur präzisen Erfassung der Lebendgewichte
- Cloud-Software MiHub Livestock-Management ermöglicht Verfolgung der Tiergewichte
- EID-Konnektivität für automatische Ohrmarkenzuordnung
- Berechnet automatisch Gewichtszunahmen zwischen Wiegungen
- Datenspeicherung in der Wiegeeinheit von 1 Mio Datenpunkten (Ohrmarke EID / VID, Gewicht, 3 weitere Information pro Tier)
- Übertragung mittels Bluetooth, USB oder USB-Stick
- Noch mehr Einstellungsmöglichkeiten als EziWeigh 7i
- Lange Batterielaufzeit (ca 10-15 Stunden)
- Staub- & Wasserdicht, IP 67



Wiegeeinheit XR5000

- Einfache Bedienbarkeit
- Bluetooth-Schnittstelle zu Smartphone-App
- Gut lesbares 7"-Display mit Hintergrundbeleuchtung
- Superdamp IV Technologie zur präzisen Erfassung der Lebendgewichte
- Cloud-Software MiHub Livestock-Management ermöglicht Verfolgung der Tiergewichte
- EID-Konnektivität für automatische Ohrmarkenzuordnung
- Berechnet automatisch Gewichtszunahmen zwischen Wiegungen
- Datenspeicherung in der Wiegeeinheit von 1 Mio Datenpunkten (Ohrmarke EID / VID, Gewicht, bis zu 100 weitere Informationen pro Tier)
- Übertragung mittels Bluetooth, USB oder USB-Stick
- Viele Möglichkeiten zum Berechnen und Visualisieren von Tierdaten
- Lange Batterielaufzeit (ca 10-15 Stunden)
- Staub- & Wasserdicht, IP 67



Automatische Ohrmarkenerkennung

Zur automatischen Identifizierung der Tiere und automatisierter Kombination mit anderen Tierdaten wie Gewicht, Medikation, uvm.

TracKing-1

- Einfaches Robustes Lesegerät
- Zum Auslesen von elektronischen Ohrmarken (ISO HDX und FDX-B)
- Interner Speicher für 4.000 Ohrmarken
- Staub- & Wasserdicht, IP 67



TracKing-1 mit Bluetooth

- zusätzliche Bluetooth-Schnittstelle zu Smartphone oder Wiegeeinheit

EID - Leseinheit XRP2i

- Einfache Bedienbarkeit
- Automatisiertes Auslesen der elektronischen Ohrmarken (Für ISO HDX und FDX-B Marken)
- Ideal zur Verwendung in Treibgängen und Fangständen
- Bluetooth-Schnittstelle zum Senden der Daten zur Wiegeeinheit oder der DataLink-App auf bis zu 100m Entfernung
- Interne Speicherfähigkeit für bis zu 20.000 Datenpunkte
- Inklusive gratis DataLink Software für PC oder Smartphone-App
- Schnelle Lesegeschwindigkeit
- Gut lesbares Display
- Staub- & Wasserdicht, IP 67



EID - Leseplatte

- In Kombination mit EID-Leseinheit zu verwenden
- Abmessungen:
Kleines Modell (42 x 40cm)
Großes Modell (87 x 60cm)

EID - Lesestab SRS2i

- Zum Auslesen von elektronischen Ohrmarken (ISO HDX und FDX-B)
- Großes, gut lesbares Display
- Bluetooth-Schnittstelle zu Smartphone oder Wiegeeinheit
- Inklusive gratis DataLink Software für PC oder Smartphone-App
- Interner Speicher für 250.000 Datenpunkte
- Staub- & Wasserdicht, IP 67





EID - Lesestab XRS2i

- Zum Auslesen von elektronischen Ohrmarken (ISO HDX und FDX-B)
- Großes, gut lesbares Display
- Bluetooth-Schnittstelle zu Smartphone oder Wiegeeinheit
- Inklusive gratis DataLink Software für PC oder Smartphone-App
- Ermöglicht bis zu 15 konfigurierbare Datenpunkte pro Tier (EID / VID, Rasse, Geschlecht, Tierzustand, ...)
- Interner Speicher für 1 Mio Datenpunkte
- Staub- & Wasserdicht, IP 67



Wiegestäbe HD5T

- feuerverzinkt, Länge: 1115 mm
- zur Verwendung in Kombination mit Wiegeeinheiten S3, EziWeigh und 5000er Serie
- Ideale Verwendung unter Fangständen
- Bis zu 5.000kg Gesamtgewicht
- Vor Feuchtigkeit geschützte Wiegezelle
- Anschlusskabel, Länge: 5,00m
- extrem robust



Wiegestäbe MP600 und MP800

- feuerverzinkt, Länge: 600 bzw 800 mm
- zur Verwendung in Kombination mit Wiegeeinheiten S3, EziWeigh und 5000er Serie
- MP600 bis zu 2.000kg Gesamtgewicht
- MP800 bis zu 3.000kg Gesamtgewicht
- Vor Feuchtigkeit geschützte Wiegezelle
- Anschlusskabel, Länge: 5,00m
- extrem robust



Preise in €

exkl. MWSt inkl. MWSt

| Wiegereinheiten ‚Profi‘ | | | |
|-------------------------|--------------------------|------------|------------|
| Art.Nr. | Typ | exkl. MWSt | inkl. MWSt |
| 541 01 01 | Wiegeeinheit S3 | 629,17 | 755,00 |
| 541 01 05 | Wiegeeinheit EziWeigh 7i | 1.137,50 | 1.365,00 |
| 541 01 09 | Wiegeeinheit JR5000 | 1.704,17 | 2.045,00 |
| 541 01 17 | Wiegeeinheit XR5000 | 2.582,50 | 3.099,00 |

| Ohrmarkenerkennung ‚Profi‘ | | | |
|----------------------------|--------------------------------------------------------|------------|------------|
| Art.Nr. | Typ | exkl. MWSt | inkl. MWSt |
| 541 02 41 | TrackKing-1 | 387,50 | 465,00 |
| 541 02 43 | TrackKing-1 mit Bluetooth | 489,17 | 587,00 |
| 541 02 21 | Set: XRP2i - Leseinheit mit Leseplatte, kleines Modell | 1.841,67 | 2.210,00 |
| 541 02 23 | Set: XRP2i - Leseinheit mit Leseplatte, großes Modell | 2.029,17 | 2.435,00 |
| 541 02 25 | EID - Leseinheit XRP2i | 1.469,17 | 1.763,00 |
| 541 02 27 | EID - Leseplatte, kleines Modell | 437,50 | 525,00 |
| 541 02 29 | EID - Leseplatte, großes Modell | 587,50 | 705,00 |
| 541 02 01 | EID - Lesestab SRS2i | 1.029,17 | 1.235,00 |
| 541 02 03 | EID - Lesestab XRS2i | 1.350,00 | 1.620,00 |

| Wiegestäbe ‚Profi‘ | | | |
|--------------------|------------------|------------|------------|
| Art.Nr. | Typ | exkl. MWSt | inkl. MWSt |
| 541 03 11 | Wiegestäbe HD5T | 1.474,17 | 1.769,00 |
| 541 03 01 | Wiegestäbe MP600 | 1.062,50 | 1.275,00 |
| 541 03 03 | Wiegestäbe MP800 | 1.341,67 | 1.610,00 |

Panele

Die mobilen Zaunelemente / Panele haben sich seit Jahren in der modernen Viehhaltung bewährt, ob als einzelnes Absperrgitter, als mobile Abtrennung oder als komplette mobile Fanganlage.

Das mobile Zaunelemente-System ist DIE universelle und preiswerte Lösung für das moderne Herdenmanagement.

Unsere Panele werden aus hochwertigem Flachovalrohr 50 x 30 x 1,5 mm hergestellt.

**Höchste Qualität =
Höchste Stabilität =
Panel aus Flachovalrohr**

Durch moderne Fertigung wird beim Biegen der Rundbögen oben bzw. Fußkufen das Flachovalrohr nicht gequetscht und erhält dadurch die höchstmögliche Stabilität durch größtmöglichen Durchmesser. Dadurch ist bei der Verzinkung ein perfekter Durchfluss gewährleistet, also auch eine perfekte innere Verzinkung und damit eine lange Lebensdauer.



Der Bogen verhindert ein Abrutschen der Tiere zwischen die Panele.



Alle Panele sind mit zwei starken Verbindungsketten versehen (austauschbar, da verschraubt) die einen einfachen und stabilen Aufbau auch auf unebenen Flächen ermöglichen.



stabiler federbelasteter Riegel
(Panel mit Tor)

Zwischenstreben werden in der vollen Ovalform angeschweißt und gewährleisten dadurch höchste Stabilität. (Ovalrohr wird nicht gequetscht.)
Rohr: 50 x 30 x 1,5mm

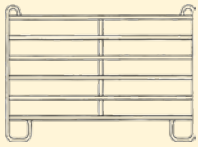


Abmessungen:
obere Sprossenhöhe: 1,60 m
Gesamthöhe: 1,70 m
Gesamthöhe (Tor): 2,20 m

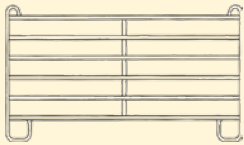


Stabile Fußkufen bieten höchste Standsicherheit auch im Gelände und erlauben ein leichtes Verschieben der Panele.

Preise in €
exkl. MWSt inkl. MWSt



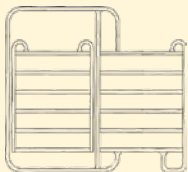
| | | | |
|------------------|---------------------------------------------------------------|--------|--------|
| 211 12 40 | Panel 2,40 m 1 Mittelstrebe Breite 2,40 m, Höhe: 1,70 m | 132,50 | 159,00 |
|------------------|---------------------------------------------------------------|--------|--------|



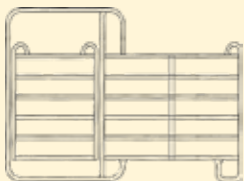
| | | | |
|------------------|---------------------------------------------------------------|--------|--------|
| 211 13 00 | Panel 3,00 m 1 Mittelstrebe Breite 3,00 m, Höhe: 1,70 m | 154,17 | 185,00 |
|------------------|---------------------------------------------------------------|--------|--------|



| | | | |
|------------------|----------------------------------------------------------------|--------|--------|
| 211 13 60 | Panel 3,60 m 2 Mittelstreben Breite 3,60 m, Höhe: 1,70 m | 182,50 | 219,00 |
|------------------|----------------------------------------------------------------|--------|--------|



| | | | |
|------------------|-------------------------------------------------------------------------|--------|--------|
| 211 22 40 | Panel mit Tor 2,40 m Torbreite: 1,10m Breite 2,40 m, Höhe: 2,20 m | 204,17 | 245,00 |
|------------------|-------------------------------------------------------------------------|--------|--------|



| | | | |
|------------------|-----------------------------------------------------------------------------------------|--------|--------|
| 211 23 00 | Panel mit Tor 3,00 m Torbreite: 1,10m, 1 Mittelstrebe Breite 3,00 m, Höhe: 2,20 m | 229,17 | 275,00 |
|------------------|-----------------------------------------------------------------------------------------|--------|--------|



| | | | |
|------------------|-----------------------------------------------------------------------------------------|--------|--------|
| 211 23 60 | Panel mit Tor 3,60 m Torbreite: 1,10m, 1 Mittelstrebe Breite 3,60 m, Höhe: 2,20 m | 254,17 | 305,00 |
|------------------|-----------------------------------------------------------------------------------------|--------|--------|

| | | | |
|------------------|-----------------------------------|--------|--------|
| 211 11 01 | Panelträger, für bis zu 20 Panele | 749,17 | 899,00 |
|------------------|-----------------------------------|--------|--------|




Durchmesser des Longierzirkels je nach Länge und Anzahl an Panele

| | | | | |
|------------------------------|---|-----------------------|---|-----------------------|
| Ø 10m: 13 x 2,40m = Ø 9,60m | / | 11 x 3,00m = Ø 10,20m | / | 9 x 3,60m = Ø 9,80m |
| Ø 12m: 16 x 2,40m = Ø 12,00m | / | 13 x 3,00m = Ø 12,20m | / | 11 x 3,60m = Ø 12,20m |
| Ø 15m: 20 x 2,40m = Ø 15,00m | / | 16 x 3,00m = Ø 15,00m | / | 13 x 3,60m = Ø 14,50m |
| Ø 18m: 24 x 2,40m = Ø 18,00m | / | 19 x 3,00m = Ø 18,00m | / | 16 x 3,60m = Ø 18,10m |




Panelträger
für bis zu 20
Panele
Art.Nr. 211 11 01

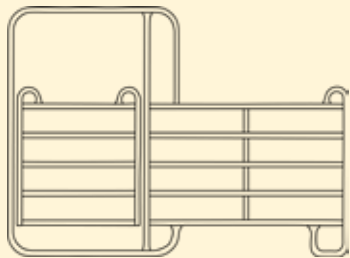


Fang- und Behandlungsanlagen / **Panele**

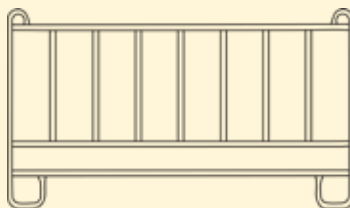
Preise in €
exkl. MWSt inkl. MWSt



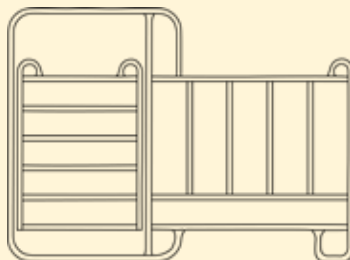
| | | | |
|------------------|--------------------------------------------------|--------|--------|
| 213 12 40 | Pony-Panel 2,40 m Breite 2,40 m, Höhe: 1,40 m | 132,50 | 159,00 |
| 213 13 00 | Pony-Panel 3,00 m Breite 3,00 m, Höhe: 1,40 m | 154,17 | 185,00 |
| 213 13 60 | Pony-Panel 3,60 m Breite 3,60 m, Höhe: 1,40 m | 182,50 | 219,00 |




| | | | |
|------------------|----------------------------------------------------------|--------|--------|
| 213 22 40 | Pony-Panel mit Tor 2,40 m Breite 2,40 m, Höhe: 2,20 m | 204,17 | 245,00 |
| 213 23 00 | Pony-Panel mit Tor 3,00 m Breite 3,00 m, Höhe: 2,20 m | 229,17 | 275,00 |
| 213 23 60 | Pony-Panel mit Tor 3,60 m Breite 3,60 m, Höhe: 2,20 m | 254,17 | 305,00 |



| | | | |
|------------------|-------------------------------------------------------------|--------|--------|
| 212 12 40 | Panel mit Fressgitter 2,40 m Breite 2,40 m, Höhe: 1,70 m | 145,83 | 175,00 |
| 212 13 00 | Panel mit Fressgitter 3,00 m Breite 3,00 m, Höhe: 1,70 m | 165,83 | 199,00 |
| 212 13 60 | Panel mit Fressgitter 3,60 m Breite 3,60 m, Höhe: 1,70 m | 195,83 | 235,00 |



| | | | |
|------------------|---------------------------------------------------------------------------|--------|--------|
| 212 22 40 | Panel mit Tor und Fressgitter, 3 Plätze Breite 2,40 m, Höhe: 2,20 m | 215,83 | 259,00 |
| 212 23 00 | Panel mit Tor und Fressgitter, 5 Plätze Breite 3,00 m, Höhe: 2,20 m | 240,83 | 289,00 |
| 212 23 60 | Panel mit Tor und Fressgitter, 7 Plätze Breite 3,60 m, Höhe: 2,20 m | 265,83 | 319,00 |



| | | | |
|------------------|-----------------------------------------------------------------------------------------------|--------|--------|
| 212 33 00 | Panel mit Kälberschlupf 3,00 m Durchgang: 101cm x max. 52cm Breite 3,00 m, Höhe: 1,70 m | 170,83 | 205,00 |
|------------------|-----------------------------------------------------------------------------------------------|--------|--------|

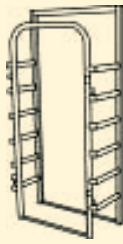


Panel-Zelt

| | | | |
|------------------|--------------------------------------------------------------------------------|----------|----------|
| 215 13 51 | Dachplane + Rahmengerüst für Panel-Box 3,00 m x 3,60 m (ohne Panele) | 1.224,49 | 1.469,39 |
| 215 13 52 | Dachplane + Rahmengerüst für Panel-Box 6,00 m x 3,60 m (ohne Panele) | 1.729,83 | 2.075,80 |

Panele bitte extra bestellen!

Preise in €
exkl. MWSt inkl. MWSt



| | | | |
|------------------|-------------------------------------------------------------------------------------------|--------|--------|
| 215 09 01 | Anschlusskäfig Zur einfachen Befestigung von Paneelen an Fangstand feuerverzinkt | 351,92 | 422,30 |
|------------------|-------------------------------------------------------------------------------------------|--------|--------|



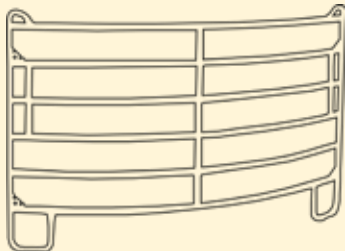
| | | | |
|------------------|-------------------------------------------------------------------------------------------|--------|--------|
| 215 09 02 | Rahmen mit Schiebetür, Breite: 0,90m, Höhe: 1,95m Durchgang 0,70m, feuerverzinkt | 383,67 | 460,40 |
|------------------|-------------------------------------------------------------------------------------------|--------|--------|

| | | | |
|------------------|----------------------------------------------------------------------------------------------|--------|--------|
| 215 09 09 | Rahmen mit Schiebetür, XL Breite: 1,10m, Höhe: 2,10m Durchgang 0,85m, feuerverzinkt | 478,67 | 574,40 |
|------------------|----------------------------------------------------------------------------------------------|--------|--------|



| | | | |
|------------------|----------------------------------------------------------------------|-------|-------|
| 215 09 03 | Rahmen für Treibgang, Breite: 0,85m, Höhe: 1,95m feuerverzinkt | 73,75 | 88,50 |
|------------------|----------------------------------------------------------------------|-------|-------|

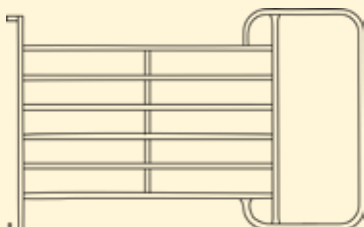
| | | | |
|------------------|--------------------------------------------------------------------------------------|--------|--------|
| 121 37 67 | Rahmen für Treibgang, Verstellbar B: 0,75m-1,20m, Höhe: 1,95m feuerverzinkt | 215,50 | 258,60 |
|------------------|--------------------------------------------------------------------------------------|--------|--------|




| | | | |
|------------------|------------------------------------------------------------------------------------------------|--------|--------|
| 215 09 04 | Kurvenpanel, 2,40m Breite: 2,44m, Höhe: 1,60m Lichter Rohrabstand 20 cm feuerverzinkt | 188,00 | 225,60 |
|------------------|------------------------------------------------------------------------------------------------|--------|--------|



| | | | |
|------------------|---------------------------------------------------------------|-------|-------|
| 215 09 05 | Stabilisierungsstange Ø42mm, Länge 3,00 m feuerverzinkt | 41,00 | 49,20 |
|------------------|---------------------------------------------------------------|-------|-------|



| | | | |
|------------------|----------------------------------------------------------------------------------------------------------------------|--------|--------|
| 215 09 06 | Panel mit Rahmen, 3,00 m Breite 3,00 m, Höhe 2,00 m Lichter Rohrabstand 20 cm 1 Mittelstrebe, feuerverzinkt | 217,08 | 260,50 |
|------------------|----------------------------------------------------------------------------------------------------------------------|--------|--------|

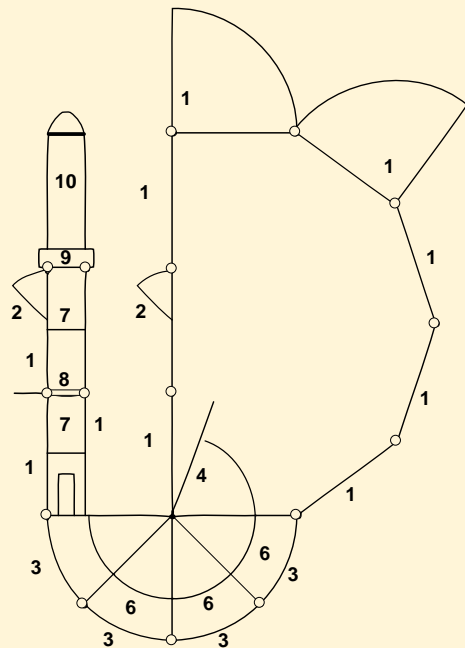


| | | | |
|------------------|----------------------------------------------------------------------------------------------------------------|--------|--------|
| 215 09 07 | Schwingtor, 3,00 m Breite 3,00 m, Höhe 2,00 m Lichter Rohrabstand 20 cm 1 Mittelstrebe, feuerverzinkt | 431,50 | 517,80 |
|------------------|----------------------------------------------------------------------------------------------------------------|--------|--------|

Anlage für 35 Tiere

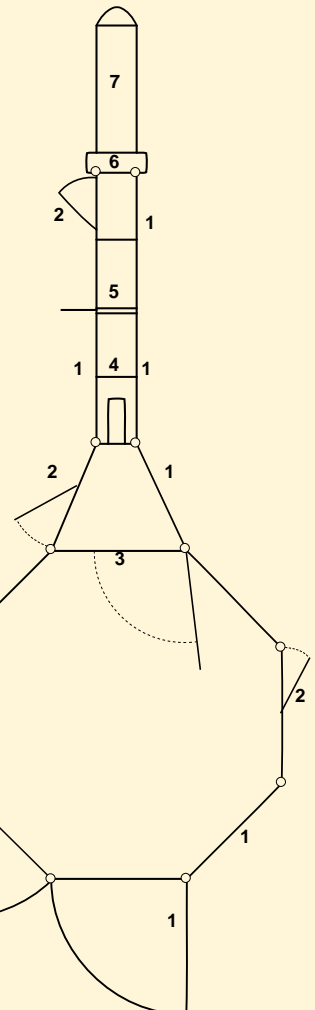
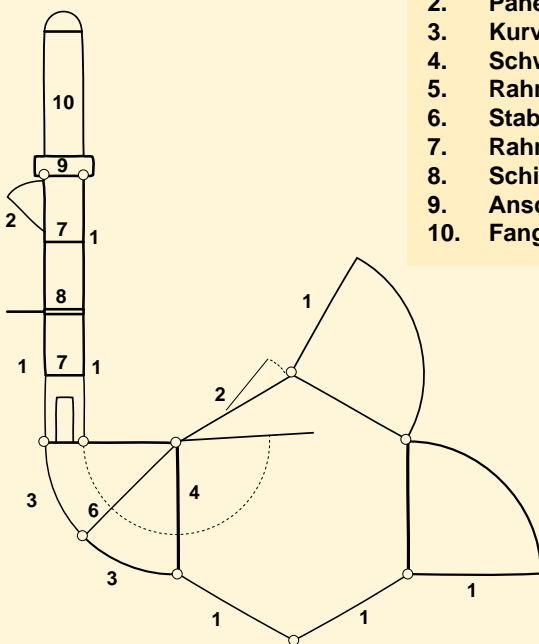
| | | | |
|-----|-----------------------|-----------|---------|
| 1. | Panel 3m | 211 13 00 | 10 Stk. |
| 2. | Panel mit Tor 3m | 211 23 00 | 2 Stk. |
| 3. | Kurvenpanel 90° | 215 09 04 | 4 Stk. |
| 4. | Schwingtor | 215 09 07 | 1 Stk. |
| 5. | Rahmen mit Panel | 215 09 06 | 1 Stk. |
| 6. | Stabilisierungsstange | 215 09 05 | 3 Stk. |
| 7. | Rahmen für Treibgang | 215 09 03 | 2 Stk. |
| 8. | Schiebetür | 215 09 02 | 1 Stk. |
| 9. | Anschlusskäfig | 215 09 01 | 1 Stk. |
| 10. | Fangstand | | 1 Stk. |

Jede Fanganlage kann entsprechend Ihren Ausführungswünschen und Ihrer Herdengröße angepasst werden!



Anlage für 10 – 15 Tiere

| | | | |
|-----|-----------------------|-----------|--------|
| 1. | Panel 3m | 211 13 00 | 7 Stk. |
| 2. | Panel mit Tor 3m | 211 23 00 | 2 Stk. |
| 3. | Kurvenpanel 90° | 215 09 04 | 2 Stk. |
| 4. | Schwingtor | 215 09 07 | 1 Stk. |
| 5. | Rahmen mit Panel | 215 09 06 | 1 Stk. |
| 6. | Stabilisierungsstange | 215 09 05 | 1 Stk. |
| 7. | Rahmen für Treibgang | 215 09 03 | 2 Stk. |
| 8. | Schiebetür | 215 09 02 | 1 Stk. |
| 9. | Anschlusskäfig | 215 09 01 | 1 Stk. |
| 10. | Fangstand | | 1 Stk. |



Anlage für 25 Tiere

| | | | |
|----|----------------------|-----------|---------|
| 1. | Panel 3m | 211 13 00 | 10 Stk. |
| 2. | Panel mit Tor 3m | 211 23 00 | 3 Stk. |
| 3. | Schwingtor | 215 09 07 | 1 Stk. |
| 4. | Rahmen für Treibgang | 215 09 03 | 2 Stk. |
| 5. | Schiebetür | 215 09 02 | 1 Stk. |
| 6. | Anschlusskäfig | 215 09 01 | 1 Stk. |
| 7. | Fangstand | | 1 Stk. |



Halsfangrahmen PCCM zentriert mit Fangkorb
Art. 100 09 01:

- einstellbarer Halsfangrahmen mit zweiflügeligem Korb, beidseitig anschlagbar
- angeschweißte Laschen ermöglichen leichtes Montieren an vorhandenen Treibgängen
- Durchgangsbreite: **0,80m**
- Außenmaße: Höhe: 2,10m; Breite: 1,10m
- feuerverzinkt



Kälberenthornungsstand

Art.Nr. 112 07 25

- Boden aus gestanztem Blech
- Vordertür als Selbstfangressgitter mit einstellbarer Kopf- und Maulsperrung
- Hintertür geschlossen
- ausziehbare Griffe
- fahrbar; Lufträder 260/85 leicht abnehmbar
- feuerverzinkt
- Innenmaße: L: 1,04 m · B: 0,38 m · H: 1,08 m
- Außenmaße: L: 1,30 m · B: 0,70 m · H: 1,39 m



Halsfangrahmen PCD, links versetzt
Art.Nr.: 100 09 07

Halsfangrahmen PCD Art.Nr. 100 09 07 (siehe Abb.) oder PCG Art.Nr. 100 09 11:

- versetzter Halsfangrahmen für hornlose Tiere
- PCD: nach rechts versetzte Halsöffnung (von vorne betrachtet)
- PCG: nach links versetzte Halsöffnung (von vorne betrachtet)
- leichtes Öffnen durch Fußbedienung
Durchgang komplett frei; Halssperre geht automatisch in Grundstellung zurück
- angeschweißte Laschen ermöglichen leichtes Montieren an vorhandenen Treibgängen
- Durchgangsbreite: 0,70m
- Außenmaße: H: 2,10m; B: 1,10m
- feuerverzinkt

Preise in €

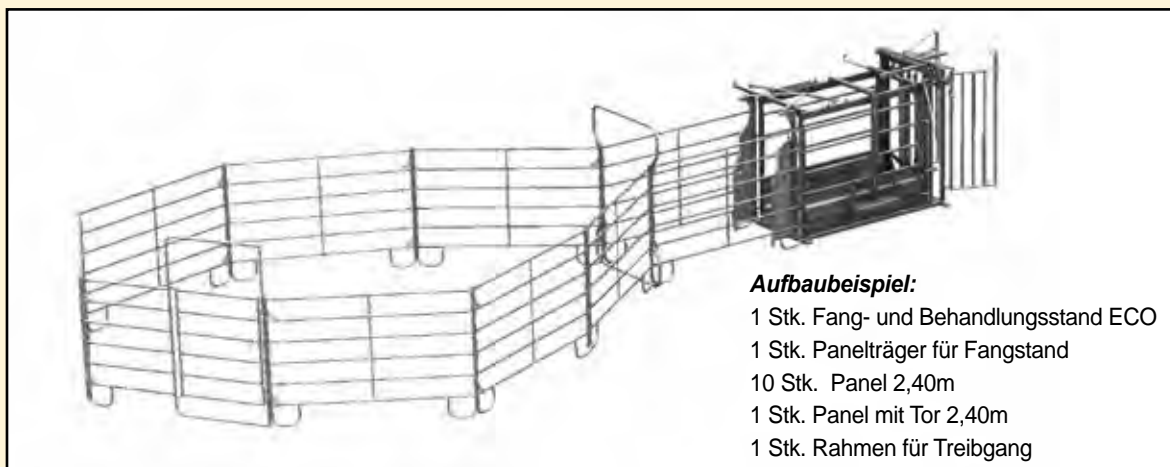

exkl. MWSt inkl. MWSt

| Art.Nr. | Typ | exkl. MWSt | inkl. MWSt |
|-----------------------------------|-----------------------------------------------------------------|------------|------------|
| Fang- und Behandlungsstand | | | |
| 100 09 07 | PCD Halsfangvorrichtung, seitr. rechts versetzt; feuerverzinkt | 1.162,50 | 1.395,00 |
| 100 09 11 | PCG Halsfangvorrichtung, seitr. links versetzt; feuerverzinkt | 1.162,50 | 1.395,00 |
| 100 09 01 | PCCM Halsfangvorrichtung, zentriert mit Fangkorb; feuerverzinkt | 2.296,25 | 2.755,50 |
| 112 07 25 | Kälberenthornungsstand | 1.038,25 | 1.245,90 |

Fang- und Behandlungsstand, ECO

- komplett feuerverzinkt
- Stabiler Rahmen aus 50mm x 100mm Formrohr
- Boden aus 3/5mm Riffelblech, mit Randkantungen
- Halsfangrahmen PCCM
 - Zweiflügeliger Fangkorb
 - beidseitig bedienbar
- Zweiflügelige Hintertür, je nach Montage von links oder rechts bedienbar
- Abklappbare Seitentüren ermöglichen einen problemlosen Zugang und erleichtern damit die Behandlung
- Abnehmbare Dreipunktkupplung, beidseitig montierbar
- Laschen zum Anschrauben von Panelträger (Art.Nr.: 100 11 15)
- Verwendbar mit Wiegebalken 990
- Innere Durchgangsbreite: 800mm
- L: 2,55m (+Fangkorb), B: 1,10m, H: 2,10m

Art.Nr.: 100 07 03-01



Aufbaubeispiel:

- 1 Stk. Fang- und Behandlungsstand ECO
- 1 Stk. Panelträger für Fangstand
- 10 Stk. Panel 2,40m
- 1 Stk. Panel mit Tor 2,40m
- 1 Stk. Rahmen für Treibgang

Preise in €

exkl. MWSt inkl. MWSt

| Art.Nr. | Typ | exkl. MWSt | inkl. MWSt |
|-----------------------------------|--------------------------------|------------|------------|
| Fang- und Behandlungsstand | | | |
| 100 07 03/01 | Fang- und Behandlungsstand ECO | 5.630,08 | 6.756,10 |

Zubehör finden Sie auf Seite 199

Fang- und Behandlungsstand, Standard

- komplett feuerverzinkt
 - Boden aus 4/6mm Riffelblech, mit Randkantungen
 - Halsfangrahmen PCCM (Zweiflügeliger Fangkorb, beidseitig bedienbar)
 - Zweiflügelige Hintertür, je nach Montage von links oder rechts bedienbar
 - Vier abnehmbare Seitentüren ermöglichen einen problemlosen Zugang und erleichtern damit die Behandlung
 - Abnehmbare Dreipunktkupplung, beidseitig montierbar
 - Federbelastete Anti-Rücklaufsperre, Behandlung von verschiedenen Tiergrößen
 - Laschen zum Anschrauben von Panelträger (Art.Nr.: 100 11 15)
 - Verwendbar mit Wiegebalken 990
 - Option (bitte separat bestellen):
 - Klauenpflegesatz: 1 Stk. Seitliche Bauchgurtwinde, 2 Stk. Bauchgurten, 1 Stk. Vorderfußwinde mit Nylonrollen (beidseitig verwendbar), 1 Stk. abnehmbare Hinterfußwinde
 - Innere Durchgangsbreite: 800mm
 - L: 2,55m (+Fangkorb), B: 1,20m, H: 2,06m
- Art.Nr.: 100 07 05-01**



(Abbildung inkl. Klauenpflegeeinrichtung)



Optionale Klauenpflegeeinrichtung



Rücklaufsperre, serienmäßig



Einfacher Zugang zum Tier, Öffnung bis zum Boden

Preise in €

Art.Nr. Typ


exkl. MWSt inkl. MWSt

| Fang- und Behandlungsstand | | | |
|----------------------------------|--------------------------------------|----------|----------|
| 100 07 05/01 | Fang- und Behandlungsstand, Standard | 5.964,00 | 7.156,80 |
| Zubehör finden Sie auf Seite 199 | | | |

Fang- und Behandlungsstand, mit verstellbarer Durchgangsbreite

- komplett feuerverzinkt
- Durchgangsbreite ist je nach Tiergröße und Rasse individuell einstellbar (Durchgangsbreite: 40cm - 85cm)
- Boden mit Anti - Rutsch Gummimatte, besonders geräuscharm
- Halsfangrahmen PCCM (Zweiflügeliger Fangkorb, beidseitig bedienbar)
- Sicherer Transport mit angeschweißten Staplerlaschen
- Zweiflügelige Hintertür, je nach Montage von links oder rechts bedienbar
- Abklappbare und abnehmbare Seitenteile sowie je zwei abnehmbare Seitentüren ermöglichen einen problemlosen Zugang und erleichtern damit die Behandlung
- Verwendbar mit Wiegebalken 990
- Option (bitte separat bestellen):
 - Dreipunktkupplung, beidseitig montierbar (Art.Nr.: 100 11 25)
 - Klauenpflegesatz: 1 Stk. Seitliche Bauchgurtwinde, 2 Stk. Bauchgurten mit Befestigungsketten, 1 Stk. Anti-Rücklauf Stange, 1 Stk. Vorderfußwinde mit Nylonrollen (beidseitig verwendbar), Abnehmbare Hinterfußwinde (Art.Nr.: 100 11 35)
- L: 3,36m (+Halsfangrahmen), B: 1,42m, H: 2,03m

Art.Nr.: 100 07 21-01



Einfacher Zugang zum Tier



Staplerlaschen zum Transportieren



Verstellbare Durchgangsbreite

Art.Nr. Typ

exkl. MWSt inkl. MWSt

Fang- und Behandlungsstand

| Art.Nr. | Typ | exkl. MWSt | inkl. MWSt |
|--------------|---------------------------------------------------------------|------------|------------|
| 100 07 21/01 | Fang- und Behandlungsstand mit verstellbarer Durchgangsbreite | 8.670,67 | 10.404,80 |

Zubehör finden Sie auf Seite 199



Rücklaufsperr für Treibgang

- Tür kann nur in eine Richtung geöffnet werden, verhindert ein Zurückkommen der Tiere
- Sehr stabil und schwere Ausführung
- Für fixe Treibgänge geeignet
- An Mauer oder Abtrennung befestigbar

Art. 100 09 17



Elektrische Hinterfußwinde, bis 900kg, Art.Nr.: 100 11 31



Elektr. Klauenpflegesatz: 2 Bauchgurte, 2 elektr. Winden, 1 Vorderfußwinde Art.Nr.: 100 11 33 / 100 11 35




Klauenpflegesatz: bestehend aus Bauchgurten, Vorderfußwinde, Hinterfußwinde Art.Nr.: 100 11 03 / 100 11 21

| serienmäßig optional | Zubehör | | | | |
|---------------------------------------|---------|-------------------|------------------------------|------------------|---------------------|
| | Wiegen | Klauen- pflege | elektr. Klauen- pflege | Panel- träger | 3-Punkt Kupplung |
| ECO | ✓ | | | ✓ | ✓ |
| Standard | ✓ | ✓ | ✓ | ✓ | ✓ |
| verstellbare Durchgangs- breite | ✓ | ✓ | ✓ | | ✓ |

| Zubehör für Fang- und Behandlungsstände | | | |
|-----------------------------------------|-------------------------------------------------------------------------|----------|----------|
| 100 11 15 | Panelträger für 10 Panele, Fangstand ECO und Standard | 274,17 | 329,00 |
| 100 11 03 | Klauenpflegesatz für Fangstand, Standard | 2.016,00 | 2.419,20 |
| 100 11 21 | Klauenpflegesatz für Fangstand mit verstellbarer Durchgangsbreite | 1.982,42 | 2.378,90 |
| 100 11 31 | Elektrische Hinterfußwinde | 1.976,67 | 2.372,00 |
| 100 11 33 | Elektr. Klauenpflegesatz für Fangstand, standard | 2.432,50 | 2.919,00 |
| 100 11 35 | Elektr. Klauenpflegesatz für verstellbaren Fangstand | 2.466,92 | 2.960,30 |
| 100 11 25 | Transportaufnahme für Dreipunkt (Fangstand mit verst. Durchgangsbreite) | 875,50 | 1.050,60 |
| 100 11 53 | Verlängerungsplatte für Fangstand | 249,92 | 299,90 |
| 100 09 17 | Rücklaufsperr für Treibgang | 484,00 | 580,80 |
| 100 09 31 | Kopfheber für Halsfangrahmen PCCM | 681,33 | 817,60 |

Fang- und Behandlungsstand ROBUST, mit verstellbarer Durchgangsbreite

- komplett feuerverzinkt
- Hydraulische Handpumpe zur Breitenverstellung
- Durchgangsbreite ist je nach Tiergröße und Rasse individuell einstellbar (Durchgangsbreite: 40cm - 85cm)
Ermöglicht eine Verwendung bei unterschiedlich großen Tieren und Verhindert ein Umdrehen
- Boden mit Anti - Rutsch Gummimatte, besonders geräuscharm
- Halsfangrahmen auf Schienen geführt öffnet parallel nach außen und sperrt sich selbst in jeder Position. Tiere können das Headgate nicht selbstständig öffnen. (Zweiflügeliger Fangkorb).
- Bedienhebel für Halsfangrahmen nach hinten verschiebbar. Dadurch bewegen sich Tiere schneller und direkter in den Fangstand.
- Sicherer Transport mit Staplerlaschen (Optional)
- Hintertür in verschiedenen Ausführungen:
 - Standardtür, zweiflügelig
 - Hintertür mit Behandlungszugang
 - Schiebetür
 - Headgate als Hintertür
- Vier Seitentüren ermöglichen einfachen Zugang zum Tier. Bodentiefe seitliche Tür für einfachen Zugang zu Beinen und Euter sowie problemloses Anlegen von Kälbern
- Verwendbar als Wiegestand. Wir empfehlen die HD5T Wiegestäbe
- Bedienhebel beidseitig möglich. Standardmäßig von vorne rechts. Optional von vorne links
- Option (bitte separat bestellen):
 - Kopfheber (521 03 21): Beruhigt das Tier und vereinfacht Behandlungen im Kopfbereich
 - Klauenpflegesatz (521 03 03):
 - Staplerlaschen
- L: 3,30m (inkl. Halsfangrahmen), B: 1,68m, H: 2,30m






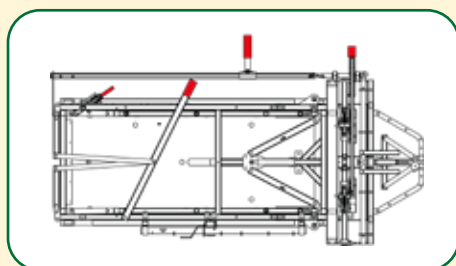
Große Türen für einfachen seitlichen Zugang zum Tier.



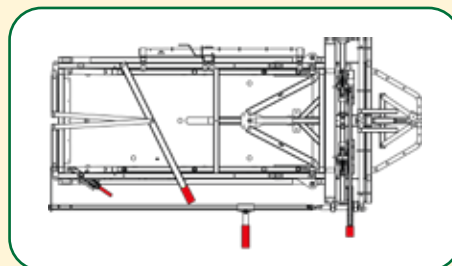
Gummiboden für sicheren Halt.



Breitenverstellbar mit hydraulischer Handpumpe in nur wenigen Sekunden



Version «Standard»
Bedienhebel von vorne rechts
Art-Nr.: 521 01 21



Version «Inverse»
Bedienhebel von vorne links
Art-Nr.: 521 01 21 L

| Fang- und Behandlungsstand | | | |
|----------------------------|------------------------------------------------------------------------------------------------------------------|-----------|-----------|
| 521 01 21 | Fang- und Behandlungsstand ROBUST, Bedienhebel rechts mit hydraulisch verstellbarer Durchgangsbreite (Handpumpe) | 10.025,00 | 12.030,00 |
| 521 01 21L | Fang- und Behandlungsstand ROBUST, Bedienhebel links mit hydraulisch verstellbarer Durchgangsbreite (Handpumpe) | 10.325,00 | 12.390,00 |



Kopfheber, manuell
Art-Nr.: 521 03 21



Hintertür mit Behandlungszugang
Art-Nr.: 521 02 01



Hintertür als Headgate
Art-Nr.: 521 02 05

| Zubehör für Fang- und Behandlungsstand | | | |
|----------------------------------------|-------------------------------------------------|----------|----------|
| 521 02 01 | Hintertür mit Behandlungszugang, Aufpreis | 104,17 | 125,00 |
| 521 02 03 | Hintertür als Schiebetür, Aufpreis | 225,83 | 271,00 |
| 521 02 05 | Hintertür als zweiflügeliges Headgate, Aufpreis | 490,83 | 589,00 |
| 521 03 21 | Kopfheber, manuell | 949,17 | 1.139,00 |
| 521 03 23 | Hydraulischer Kopfheber mit Handpumpe | 1.957,50 | 2.349,00 |
| 521 03 03 | Klauenpflegesatz SUPER | 1.208,33 | 1.450,00 |
| 521 03 11 | Ratschenwinde für Klauenpflegesatz SUPER | 249,17 | 299,00 |
| 521 03 27 | Staplerlaschen | 287,50 | 345,00 |




***Professionelle, motorisierte Klauenstände
auf Anfrage!***

***Insbesondere für große Betriebe
mit vielen Behandlungen pro Jahr.***



***Professionelle, motorisierte Klauenstände
auf Anfrage!***

***Insbesondere für große Betriebe
mit vielen Behandlungen pro Jahr.***



Klauenstand „Pro“:
Ein Hebel öffnet das gesamte Headgate in einem. Abbildung mit Fahrwerk (Option)



Klauenpflegestand „Standard“:
Halsrahmen einzeln aufschwenkbar



Vorderfußwinde, beidseitig



Option: Fahrwerk
Art.Nr. 669 01 03

Klauenpflegestand

Die regelmäßige Klauenpflege ist sehr wichtig, denn auf den Klauen lastet das gesamte Körpergewicht der Tiere.

Durch Klauenerkrankungen oder Fehlstellungen der Gliedmaßen kommt es sehr häufig zur Beeinträchtigung des Wohlbefindens und der tierischen Leistung. Aus diesem Grund bieten wir mit unserem stabilen Klauenpflegestand eine professionelle Lösung:

- 2 rückschlagsfreie Vorderfußwinden (Vorderfußwinde nach außen schwenkbar)
- 1 Hinterfußwinde – rückschlagsfrei
- 1 Bauchgurthebewinde mit selbsthemmendem Getriebe
- 2 Bauchgurte mit Kette und 2 Fesselungsgurte
- Halsrahmen verstellbar
- Durchgehender Stahlblechboden mit Gummimatte als Bodenbelag, für einen sicheren Stand der Tiere.

Grundvoraussetzung für eine tier- und fachgerechte Klauenpflege ist eine geeignete und sichere Ausstattung. Mit unserem Klauenstand sind Sie bestens gerüstet:

- stabiler und praxisbewährter Durchtreibstand
- ermöglicht eine sichere Fixierung der Tiere und der Klauen bei der Behandlung
- Das Tier wird von hinten in den Klauenpflegestand geführt oder getrieben und mit schwenkbaren Halsrahmen gesichert. Nach der Behandlung kann das Tier den Stand wahlweise vorwärts oder rückwärts verlassen.

| | |
|-------------------|------------------------|
| Zugang | Stahl, feuerverzinkt |
| Maße (mm): | ca. 2350 x 1060 x 1700 |
| Gewicht | 230 kg |

| Klauenpflegestand | | | |
|--------------------------|--------------------------------|----------|----------|
| 669 01 01 | Klauenpflegestand „Standard“ | 3.440,83 | 4.129,00 |
| 669 01 02 | Klauenpflegestand „Pro“ | 4.152,83 | 4.983,40 |
| 669 01 03 | Fahrwerk für Klauenpflegestand | 258,33 | 310,00 |

Klauenpflagestand für Selbstfangfressgitter

Dieser mobile Klauenpflagestand ist die perfekte Grundausstattung zum Ermöglichen einer Klauenpflege in Ihrem Betrieb. Der Rahmen aus verzinktem 60mm-Formrohr bietet höchste Stabilität.

- Bauchgurtwinde mit Bremsfunktion (rückschlagfrei)
- Zusätzliche Bauchgurten auf Anfrage
- Winde zur Hinterklauenpflege
- Höhenverstellbare Vorderfußwinde ist ausschwenkbar und ermöglicht dadurch ein bequemes Behandeln.
- Hochwertige Nylonrolle zur schonenden Behandlung.
- Leichtgängige Lufträder Ø400mm auf Metallfelgen
- Kette verhindert ein Zurückgehen des Tieres
- L: 1,60m - B: 1,30m - H: 1,80m

Art.Nr.: 100 07 51



Bauchgurt mit Winde



Vorderfußwinde

Rinderklauenwannen im Modularsystem

- patentiert
- in zwei Größen:
- L 1,25 m; B 0,80 m; H 0,16 m
- L 2,00 m; B 0,80 m; H 0,16 m

Art.Nr.: 113 15 11

Art.Nr.: 113 15 17



patentiertes Modulsystem zum Verbinden der Klauenwannen



L: 2,00m
Art.Nr. 113 15 17



L: 1,25m
Art.Nr. 113 15 11

Preise in €
exkl. MWSt inkl. MWSt


| Klauenpflagestand | | | |
|-------------------|---------------------------------------------------------------|------------|------------|
| Art.Nr. | Typ | exkl. MWSt | inkl. MWSt |
| 100 07 51 | Fahrbarer Klauenpflagestand für Fressgitter | 2.195,83 | 2.635,00 |
| 100 07 56 | Zusätzliche Winde mit Bauchgurt für mobilen Klauenpflagestand | 381,92 | 458,30 |
| Klauenwannen | | | |
| 113 15 11 | Rinderklauenwanne, L 1,25 m; B 0,80 m; H 0,16 m, grün | 206,00 | 247,20 |
| 113 15 17 | Rinderklauenwanne, L 2,00 m; B 0,80 m; H 0,16 m, grün | 326,08 | 391,30 |

Weidezaunsysteme

- Netzgeräte, 12V - Akkugeräte, 9V - Batteriegeräte, Solargeräte
- Neue mittels Handy - App steuerbare Geräte
- Qualitativ hochwertiges Leitermaterial: Draht, Litzen, Kordeln, Bänder
- Stabile Kunststoff - Pfähle in verschiedenen Längen und Ausführungen
- Pferdeeinzäunungen
- Wildschweinabwehr



Neu: App-gesteuerte Geräte



Ihr Spezialist für Festzäune Die ideale Lösung für Dauerweiden

- Höchstqualitatives Leitermaterial:
 - 12mm, 20mm oder 40mm - Band
 - Besonders langlebig
 - Hohe Zugfestigkeit
- Stabile Isolatoren
- UV - beständig
- Für alle Gegebenheiten perfekte Weidezaungeräte



Fordern Sie kostenlos unsere Kataloge an!

Allgemeines

Für alle Lieferungen gelten unsere allgemeinen Geschäftsbedingungen, soweit nicht die Vertragsparteien ausdrücklich und schriftlich Abweichendes vereinbart haben.

Alle Angaben über Maße, Gewichte, Leistungen und Lieferzeiten sowie Abbildungen sind annähernd und unverbindlich. Es bleibt das Recht vorbehalten, jederzeit ohne vorherige öffentliche Ankündigung Änderungen an beschriebenen Systemen vorzunehmen, die zum Zwecke der Weiterentwicklung oder aus Konstruktions- bzw. verkaufstechnischen Gründen als notwendig erachtet werden.

Für Schäden, die ggf. durch Druckfehler oder nicht korrekte Daten / Beschreibungen entstanden sein könnten, übernehmen wir keinerlei Verantwortung. Für den Lieferumfang ist unsere schriftliche Auftragsbestätigung maßgebend.

Ansprüche wegen verspäteter Leistungen lehnen wir ab.

Teillieferungen mit anteiliger Berechnung sind zulässig.

Preisgestaltung

Alle Preise verstehen sich, soweit nicht andere Vereinbarungen schriftlich festgelegt sind, ab unserer Firma in Krieglach, ohne Versand-, Montage- oder Aufstellungskosten.

Alle Preise sind auf der Basis der zur Zeit der Angebotslegung gültigen Lieferantenpreise bzw. Werkspreise erstellt. Bei Änderungen der Lieferanten- bzw. Werkspreise bis zum Zeitpunkt der Lieferung behalten wir uns eine gleichlautende Preisberichtigung vor.

Mit Herausgabe dieses Katalogs verlieren alle bisherigen Kataloge bzw. Preislisten ihre Gültigkeit.

Garantie

Für alle Handelswaren leisten wir im Sinne der Garantiehaftung des Herstellers.

Für alle von uns oder in unserem Auftrag weiter bearbeiteten oder hergestellten Teile und Geräte leisten wir innerhalb der gesetzlichen Garantie nach eigenem Ermessen kostenlosen Ersatz oder Instandsetzung durch unser Fachpersonal, sofern die in dieser Zeit aufgetretenen Mängel und Schäden nicht auf unsachgemäße Bearbeitung oder Montage zurückzuführen sind. Anlieferung und Abholung erfolgen auf Kosten des Käufers.

Entschädigungen für durch unsachgemäße Behandlung hervorgerufene Schäden leisten wir nicht.

Eigentumsrecht

Alle gelieferten Waren bleiben bis zur vollständigen Bezahlung des Kaufpreises unser Eigentum.

Bei Zahlungsverzug werden Zinsen in banküblicher Höhe sowie Einziehungskosten berechnet.

Stornierung

Möchte der Käufer, außerhalb von seinem gesetzlichen Rücktrittsrecht, den Vertrag aus sonstigen, in der Sphäre des Käufers liegenden Gründen auflösen, so hat der Verkäufer das Recht, den entgangenen Gewinn als pauschalierten Schadensersatz in Höhe von 15 % der Kaufsumme zu verlangen.

Widerrufsrecht

Bei Verträgen nach §1 FAGG haben Sie das Recht, binnen vierzehn Tagen ohne Angabe von Gründen diesen Vertrag zu widerrufen.

Die Widerrufsfrist beträgt vierzehn Tage ab dem Tag,

im Falle eines Kaufvertrags: an dem Sie oder ein von Ihnen benannter Dritter, der nicht der Beförderer ist, die Waren in Besitz genommen haben bzw. hat.

im Falle eines Vertrags über mehrere Waren, die der Verbraucher im Rahmen einer einheitlichen Bestellung bestellt hat und die getrennt geliefert werden: an dem Sie oder ein von Ihnen benannter Dritter, der nicht der Beförderer ist, die letzte Ware in Besitz genommen haben bzw. hat.

im Falle eines Vertrags über die Lieferung einer Ware in mehreren Teilsendungen oder Stücken: an dem Sie oder ein von Ihnen benannter Dritter, der nicht der Beförderer ist, die letzte Teilsendung oder das letzte Stück in Besitz genommen haben bzw. hat.

im Falle eines Vertrags zur regelmäßigen Lieferung von Waren über einen festgelegten Zeitraum hinweg: an dem Sie oder ein von Ihnen benannter Dritter, der nicht der Beförderer ist, die erste Ware in Besitz genommen haben bzw. hat.

Um Ihr Widerrufsrecht auszuüben, müssen Sie uns (Fa. SCHEICKL Agrartechnik GmbH, 8670 Krieglach) mittels einer eindeutigen Erklärung über Ihren Entschluss, diesen Vertrag zu widerrufen, informieren.

Zur Wahrung der Widerrufsfrist reicht es aus, dass Sie die Mitteilung über die Ausübung des Widerrufsrechts vor Ablauf der Widerrufsfrist absenden.

Folgen des Widerrufs

Wenn Sie diesen Vertrag widerrufen, haben wir Ihnen alle Zahlungen, die wir von Ihnen erhalten haben, einschließlich der Lieferkosten (mit Ausnahme der zusätzlichen Kosten, die sich daraus ergeben, dass Sie eine andere Art der Lieferung als die von uns angebotene, günstigste Standardlieferung gewählt haben), unverzüglich und spätestens binnen vierzehn Tagen ab dem Tag zurückzuzahlen, an dem die Mitteilung über Ihren Widerruf dieses Vertrags bei uns eingegangen ist. Für diese Rückzahlung verwenden wir dasselbe Zahlungsmittel, das Sie bei der ursprünglichen Transaktion eingesetzt haben, es sei denn, mit Ihnen wurde ausdrücklich etwas anderes vereinbart; in keinem Fall werden Ihnen wegen dieser Rückzahlung Entgelte berechnet.

Wir können die Rückzahlung verweigern, bis wir die Waren wieder zurückerhalten haben oder bis Sie den Nachweis erbracht haben, dass Sie die Waren zurückgesandt haben, je nachdem, welches der frühere Zeitpunkt ist.

Sie haben die Waren unverzüglich und in jedem Fall spätestens binnen vierzehn Tagen ab dem Tag, an dem Sie uns über den Widerruf dieses Vertrags unterrichten, an uns zurückzusenden oder zu übergeben. Sie tragen die unmittelbaren Kosten der Rücksendung der Waren.

Sie müssen für einen etwaigen Wertverlust der Waren aufkommen, wenn dieser Wertverlust auf einen zur Prüfung der Beschaffenheit, Eigenschaften und Funktionsweise der Waren nicht notwendigen Umgang mit ihnen zurückzuführen ist.

Ausschluss des Widerrufsrechts

Das Widerrufsrecht besteht nicht bei Verträgen über die Lieferung von Waren, die nach Kundenspezifikationen angefertigt werden oder eindeutig auf die persönlichen Bedürfnisse zugeschnitten sind oder Waren, die nach ihrer Lieferung auf Grund ihrer Beschaffenheit untrennbar mit anderen Gütern vermischt wurden. Ebenso gilt das Widerrufsrecht ausschließlich für Fernabsatz- und außerhalb von Geschäftsräumen geschlossene Verträge (Fern- und Auswärtsgeschäfte) zwischen Unternehmern und Verbrauchern (§1 KSchG).

Gerichtsstand

Mürzzuschlag

Irrtümer und Druckfehler ausgenommen. Dieser Katalog ist urheberrechtlich geschützt. Vervielfältigung, Übersetzungen und Einspeicherungen in elektronische Systeme, insbesondere zu kommerziellen Zwecken, sind ohne Zustimmung des Herausgebers unzulässig. Alle zusammengetragenen Daten basieren auf Herstellerangaben. Alle in diesem Katalog verwendeten Logos, Produktnamen und Bezeichnungen sind Eigentum der jeweiligen Hersteller. Änderungen die dem technischen Fortschritt dienen bleiben vorbehalten.



Büro & Lager:
Roseggerstraße 128 & 136
8670 Krieglach
Tel.: 03855 / 45 470
Fax: 03855 / 45 47 05

E-mail: office@scheickl.at
Internet: www.scheickl.at

Dieser Katalog wurde Ihnen überreicht von:

Ihr Fachhändler